



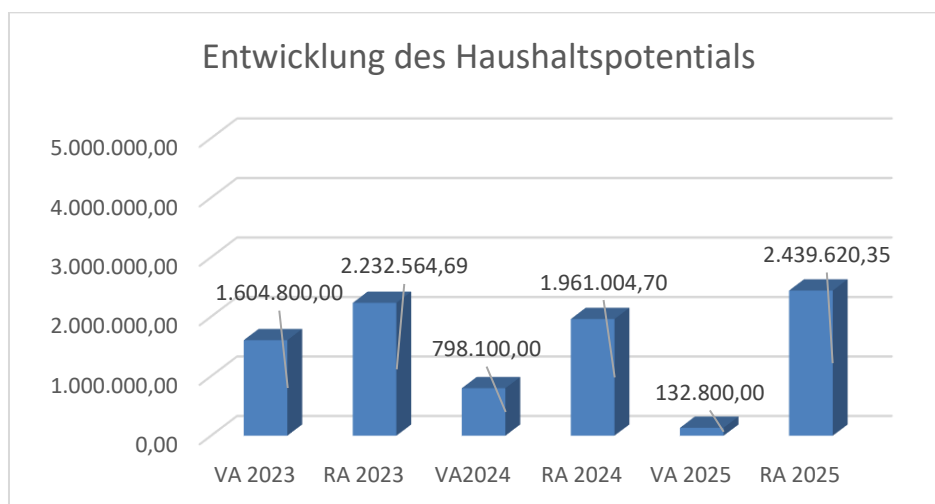
Gemeindeverband f. Umweltschutz
u. Abgabeneinhebung Bez. Melk

Rechnungsabschluss 2025

Vorbericht

Vorbericht zum Rechnungsabschluss 2025 gemäß § 3 der NÖ Gemeindehaushaltsverordnung (NÖ GHVO)

Entwicklung des Haushaltspotentials



Erläuterung:

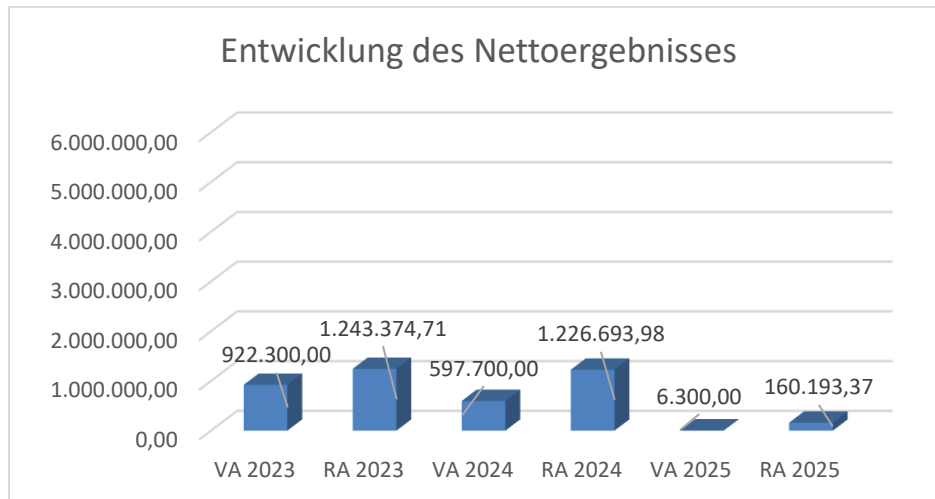
Das Haushaltspotential hat seine Grundlage in § 67 Z. 11 der NÖ Gemeindeordnung 1973 (NÖ GO 1973) und ist erstmals im Voranschlag 2020 auszuweisen. Die Angaben zu den Vorjahren entfallen daher.

Haushaltspotential: Differenz der wiederkehrenden Mittelaufbringungen abzüglich der wiederkehrenden Mittelverwendungen unter Berücksichtigung der entsprechenden Forderungen und Verbindlichkeiten.

Das Haushaltspotential ist eine wichtige Kenngröße und gibt die aktuelle Leistungsfähigkeit der Gemeinde wieder. Das schafft Vergleichbarkeit mit der bisherigen Rechtslage, aus der Überschüsse und Abgänge abzuleiten waren und dient der Transparenz.

Wenn das Haushaltspotential innerhalb des Zeitraumes des mittelfristigen Finanzplanes laufend negativ ist, ist ein Haushaltskonsolidierungskonzept zu erstellen (§ 72b Abs. 1 Z. 2 NÖ GO 1973).

Entwicklung des Nettoergebnisses



Erläuterung:

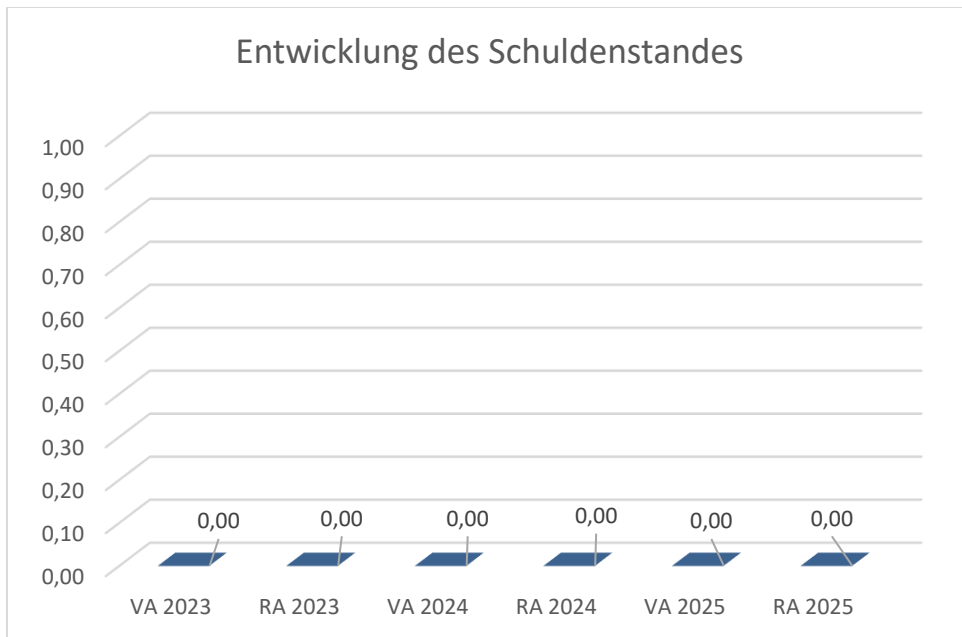
Beim Nettoergebnis handelt es sich um das Ergebnis des Ergebnisvoranschlags und ist erstmals für das Haushaltsjahr 2020 auszuweisen. Die Angaben zu den Vorjahren entfallen daher.

Ein positives Nettoergebnis bedeutet, dass die Erträge voraussichtlich ausreichend sein werden, die Aufwendungen für die kommunalen Leistungen (inklusive des Werteverzehrs des Anlagevermögens in Form der Abschreibungen) abzudecken.

Ein negatives Nettoergebnis heißt, dass dies nicht zur Gänze (in der Höhe des negativen Wertes) möglich ist.

In diesem Diagramm ist das Nettoergebnis für den Rechnungsabschluss 2023 vor Zuweisung der Haushaltspotentialrücklage dargestellt.

Entwicklung des Schuldenstandes

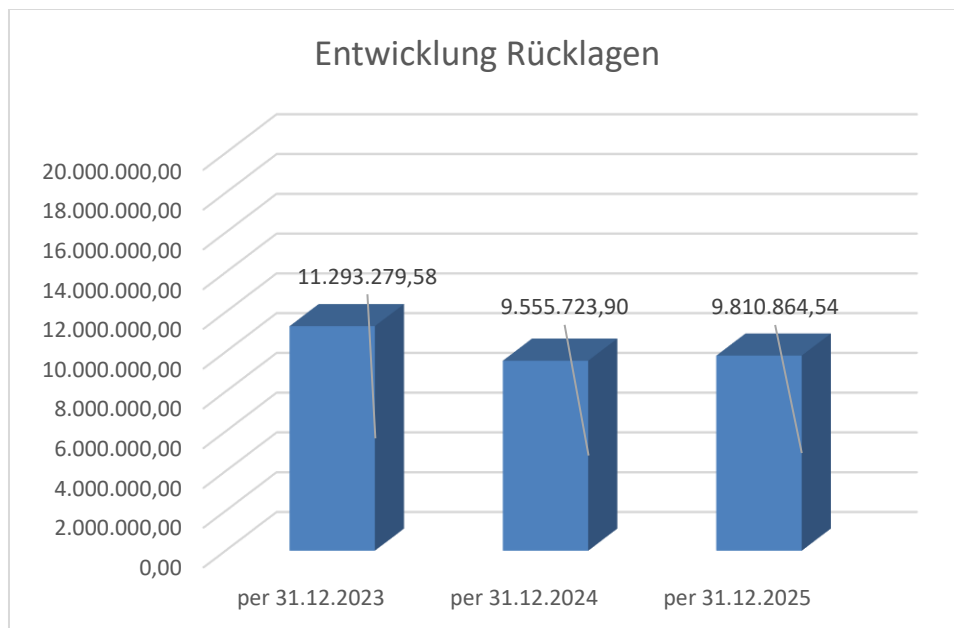


Erläuterung:

Die Entwicklung des Schuldenstandes zeigt auf, inwieweit der Schuldenstand über die Jahre erhöht oder reduziert wird.

Beim GVU Melk beträgt der Schuldenstand 0.

Entwicklung der Rücklagen mit und ohne Zahlungsmittelreserve



Erläuterung:

Die Entwicklung der Rücklagen zeigt an, inwieweit Rücklagen vorhanden sind und ob Rücklagen aufgebaut bzw. aufgebraucht werden.

Blauer Balken Rücklagen mit Zahlungsmittelreserve.

Roter Balken Rücklagen ohne Zahlungsmittelreserve.

Nachweis der liquiden Mittel (Kassenbestand)

Rechnungsabschluss 2025

Gemeindeverband f.Umweltschutz u.Abgabeneinhebung Bez.Melk

Nachweis der liquiden Mittel (Kassenbestand)

ZW	Code	Konto	Bezeichnung	IBAN	Stand 31.12.2024	Einzahlungen 2025	Auszahlungen 2025	Stand 31.12.2025	Auszug Nr.	Datum
01	1151	210001	Bar		789,08	473.321,93	473.863,92	247,09	181	29.12.2025
			Bar		789,08	473.321,93	473.863,92	247,09		
02	1151	210002	Raiffeisenkasse Blindenmarkt	AT79 3205 9000 0001 3110	2.912.369,63	25.404.239,01	25.344.614,39	2.971.994,25	249	31.12.2025
03	1151	210003	Raiffeisenbank Mittleres Mostv	AT55 3293 9000 0140 0316	32.472,95	49.763.360,89	49.708.226,44	87.607,40	249	31.12.2025
04	1151	210004	Sparkasse NÖ Mitte West AG	AT48 2025 6054 0001 0012	19.200,20	473.125,16	454.319,98	38.005,38	248	31.12.2025
07	1151	210005	Sparkasse NÖ Mitte Mank AG	AT83 2025 6000 0094 1658	5.948,73	191,16	6.139,89	0,00	10	16.12.2025
09	1151	210006	Sparkasse NÖ Mitte West AG	AT23 2025 6054 0000 7455	1.767.529,72	79.110.193,13	79.273.442,77	1.604.280,08	236	31.12.2025
10	1151	210007	Sparkasse NÖ Mitte West AG	AT88 2025 6054 1217 6875	32.227,99	0,32	32.228,31	0,00	1	07.02.2025
28	1152	295028	Festgeld-Verrechnungskonto (Raika)	AT39 3293 9000 0010 0610	0,00	164.803,57	147.978,24	16.825,33	4	31.12.2025
			Bankkonto		4.769.749,22	154.915.913,24	154.966.950,02	4.718.712,44		
26	1152	295026	Sparb. 31.489.404 Abf.GVA		145.817,38	-810,31	145.007,07	0,00	102-2	18.02.2025
			Spareinlage		145.817,38	-810,31	145.007,07	0,00		
17	1151	210008	Verrechnung		0,00	69.605.148,72	69.605.148,72	0,00		
			Verrechnung		0,00	69.605.148,72	69.605.148,72	0,00		
20	1152	295010	Rücklage Luft	AT22 2025 6000 0384 7712	753,81	0,08	0,02	753,87	1	31.12.2025
25	1152	295025	Cash-Kto.200-01.400.316 Abfert.GVA	AT28 3293 9200 0140 0316	0,00	146.820,88	146.820,88	0,00	2	18.08.2025
21	1152	295011	Rücklage Kultur	AT44 2025 6000 0384 7704	2.745,04	0,27	0,07	2.745,24	1	31.12.2025
22	1152	295022	Abfertigungsrücklage GVU	AT96 2025 6000 0384 7738	76.105,98	7,61	1,90	76.111,69	1	31.12.2025
23	1152	295023	Investitionsrücklage	AT97 2025 6000 0384 7720	379,14	0,04	0,01	379,17	1	31.12.2025
24	1152	295024	Ersatzbeschaffungsrücklage	AT66 2025 6000 0384 7696	700.347,92	70,03	17,51	700.400,44	1	31.12.2025
29	1152	295029	AbfertigungsrücklageGVA(Cash-Konto)	AT12 3293 9200 0010 0610	0,00	146.418,07	0,00	146.418,07	1	20.10.2025
			Zahlungsmittelreserve		780.331,89	293.316,98	146.840,39	926.808,48		
			Gesamtsumme		5.696.687,57	225.286.890,56	225.337.810,12	5.645.768,01		

		Stand 31.12.2024	Stand 31.12.2025	Veränderung
1151	Kassa, Bankguthaben, Schecks	4.770.538,30	4.702.134,20	-68.404,10
1152	Zahlungsmittelreserven	926.149,27	943.633,81	17.484,54
	Zahlungsmittelreserven für allgemeine Haushaltsrücklagen	926.149,27	943.633,81	17.484,54
	295023 Investitionsrücklage	379,14	379,17	0,03
	295022 Abfertigungsrücklage GVU	76.105,98	76.111,69	5,71
	295011 Rücklage Kultur	2.745,04	2.745,24	0,20
	295026 Abfertigungsrücklage GVA	145.817,38	0,00	-145.817,38

Rechnungsabschluss 2025

Gemeindeverband f.Umweltschutz u.Abgabeneinhebung Bez.Melk

Nachweis der liquiden Mittel (Kassenbestand)

ZW	Code	Konto	Bezeichnung	IBAN	Stand 31.12.2024	Einzahlungen 2025	Auszahlungen 2025	Stand 31.12.2025	Auszug Nr.	Datum
					Stand 31.12.2024	Stand 31.12.2025	Veränderung			
			295010 Rücklage Luft		753,81	753,87	0,06			
			295024 Ersatzbeschaffungsrücklage		700.347,92	700.400,44	52,52			
			295028 Festgeld-Verrechnungskonto (Raika Konto)		0,00	16.825,33	16.825,33			
			295025 Abfertigungsrücklage GVA (Cash-Konto)		0,00	0,00	0,00			
			295029 Abfertigungsrücklage GVA (Cash-Konto)		0,00	146.418,07	146.418,07			
B.III			Gesamtsumme liquide Mittel		5.696.687,57	5.645.768,01	-50.919,56			

Der vorliegende Rechnungsabschluss enthält alle im Rechnungszeitraum erfolgten Gebarungen. Er stimmt mit den Belegen und Aufzeichnungen in den Rechnungsbüchern überein. Die ausgewiesenen buchmäßigen Bestände stimmen mit den tatsächlich vorhandenen Bargeldbeständen und Bankbeständen überein.

Obmann

Kassenverwalter

Der vorliegende Rechnungsabschluss wurde vom Prüfungsausschuss überprüft. Er ist sachlich und rechnerisch richtig.

Prüfungsausschussobmann

Prüfungsausschussmitglied

Ergebnishaushalt Gesamt 1. Ebene (Anlage 1a)
- interne Vergütungen enthalten

MVAG	Mittelverwendungs- und aufbringungsgruppen (1. Ebene)	RA 2025	VA 2025	RA - VA
211	Erträge aus der operativen Verwaltungstätigkeit	12.622.007,21	12.252.000,00	370.007,21
212	Erträge aus Transfers	1.981.773,26	1.300.000,00	681.773,26
213	Finanzerträge	39.546,69	46.900,00	-7.353,31
21	Summe Erträge	14.643.327,16	13.598.900,00	1.044.427,16
221	Personalaufwand	1.815.227,69	1.742.300,00	72.927,69
222	Sachaufwand	7.418.633,05	7.181.100,00	237.533,05
223	Transferaufwand	4.699.263,98	4.596.000,00	103.263,98
224	Finanzaufwand	70.734,21	73.200,00	-2.465,79
22	Summe Aufwendungen	14.003.858,93	13.592.600,00	411.258,93
SA0	Saldo (0) Nettoergebnis (21 - 22)	639.468,23	6.300,00	633.168,23
230	Entnahmen von Haushaltsrücklagen			
240	Zuweisungen an Haushaltsrücklagen	479.274,86		479.274,86
SA01	Saldo (01) Haushaltsrücklagen (230 - 240)	-479.274,86	0,00	-479.274,86
SA00	Saldo (00) Nettoergebnis nach Haushaltsrücklagen (Saldo 0 + Saldo 01)	160.193,37	6.300,00	153.893,37

Finanzierungshaushalt Gesamt 1. Ebene (Anlage 1b)
- interne Vergütungen enthalten

MVAG	Mittelverwendungs- und aufbringungsgruppen (1. Ebene)	RA 2025	VA 2025	RA - VA
OPERATIVE GEBARUNG				
311	Einzahlungen aus operativer Verwaltungstätigkeit	11.606.729,16	11.851.900,00	-245.170,84
312	Einzahlungen aus Transfers	1.984.720,26	1.300.000,00	684.720,26
313	Einzahlungen aus Finanzerträgen	39.546,69	46.900,00	-7.353,31
31	Summe Einzahlungen operative Gebarung	13.630.996,11	13.198.800,00	432.196,11
321	Auszahlungen aus Personalaufwand	1.790.235,06	1.742.300,00	47.935,06
322	Auszahlungen aus Sachaufwand	6.190.341,90	6.264.000,00	-73.658,10
323	Auszahlungen aus Transfers	4.919.927,04	4.596.000,00	323.927,04
324	Auszahlungen aus Finanzaufwand	70.740,81	73.200,00	-2.459,19
32	Summe Auszahlungen operative Gebarung	12.971.244,81	12.675.500,00	295.744,81
SA1	Saldo (1) Geldfluss aus der operativen Gebarung (31 – 32)	659.751,30	523.300,00	136.451,30
INVESTIVE GEBARUNG				
331	Einzahlungen aus der Investitionstätigkeit		100,00	-100,00
332	Einzahlungen aus der Rückzahlung von Darlehen sowie gewährten Vorschüssen			
333	Einzahlungen aus Kapitaltransfers			
33	Summe Einzahlungen investive Gebarung	0,00	100,00	-100,00
341	Auszahlungen aus der Investitionstätigkeit	369.289,59	520.600,00	-151.310,41
342	Auszahlungen aus der Gewährung von Darlehen sowie gewährten Vorschüssen			
343	Auszahlungen aus Kapitaltransfers			
34	Summe Auszahlungen investive Gebarung	369.289,59	520.600,00	-151.310,41
SA2	Saldo (2) Geldfluss aus der investiven Gebarung (33 – 34)	-369.289,59	-520.500,00	151.210,41
SA3	Saldo (3) Nettofinanzierungssaldo (Saldo 1 + Saldo 2)	290.461,71	2.800,00	287.661,71

MVAG	Mittelverwendungs- und aufbringungsgruppen (1. Ebene)	RA 2025	VA 2025	RA - VA
FINANZIERUNGSTÄTIGKEIT				
351	Einzahlungen aus der Aufnahme von Finanzschulden			
353	Einzahlungen infolge eines Kapitaltausches bei derivativen Finanzinstrumenten mit Grundgeschäft			
355	Einzahlungen aus dem Abgang von Finanzinstrumenten			
35	Summe Einzahlungen aus der Finanzierungstätigkeit	0,00	0,00	0,00
361	Auszahlungen aus der Tilgung von Finanzschulden			
363	Auszahlungen infolge eines Kapitaltausches bei derivativen Finanzinstrumenten mit Grundgeschäft			
365	Auszahlungen für den Erwerb von Finanzinstrumenten			
36	Summe Auszahlungen aus der Finanzierungstätigkeit	0,00	0,00	0,00
SA4	Saldo (4) Geldfluss aus der Finanzierungstätigkeit (35 – 36)	0,00	0,00	0,00
SA5	Saldo (5) Geldfluss aus der voranschlagswirksamen Gebarung (Saldo 3 + Saldo 4)	290.461,71	2.800,00	287.661,71
411	Einzahlungen aus nicht voranschlagswirksamen Forderungen	78.337.563,97		
412	Einzahlungen aus nicht voranschlagswirksamen Verbindlichkeiten	132.356.406,46		
413 ¹	Einzahlungen aus der Aufnahme von zur Kassenstärkung eingegangenen Geldverbindlichkeiten (Barvorlagen)	961.924,02		
41	Summe Einzahlungen aus der nicht voranschlagswirksamen Gebarung	211.655.894,45		
421	Auszahlungen aus nicht voranschlagswirksamen Forderungen	78.249.148,24		
422	Auszahlungen aus nicht voranschlagswirksamen Verbindlichkeiten	132.789.857,02		
423 ²	Auszahlungen zur Tilgung von zur Kassenstärkung eingegangenen Geldverbindlichkeiten (Barvorlagen)	958.270,46		
42	Summe Auszahlungen aus der nicht voranschlagswirksamen Gebarung	211.997.275,72		
SA6²	Saldo (6) Geldfluss aus der nicht voranschlagswirksamen Gebarung (41 - 42)	-341.381,27		
SA7²	Saldo (7) Veränderung an Zahlungsmitteln (Saldo 5 + Saldo 6)	-50.919,56		
Verprobung	Veränderung der Summe der Zahlungsmittel (C - D) - (A - B)	-50.919,56		
A	Anfangsbestand liquide Mittel (115 zum 31.12.2024)	5.696.687,57		
B	Anfangsbestand kurzfristige Finanzschulden aus überzogenen Konten bei Kreditinstituten (1511/UK 21 zum 31.12.2024)	0,00		
C	Endbestand liquide Mittel (115 zum 31.12.2025)	5.645.768,01		
D	Endbestand kurzfristige Finanzschulden aus überzogenen Konten bei Kreditinstituten (1511/UK 21 zum 31.12.2025)	0,00		
	*) davon Zahlungsmittelreserven (1152 zum 31.12.2025)	943.633,81		

1) Die Summen der MVAG 413 und 423 ergeben am Jahresende nur dann null, sofern die zur Kassenstärkung eingegangenen Geldverbindlichkeiten (Barvorlagen) innerhalb desselben Finanzjahres getilgt wurden. Eine Differenz zw. Ein- und Auszahlungen (MVAG 4130 bzw. 4230) kann nur deshalb entstehen, weil eine Tilgung nicht innerhalb desselben Finanzjahres erfolgt ist. Die nicht innerhalb desselben Finanzjahres getilgten Kassenstärker sind als Finanzschulden auf die entsprechenden Konten bzw. Gruppen in der Vermögensrechnung umzubuchen.

2) Der Geldfluss aus der nicht voranschlagswirksamen Gebarung (SA6) und die Veränderung an Zahlungsmitteln (SA7) werden im Rechnungsabschluss in den Detailnachweisen und Bereichsbudgets nicht ausgewiesen, sondern nur auf Ebene des Gesamthaushalts.

Ergebnishaushalt Gesamt 1. und 2. Ebene (Anlage 1a)
- interne Vergütungen enthalten

MVAG	Mittelverwendungs- und aufbringungsgruppen (1. und 2. Ebene)	RA 2025	VA 2025	RA - VA
211	Erträge aus der operativen Verwaltungstätigkeit	12.622.007,21	12.252.000,00	370.007,21
2111	Erträge aus eigenen Abgaben	3.665,13	1.600,00	2.065,13
2112	Erträge aus Ertragsanteilen			
2113	Erträge aus Gebühren	9.093.499,62	9.316.100,00	-222.600,38
2114	Erträge aus Leistungen	1.263.611,92	1.332.100,00	-68.488,08
2115	Erträge aus Besitz und wirtschaftlicher Tätigkeit	889.310,08	859.500,00	29.810,08
2116	Erträge aus Veräußerung und sonstige Erträge	1.058.953,66	342.700,00	716.253,66
2117	Nicht finanzierungswirksame operative Erträge	312.966,80	400.000,00	-87.033,20
212	Erträge aus Transfers	1.981.773,26	1.300.000,00	681.773,26
2121	Transferertrag von Trägern des öffentlichen Rechts	1.981.773,26	1.300.000,00	681.773,26
2122	Transferertrag von Beteiligungen			
2123	Transferertrag von Unternehmen (mit Finanzunternehmen)			
2124	Transferertrag von Haushalten und Organisationen ohne Erwerbscharakter			
2125	Transferertrag vom Ausland			
2126	Investitions- und Tilgungszuschüsse zwischen Unternehmungen und Betrieben der Gebietskörperschaft und der Gebietskörperschaft			
2127	Nicht finanzierungswirksamer Transferertrag			
213	Finanzerträge	39.546,69	46.900,00	-7.353,31
2131	Erträge aus Zinsen	18.840,79	28.900,00	-10.059,21
2132	Erträge aus Zinsen aus derivativen Finanzinstrumenten mit und ohne Grundgeschäft			
2133	Erträge aus Gewinnentnahmen von marktbestimmten Betrieben			
2134	Sonstige Finanzerträge			
2135	Erträge aus Dividenden/Gewinnausschüttungen	20.705,90	18.000,00	2.705,90
2136	Sonstige nicht finanzierungswirksame Finanzerträge			
21	Summe Erträge	14.643.327,16	13.598.900,00	1.044.427,16
221	Personalaufwand	1.815.227,69	1.742.300,00	72.927,69
2211	Personalaufwand (Bezüge, Nebengebühren, Mehrleistungen)	1.387.766,28	1.365.000,00	22.766,28
2212	Gesetzlicher und freiwilliger Sozialaufwand	362.233,40	345.000,00	17.233,40
2213	Sonstiger Personalaufwand	40.235,38	32.300,00	7.935,38
2214	Nicht finanzierungswirksamer Personalaufwand	24.992,63		24.992,63
222	Sachaufwand	7.418.633,05	7.181.100,00	237.533,05
2221	Gebrauchs- und Verbrauchsgüter, Handelswaren	59.989,09	117.700,00	-57.710,91
2222	Verwaltungs- und Betriebsaufwand	4.453.368,99	4.504.000,00	-50.631,01
2223	Leasing- und Mietaufwand	201.137,49	213.300,00	-12.162,51
2224	Instandhaltung	267.679,71	261.500,00	6.179,71
2225	Sonstiger Sachaufwand	1.573.993,97	1.167.500,00	406.493,97
2226	Nicht finanzierungswirksamer Sachaufwand	862.463,80	917.100,00	-54.636,20

MVAG	Mittelverwendungs- und aufbringungsgruppen (1. und 2. Ebene)	RA 2025	VA 2025	RA - VA
223	Transferaufwand	4.699.263,98	4.596.000,00	103.263,98
2231	Transferaufwand an Träger des öffentlichen Rechts	4.290.517,50	4.131.000,00	159.517,50
2232	Transferaufwand an Beteiligungen			
2233	Transferaufwand an Unternehmen (mit Finanzunternehmen)	408.746,48	465.000,00	-56.253,52
2234	Transferaufwand an Haushalte und Organisationen ohne Erwerbscharakter			
2235	Transferaufwand an das Ausland			
2236	Investitions- und Tilgungszuschüsse zwischen Unternehmungen und Betrieben der Gebietskörperschaft und der Gebietskörperschaft			
2237	Nicht finanzierungswirksamer Transferaufwand			
224	Finanzaufwand	70.734,21	73.200,00	-2.465,79
2241	Aufwendungen für Zinsen			
2242	Zinsen und sonstige Aufwendungen aus derivativen Finanzinstrumenten mit und ohne Grundgeschäft			
2243	Gewinnentnahmen von Unternehmungen und marktbestimmten Betrieben der Gebietskörperschaft (innerhalb der Gebietskörperschaft)			
2244	Sonstiger Finanzaufwand	70.734,21	73.200,00	-2.465,79
2245	Nicht finanzierungswirksamer Finanzaufwand			
22	Summe Aufwendungen	14.003.858,93	13.592.600,00	411.258,93
SA0	Saldo (0) Nettoergebnis (21 - 22)	639.468,23	6.300,00	633.168,23
230	Entnahmen von Haushaltsrücklagen	0,00	0,00	0,00
2301	Entnahmen von Haushaltsrücklagen			
240	Zuweisungen an Haushaltsrücklagen	479.274,86	0,00	479.274,86
2401	Zuweisungen an Haushaltsrücklagen	479.274,86		479.274,86
SA01	Saldo (01) Haushaltsrücklagen (230 - 240)	-479.274,86	0,00	-479.274,86
SA00	Saldo (00) Nettoergebnis nach Haushaltsrücklagen (Saldo 0 + Saldo 01)	160.193,37	6.300,00	153.893,37

Finanzierungshaushalt Gesamt 1. und 2. Ebene (Anlage 1b)
- interne Vergütungen enthalten

MVAG	Mittelverwendungs- und aufbringungsgruppen (1. und 2. Ebene)	RA 2025	VA 2025	RA - VA
311	Einzahlungen aus operativer Verwaltungstätigkeit	11.606.729,16	11.851.900,00	-245.170,84
3111	Einzahlungen aus eigenen Abgaben	2.784,02	1.600,00	1.184,02
3112	Einzahlungen aus Ertragsanteilen			
3113	Einzahlungen aus Gebühren	9.084.764,33	9.316.100,00	-231.335,67
3114	Einzahlungen aus Leistungen	1.176.992,69	1.332.100,00	-155.107,31
3115	Einzahlungen aus Besitz und wirtschaftlicher Tätigkeit	885.811,99	859.500,00	26.311,99
3116	Einzahlungen aus Veräußerung von geringwertigen Wirtschaftsgütern (GWG) und sonstige Einzahlungen	456.376,13	342.600,00	113.776,13
312	Einzahlungen aus Transfers	1.984.720,26	1.300.000,00	684.720,26
3121	Transferzahlungen von Trägern des öffentlichen Rechts	1.984.720,26	1.300.000,00	684.720,26
3122	Transferzahlungen von Beteiligungen			
3123	Transferzahlungen von Unternehmen (inkl. Finanzunternehmen)			
3124	Transferzahlungen von Haushalten und Organisationen ohne Erwerbscharakter			
3125	Transferzahlungen vom Ausland			
3126	Investitions- und Tilgungszuschüsse zwischen Unternehmungen und Betrieben der Gebietskörperschaft und der Gebietskörperschaft			
313	Einzahlungen aus Finanzerträgen	39.546,69	46.900,00	-7.353,31
3131	Einzahlungen aus Zinserträgen	18.840,79	28.900,00	-10.059,21
3132	Einzahlungen aus Zinsen aus derivativen Finanzinstrumenten mit und ohne Grundgeschäft			
3133	Einzahlungen aus Gewinnentnahmen von marktbestimmten Betrieben			
3134	Sonstige Einzahlungen aus Finanzerträgen			
3135	Einzahlungen aus Dividenden/Gewinnausschüttungen	20.705,90	18.000,00	2.705,90
31	Summe Einzahlungen operative Gebarung	13.630.996,11	13.198.800,00	432.196,11
321	Auszahlungen aus Personalaufwand	1.790.235,06	1.742.300,00	47.935,06
3211	Auszahlungen für Personalaufwand (Bezüge, Nebengebühren, und Mehrleistungsvergütungen)	1.387.766,28	1.365.000,00	22.766,28
3212	Auszahlungen für gesetzliche und freiwillige Sozialaufwendungen	362.233,40	345.000,00	17.233,40
3213	Auszahlungen aus sonstigem Personalaufwand	40.235,38	32.300,00	7.935,38
322	Auszahlungen aus Sachaufwand	6.190.341,90	6.264.000,00	-73.658,10
3221	Auszahlungen für Gebrauchs- und Verbrauchsgüter, Handelswaren	61.167,81	117.700,00	-56.532,19
3222	Auszahlungen für Verwaltungs- und Betriebsaufwand	4.664.043,64	4.504.000,00	160.043,64
3223	Auszahlungen für Leasing- und Mietaufwand	206.861,90	213.300,00	-6.438,10
3224	Auszahlungen für Instandhaltung	270.926,71	261.500,00	9.426,71
3225	Sonstige Auszahlungen aus Sachaufwand	987.341,84	1.167.500,00	-180.158,16
3226	Auszahlungen aus der Inanspruchnahme von Haftungen			
323	Auszahlungen aus Transfers	4.919.927,04	4.596.000,00	323.927,04
3231	Transferzahlungen an Träger des öffentlichen Rechts	4.508.510,63	4.131.000,00	377.510,63
3232	Transferzahlungen an Beteiligungen			

MVAG	Mittelverwendungs- und aufbringungsgruppen (1. und 2. Ebene)	RA 2025	VA 2025	RA - VA
3233	Transferzahlungen an Unternehmen (inkl. Finanzunternehmen)	411.416,41	465.000,00	-53.583,59
3234	Transferzahlungen an Haushalte und Organisationen ohne Erwerbscharakter			
3235	Transferzahlungen an das Ausland			
3236	Investitions- und Tilgungszuschüsse zwischen Unternehmungen und Betrieben der Gebietskörperschaft und der Gebietskörperschaft			
324	Auszahlungen aus Finanzaufwand	70.740,81	73.200,00	-2.459,19
3241	Auszahlungen für Zinsen			
3242	Auszahlungen für Zinsen aus derivativen Finanzinstrumenten mit und ohne Grundgeschäft			
3243	Auszahlungen aus Gewinnentnahmen von marktbestimmten Betrieben			
3244	Sonstige Auszahlungen aus Finanzaufwendungen	70.740,81	73.200,00	-2.459,19
32	Summe Auszahlungen operative Gebarung	12.971.244,81	12.675.500,00	295.744,81
SA1	Saldo (1) Geldfluss aus der operativen Gebarung (31 – 32)	659.751,30	523.300,00	136.451,30
331	Einzahlungen aus der Investitionstätigkeit	0,00	100,00	-100,00
3311	Einzahlungen aus der Veräußerung von immateriellem Vermögen			
3312	Einzahlungen aus der Veräußerung von Grundstücken und Grundstückeinrichtungen		100,00	-100,00
3313	Einzahlungen aus der Veräußerung von Gebäuden und Bauten			
3314	Einzahlungen aus der Veräußerung von technischen Anlagen, Fahrzeugen und Maschinen			
3315	Einzahlungen aus der Veräußerung von Amts-, Betriebs- und Geschäftsausstattung			
3316	Einzahlungen aus der Veräußerung von Kulturgütern			
3317	Einzahlungen aus der Veräußerung von Beteiligungen			
3318	Einzahlungen aus der Veräußerung von kofinanzierten Schutzbauten			
332	Einzahlungen aus der Rückzahlung von Darlehen sowie gewährten Vorschüssen	0,00	0,00	0,00
3321	Einzahlungen aus Darlehen an Träger des öffentlichen Rechts			
3322	Einzahlungen aus Darlehen an Beteiligungen			
3323	Einzahlungen aus Darlehen an Unternehmen und Haushalte			
3325	Einzahlungen aus Vorschüssen und Anzahlungen			
333	Einzahlungen aus Kapitaltransfers	0,00	0,00	0,00
3331	Kapitaltransferzahlungen von Trägern des öffentlichen Rechts			
3332	Kapitaltransferzahlungen von Beteiligungen			
3333	Kapitaltransferzahlungen von Unternehmen			
3334	Kapitaltransferzahlungen von Haushalten und Organisationen ohne Erwerbscharakter			
3335	Kapitaltransferzahlungen vom Ausland			
33	Summe Einzahlungen investive Gebarung	0,00	100,00	-100,00
341	Auszahlungen aus der Investitionstätigkeit	369.289,59	520.600,00	-151.310,41
3411	Auszahlungen für den Erwerb von immateriellem Vermögen			

MVAG	Mittelverwendungs- und aufbringungsgruppen (1. und 2. Ebene)	RA 2025	VA 2025	RA - VA
3412	Auszahlungen für den Erwerb von Grundstücken und Grundstückseinrichtungen	196.461,87		196.461,87
3413	Auszahlungen für den Erwerb von Gebäuden und Bauten			
3414	Auszahlungen für den Erwerb von technischen Anlagen, Fahrzeugen und Maschinen	44.152,61	18.000,00	26.152,61
3415	Auszahlungen für den Erwerb von Amts-, Betriebs- und Geschäftsausstattung	128.675,11	502.600,00	-373.924,89
3416	Auszahlungen für den Erwerb von Kulturgütern			
3417	Auszahlungen für den Erwerb von Beteiligungen			
3418	Auszahlungen für den Erwerb von kofinanzierten Schutzbauten			
342	Auszahlungen aus der Gewährung von Darlehen sowie gewährten Vorschüssen	0,00	0,00	0,00
3421	Auszahlungen von Darlehen an Träger des öffentlichen Rechts			
3422	Auszahlungen von Darlehen an Beteiligungen			
3423	Auszahlungen von Darlehen an Unternehmen und Haushalte			
3425	Auszahlungen von Vorschüssen und Anzahlungen			
343	Auszahlungen aus Kapitaltransfers	0,00	0,00	0,00
3431	Kapitaltransferzahlungen an Träger des öffentlichen Rechts			
3432	Kapitaltransferzahlungen an Beteiligungen			
3433	Kapitaltransferzahlungen an Unternehmen (Finanzunternehmen)			
3434	Kapitaltransferzahlungen an Haushalte und Organisationen ohne Erwerbscharakter			
3435	Kapitaltransferzahlungen an das Ausland			
34	Summe Auszahlungen investive Gebarung	369.289,59	520.600,00	-151.310,41
SA2	Saldo (2) Geldfluss aus der investiven Gebarung (33 – 34)	-369.289,59	-520.500,00	151.210,41
SA3	Saldo (3) Nettofinanzierungssaldo (Saldo 1 + Saldo 2)	290.461,71	2.800,00	287.661,71
351	Einzahlungen aus der Aufnahme von Finanzschulden	0,00	0,00	0,00
3511	Einzahlungen aus empfangenen Darlehen von öffentlichen Körperschaften und Rechtsträgern			
3512	Einzahlungen aus empfangenen Darlehen von Beteiligungen			
3513	Einzahlungen aus empfangenen Darlehen von Unternehmen und privaten Haushalten			
3514	Einzahlungen aus Finanzschulden (Finanzunternehmen)			
3515	Einzahlungen aus Aufnahmen von Leasingverbindlichkeiten			
353	Einzahlungen infolge eines Kapitaltausches bei derivativen Finanzinstrumenten mit Grundgeschäft	0,00	0,00	0,00
3530	Einzahlungen infolge eines Kapitaltausches bei derivativen Finanzinstrumenten mit Grundgeschäft			
355	Einzahlungen aus dem Abgang von Finanzinstrumenten	0,00	0,00	0,00
3550	Einzahlungen aus dem Abgang von Finanzinstrumenten			
35	Summe Einzahlungen aus der Finanzierungstätigkeit	0,00	0,00	0,00

MVAG	Mittelverwendungs- und aufbringungsgruppen (1. und 2. Ebene)	RA 2025	VA 2025	RA - VA
361	Auszahlungen aus der Tilgung von Finanzschulden	0,00	0,00	0,00
3611	Auszahlungen aus empfangenen Darlehen von öffentlichen Körperschaften und Rechtsträgern			
3612	Auszahlungen aus empfangenen Darlehen von Beteiligungen			
3613	Auszahlungen aus empfangenen Darlehen von Unternehmen und privaten Haushalten			
3614	Auszahlungen aus Finanzschulden			
3615	Auszahlungen aus Rückzahlungen von Leasingverbindlichkeiten			
363	Auszahlungen infolge eines Kapitaltausches bei derivativen Finanzinstrumenten mit Grundgeschäft	0,00	0,00	0,00
3630	Auszahlungen infolge eines Kapitaltausches bei derivativen Finanzinstrumenten mit Grundgeschäft			
365	Auszahlungen für den Erwerb von Finanzinstrumenten	0,00	0,00	0,00
3650	Auszahlungen für den Erwerb von Finanzinstrumenten			
36	Summe Auszahlungen aus der Finanzierungstätigkeit	0,00	0,00	0,00
SA4	Saldo (4) Geldfluss aus der Finanzierungstätigkeit (35 – 36)	0,00	0,00	0,00
SA5	Saldo (5) Geldfluss aus der voranschlagswirksamen Gebarung (Saldo 3 + Saldo 4)	290.461,71	2.800,00	287.661,71
411	Einzahlungen aus nicht voranschlagswirksamen Forderungen	78.337.563,97		
4110	Einzahlungen aus nicht voranschlagswirksamen Forderungen	78.337.563,97		
412	Einzahlungen aus nicht voranschlagswirksamen Verbindlichkeiten	132.356.406,46		
4120	Einzahlungen aus nicht voranschlagswirksamen Verbindlichkeiten	132.356.406,46		
413¹	Einzahlungen aus der Aufnahme von zur Kassenstärkung eingegangenen Geldverbindlichkeiten (Barvorlagen)	961.924,02		
4130 ¹	Einzahlungen aus der Aufnahme von zur Kassenstärkung eingegangenen Geldverbindlichkeiten (Barvorlagen)	961.924,02		
41	Summe Einzahlungen aus der nicht voranschlagswirksamen Gebarung	211.655.894,45		
421	Auszahlungen aus nicht voranschlagswirksamen Forderungen	78.249.148,24		
4210	Auszahlungen aus nicht voranschlagswirksamen Forderungen	78.249.148,24		
422	Auszahlungen aus nicht voranschlagswirksamen Verbindlichkeiten	132.789.857,02		
4220	Auszahlungen aus nicht voranschlagswirksamen Verbindlichkeiten	132.789.857,02		
423²	Auszahlungen zur Tilgung von zur Kassenstärkung eingegangenen Geldverbindlichkeiten (Barvorlagen)	958.270,46		
4230 ²	Auszahlungen zur Tilgung von zur Kassenstärkung eingegangenen Geldverbindlichkeiten (Barvorlagen)	958.270,46		
42	Summe Auszahlungen aus der nicht voranschlagswirksamen Gebarung	211.997.275,72		
SA6²	Saldo (6) Geldfluss aus der nicht voranschlagswirksamen Gebarung (41 - 42)	-341.381,27		
SA7²	Saldo (7) Veränderung an Zahlungsmitteln (Saldo 5 + Saldo 6)	-50.919,56		

MVAG	Mittelverwendungs- und aufbringungsgruppen (1. und 2. Ebene)	RA 2025	VA 2025	RA - VA
Verprobung	Veränderung der Summe der Zahlungsmittel (C - D) - (A - B)	-50.919,56		
A	Anfangsbestand liquide Mittel (115 zum 31.12.2024)	5.696.687,57		
B	Anfangsbestand kurzfristige Finanzschulden aus überzogenen Konten bei Kreditinstituten (1511/UK 21 zum 31.12.2024)	0,00		
C	Endbestand liquide Mittel (115 zum 31.12.2025)	5.645.768,01		
D	Endbestand kurzfristige Finanzschulden aus überzogenen Konten bei Kreditinstituten (1511/UK 21 zum 31.12.2025)	0,00		
	*) davon Zahlungsmittelreserven (1152 zum 31.12.2025)		943.633,81	

1) Die Summen der MVAG 413 und 423 ergeben am Jahresende nur dann null, sofern die zur Kassenstärkung eingegangenen Geldverbindlichkeiten (Barvorlagen) innerhalb desselben Finanzjahres getilgt wurden. Eine Differenz zw. Ein- und Auszahlungen (MVAG 4130 bzw. 4230) kann nur deshalb entstehen, weil eine Tilgung nicht innerhalb desselben Finanzjahres erfolgt ist. Die nicht innerhalb desselben Finanzjahres getilgten Kassenstärker sind als Finanzschulden auf die entsprechenden Konten bzw. Gruppen in der Vermögensrechnung umzubuchen.

2) Der Geldfluss aus der nicht voranschlagswirksamen Gebarung (SA6) und die Veränderung an Zahlungsmitteln (SA7) werden im Rechnungsabschluss in den Detailnachweisen und Bereichsbudgets nicht ausgewiesen, sondern nur auf Ebene des Gesamthaushalts.

Ergebnishaushalt Bereichsbudget 1. und 2. Ebene (Anlage 1a)

Kunst, Kultur und Kultus (Gruppe 3)

MVAG	Mittelverwendungs- und aufbringungsgruppen (1. und 2. Ebene)	RA 2025	VA 2025	RA - VA
211	Erträge aus der operativen Verwaltungstätigkeit	3.658,01	100,00	3.558,01
2111	Erträge aus eigenen Abgaben			
2112	Erträge aus Ertragsanteilen			
2113	Erträge aus Gebühren			
2114	Erträge aus Leistungen			
2115	Erträge aus Besitz und wirtschaftlicher Tätigkeit			
2116	Erträge aus Veräußerung und sonstige Erträge	3.658,01	100,00	3.558,01
2117	Nicht finanzierungswirksame operative Erträge			
212	Erträge aus Transfers	0,00	0,00	0,00
2121	Transferertrag von Trägern des öffentlichen Rechts			
2122	Transferertrag von Beteiligungen			
2123	Transferertrag von Unternehmen (mit Finanzunternehmen)			
2124	Transferertrag von Haushalten und Organisationen ohne Erwerbscharakter			
2125	Transferertrag vom Ausland			
2126	Investitions- und Tilgungszuschüsse zwischen Unternehmungen und Betrieben der Gebietskörperschaft und der Gebietskörperschaft			
2127	Nicht finanzierungswirksamer Transferertrag			
213	Finanzerträge	0,75	200,00	-199,25
2131	Erträge aus Zinsen	0,75	200,00	-199,25
2132	Erträge aus Zinsen aus derivativen Finanzinstrumenten mit und ohne Grundgeschäft			
2133	Erträge aus Gewinnentnahmen von marktbestimmten Betrieben			
2134	Sonstige Finanzerträge			
2135	Erträge aus Dividenden/Gewinnausschüttungen			
2136	Sonstige nicht finanzierungswirksame Finanzerträge			
21	Summe Erträge	3.658,76	300,00	3.358,76
221	Personalaufwand	0,00	0,00	0,00
2211	Personalaufwand (Bezüge, Nebengebühren, Mehrleistungen)			
2212	Gesetzlicher und freiwilliger Sozialaufwand			
2213	Sonstiger Personalaufwand			
2214	Nicht finanzierungswirksamer Personalaufwand			
222	Sachaufwand	6.363,00	500,00	5.863,00
2221	Gebrauchs- und Verbrauchsgüter, Handelswaren	2.263,80		2.263,80
2222	Verwaltungs- und Betriebsaufwand		100,00	-100,00
2223	Leasing- und Mietaufwand			
2224	Instandhaltung			
2225	Sonstiger Sachaufwand	4.099,20	400,00	3.699,20
2226	Nicht finanzierungswirksamer Sachaufwand			

Kunst, Kultur und Kultus (Gruppe 3)

MVAG	Mittelverwendungs- und aufbringungsgruppen (1. und 2. Ebene)	RA 2025	VA 2025	RA - VA
223	Transferaufwand	0,00	0,00	0,00
2231	Transferaufwand an Träger des öffentlichen Rechts			
2232	Transferaufwand an Beteiligungen			
2233	Transferaufwand an Unternehmen (mit Finanzunternehmen)			
2234	Transferaufwand an Haushalte und Organisationen ohne Erwerbscharakter			
2235	Transferaufwand an das Ausland			
2236	Investitions- und Tilgungszuschüsse zwischen Unternehmungen und Betrieben der Gebietskörperschaft und der Gebietskörperschaft			
2237	Nicht finanzierungswirksamer Transferaufwand			
224	Finanzaufwand	185,03	200,00	-14,97
2241	Aufwendungen für Zinsen			
2242	Zinsen und sonstige Aufwendungen aus derivativen Finanzinstrumenten mit und ohne Grundgeschäft			
2243	Gewinnentnahmen von Unternehmungen und marktbestimmten Betrieben der Gebietskörperschaft (innerhalb der Gebietskörperschaft)			
2244	Sonstiger Finanzaufwand	185,03	200,00	-14,97
2245	Nicht finanzierungswirksamer Finanzaufwand			
22	Summe Aufwendungen	6.548,03	700,00	5.848,03
SA0	Saldo (0) Nettoergebnis (21 - 22)	-2.889,27	-400,00	-2.489,27
230	Entnahmen von Haushaltsrücklagen	0,00	0,00	0,00
2301	Entnahmen von Haushaltsrücklagen			
240	Zuweisungen an Haushaltsrücklagen	0,20	0,00	0,20
2401	Zuweisungen an Haushaltsrücklagen	0,20		0,20
SA01	Saldo (01) Haushaltsrücklagen (230 - 240)	-0,20	0,00	-0,20
SA00	Saldo (00) Nettoergebnis nach Haushaltsrücklagen (Saldo 0 + Saldo 01)	-2.889,47	-400,00	-2.489,47

Gesundheit (Gruppe 5)

MVAG	Mittelverwendungs- und aufbringungsgruppen (1. und 2. Ebene)	RA 2025	VA 2025	RA - VA
211	Erträge aus der operativen Verwaltungstätigkeit	0,00	0,00	0,00
2111	Erträge aus eigenen Abgaben			
2112	Erträge aus Ertragsanteilen			
2113	Erträge aus Gebühren			
2114	Erträge aus Leistungen			
2115	Erträge aus Besitz und wirtschaftlicher Tätigkeit			
2116	Erträge aus Veräußerung und sonstige Erträge			
2117	Nicht finanzierungswirksame operative Erträge			
212	Erträge aus Transfers	40.504,20	40.000,00	504,20
2121	Transferertrag von Trägern des öffentlichen Rechts	40.504,20	40.000,00	504,20
2122	Transferertrag von Beteiligungen			
2123	Transferertrag von Unternehmen (mit Finanzunternehmen)			
2124	Transferertrag von Haushalten und Organisationen ohne Erwerbscharakter			
2125	Transferertrag vom Ausland			
2126	Investitions- und Tilgungszuschüsse zwischen Unternehmungen und Betrieben der Gebietskörperschaft und der Gebietskörperschaft			
2127	Nicht finanzierungswirksamer Transferertrag			
213	Finanzerträge	0,08	100,00	-99,92
2131	Erträge aus Zinsen	0,08	100,00	-99,92
2132	Erträge aus Zinsen aus derivativen Finanzinstrumenten mit und ohne Grundgeschäft			
2133	Erträge aus Gewinnentnahmen von marktbestimmten Betrieben			
2134	Sonstige Finanzerträge			
2135	Erträge aus Dividenden/Gewinnausschüttungen			
2136	Sonstige nicht finanzierungswirksame Finanzerträge			
21	Summe Erträge	40.504,28	40.100,00	404,28
221	Personalaufwand	21.100,00	26.200,00	-5.100,00
2211	Personalaufwand (Bezüge, Nebengebühren, Mehrleistungen)	16.700,00	20.000,00	-3.300,00
2212	Gesetzlicher und freiwilliger Sozialaufwand	3.500,00	4.900,00	-1.400,00
2213	Sonstiger Personalaufwand	900,00	1.300,00	-400,00
2214	Nicht finanzierungswirksamer Personalaufwand			
222	Sachaufwand	10.105,85	10.300,00	-194,15
2221	Gebrauchs- und Verbrauchsgüter, Handelswaren	90,22	400,00	-309,78
2222	Verwaltungs- und Betriebsaufwand	1.924,70	2.000,00	-75,30
2223	Leasing- und Mietaufwand	94,56		94,56
2224	Instandhaltung	422,74	400,00	22,74
2225	Sonstiger Sachaufwand	5.419,67	5.400,00	19,67
2226	Nicht finanzierungswirksamer Sachaufwand	2.153,96	2.100,00	53,96

Gesundheit (Gruppe 5)

MVAG	Mittelverwendungs- und aufbringungsgruppen (1. und 2. Ebene)	RA 2025	VA 2025	RA - VA
223	Transferaufwand	0,00	0,00	0,00
2231	Transferaufwand an Träger des öffentlichen Rechts			
2232	Transferaufwand an Beteiligungen			
2233	Transferaufwand an Unternehmen (mit Finanzunternehmen)			
2234	Transferaufwand an Haushalte und Organisationen ohne Erwerbscharakter			
2235	Transferaufwand an das Ausland			
2236	Investitions- und Tilgungszuschüsse zwischen Unternehmungen und Betrieben der Gebietskörperschaft und der Gebietskörperschaft			
2237	Nicht finanzierungswirksamer Transferaufwand			
224	Finanzaufwand	0,00	0,00	0,00
2241	Aufwendungen für Zinsen			
2242	Zinsen und sonstige Aufwendungen aus derivativen Finanzinstrumenten mit und ohne Grundgeschäft			
2243	Gewinnentnahmen von Unternehmungen und marktbestimmten Betrieben der Gebietskörperschaft (innerhalb der Gebietskörperschaft)			
2244	Sonstiger Finanzaufwand			
2245	Nicht finanzierungswirksamer Finanzaufwand			
22	Summe Aufwendungen	31.205,85	36.500,00	-5.294,15
SA0	Saldo (0) Nettoergebnis (21 - 22)	9.298,43	3.600,00	5.698,43
230	Entnahmen von Haushaltsrücklagen	0,00	0,00	0,00
2301	Entnahmen von Haushaltsrücklagen			
240	Zuweisungen an Haushaltsrücklagen	0,06	0,00	0,06
2401	Zuweisungen an Haushaltsrücklagen	0,06		0,06
SA01	Saldo (01) Haushaltsrücklagen (230 - 240)	-0,06	0,00	-0,06
SA00	Saldo (00) Nettoergebnis nach Haushaltsrücklagen (Saldo 0 + Saldo 01)	9.298,37	3.600,00	5.698,37

Dienstleistungen (Gruppe 8)

MVAG	Mittelverwendungs- und aufbringungsgruppen (1. und 2. Ebene)	RA 2025	VA 2025	RA - VA
211	Erträge aus der operativen Verwaltungstätigkeit	12.354.165,86	12.089.100,00	265.065,86
2111	Erträge aus eigenen Abgaben	3.665,13	1.600,00	2.065,13
2112	Erträge aus Ertragsanteilen			
2113	Erträge aus Gebühren	9.093.499,62	9.316.100,00	-222.600,38
2114	Erträge aus Leistungen	1.218.662,25	1.301.100,00	-82.437,75
2115	Erträge aus Besitz und wirtschaftlicher Tätigkeit	889.310,08	859.500,00	29.810,08
2116	Erträge aus Veräußerung und sonstige Erträge	892.709,94	210.800,00	681.909,94
2117	Nicht finanzierungswirksame operative Erträge	256.318,84	400.000,00	-143.681,16
212	Erträge aus Transfers	756.864,95	193.000,00	563.864,95
2121	Transferertrag von Trägern des öffentlichen Rechts	756.864,95	193.000,00	563.864,95
2122	Transferertrag von Beteiligungen			
2123	Transferertrag von Unternehmen (mit Finanzunternehmen)			
2124	Transferertrag von Haushalten und Organisationen ohne Erwerbscharakter			
2125	Transferertrag vom Ausland			
2126	Investitions- und Tilgungszuschüsse zwischen Unternehmungen und Betrieben der Gebietskörperschaft und der Gebietskörperschaft			
2127	Nicht finanzierungswirksamer Transferertrag			
213	Finanzerträge	29.864,50	40.500,00	-10.635,50
2131	Erträge aus Zinsen	9.158,60	22.500,00	-13.341,40
2132	Erträge aus Zinsen aus derivativen Finanzinstrumenten mit und ohne Grundgeschäft			
2133	Erträge aus Gewinnentnahmen von marktbestimmten Betrieben			
2134	Sonstige Finanzerträge			
2135	Erträge aus Dividenden/Gewinnausschüttungen	20.705,90	18.000,00	2.705,90
2136	Sonstige nicht finanzierungswirksame Finanzerträge			
21	Summe Erträge	13.140.895,31	12.322.600,00	818.295,31
221	Personalaufwand	986.890,01	972.400,00	14.490,01
2211	Personalaufwand (Bezüge, Nebengebühren, Mehrleistungen)	742.052,71	747.500,00	-5.447,29
2212	Gesetzlicher und freiwilliger Sozialaufwand	207.951,24	207.200,00	751,24
2213	Sonstiger Personalaufwand	22.254,65	17.700,00	4.554,65
2214	Nicht finanzierungswirksamer Personalaufwand	14.631,41		14.631,41
222	Sachaufwand	6.419.273,41	6.786.200,00	-366.926,59
2221	Gebrauchs- und Verbrauchsgüter, Handelswaren	53.992,06	110.400,00	-56.407,94
2222	Verwaltungs- und Betriebsaufwand	4.330.058,25	4.397.700,00	-67.641,75
2223	Leasing- und Mietaufwand	182.289,48	202.300,00	-20.010,52
2224	Instandhaltung	257.243,92	255.200,00	2.043,92
2225	Sonstiger Sachaufwand	771.803,48	940.200,00	-168.396,52
2226	Nicht finanzierungswirksamer Sachaufwand	823.886,22	880.400,00	-56.513,78

Dienstleistungen (Gruppe 8)

MVAG	Mittelverwendungs- und aufbringungsgruppen (1. und 2. Ebene)	RA 2025	VA 2025	RA - VA
223	Transferaufwand	4.549.263,98	4.596.000,00	-46.736,02
2231	Transferaufwand an Träger des öffentlichen Rechts	4.140.517,50	4.131.000,00	9.517,50
2232	Transferaufwand an Beteiligungen			
2233	Transferaufwand an Unternehmen (mit Finanzunternehmen)	408.746,48	465.000,00	-56.253,52
2234	Transferaufwand an Haushalte und Organisationen ohne Erwerbscharakter			
2235	Transferaufwand an das Ausland			
2236	Investitions- und Tilgungszuschüsse zwischen Unternehmungen und Betrieben der Gebietskörperschaft und der Gebietskörperschaft			
2237	Nicht finanzierungswirksamer Transferaufwand			
224	Finanzaufwand	35.505,74	41.000,00	-5.494,26
2241	Aufwendungen für Zinsen			
2242	Zinsen und sonstige Aufwendungen aus derivativen Finanzinstrumenten mit und ohne Grundgeschäft			
2243	Gewinnentnahmen von Unternehmungen und marktbestimmten Betrieben der Gebietskörperschaft (innerhalb der Gebietskörperschaft)			
2244	Sonstiger Finanzaufwand	35.505,74	41.000,00	-5.494,26
2245	Nicht finanzierungswirksamer Finanzaufwand			
22	Summe Aufwendungen	11.990.933,14	12.395.600,00	-404.666,86
SA0	Saldo (0) Nettoergebnis (21 - 22)	1.149.962,17	-73.000,00	1.222.962,17
230	Entnahmen von Haushaltsrücklagen	0,00	0,00	0,00
2301	Entnahmen von Haushaltsrücklagen			
240	Zuweisungen an Haushaltsrücklagen	58,23	0,00	58,23
2401	Zuweisungen an Haushaltsrücklagen	58,23		58,23
SA01	Saldo (01) Haushaltsrücklagen (230 - 240)	-58,23	0,00	-58,23
SA00	Saldo (00) Nettoergebnis nach Haushaltsrücklagen (Saldo 0 + Saldo 01)	1.149.903,94	-73.000,00	1.222.903,94

Finanzwirtschaft (Gruppe 9)

MVAG	Mittelverwendungs- und aufbringungsgruppen (1. und 2. Ebene)	RA 2025	VA 2025	RA - VA
211	Erträge aus der operativen Verwaltungstätigkeit	264.183,34	162.800,00	101.383,34
2111	Erträge aus eigenen Abgaben			
2112	Erträge aus Ertragsanteilen			
2113	Erträge aus Gebühren			
2114	Erträge aus Leistungen	44.949,67	31.000,00	13.949,67
2115	Erträge aus Besitz und wirtschaftlicher Tätigkeit			
2116	Erträge aus Veräußerung und sonstige Erträge	162.585,71	131.800,00	30.785,71
2117	Nicht finanzierungswirksame operative Erträge	56.647,96		56.647,96
212	Erträge aus Transfers	1.184.404,11	1.067.000,00	117.404,11
2121	Transferertrag von Trägern des öffentlichen Rechts	1.184.404,11	1.067.000,00	117.404,11
2122	Transferertrag von Beteiligungen			
2123	Transferertrag von Unternehmen (mit Finanzunternehmen)			
2124	Transferertrag von Haushalten und Organisationen ohne Erwerbscharakter			
2125	Transferertrag vom Ausland			
2126	Investitions- und Tilgungszuschüsse zwischen Unternehmungen und Betrieben der Gebietskörperschaft und der Gebietskörperschaft			
2127	Nicht finanzierungswirksamer Transferertrag			
213	Finanzerträge	9.681,36	6.100,00	3.581,36
2131	Erträge aus Zinsen	9.681,36	6.100,00	3.581,36
2132	Erträge aus Zinsen aus derivativen Finanzinstrumenten mit und ohne Grundgeschäft			
2133	Erträge aus Gewinnentnahmen von marktbestimmten Betrieben			
2134	Sonstige Finanzerträge			
2135	Erträge aus Dividenden/Gewinnausschüttungen			
2136	Sonstige nicht finanzierungswirksame Finanzerträge			
21	Summe Erträge	1.458.268,81	1.235.900,00	222.368,81
221	Personalaufwand	807.237,68	743.700,00	63.537,68
2211	Personalaufwand (Bezüge, Nebengebühren, Mehrleistungen)	629.013,57	597.500,00	31.513,57
2212	Gesetzlicher und freiwilliger Sozialaufwand	150.782,16	132.900,00	17.882,16
2213	Sonstiger Personalaufwand	17.080,73	13.300,00	3.780,73
2214	Nicht finanzierungswirksamer Personalaufwand	10.361,22		10.361,22
222	Sachaufwand	982.890,79	384.100,00	598.790,79
2221	Gebrauchs- und Verbrauchsgüter, Handelswaren	3.643,01	6.900,00	-3.256,99
2222	Verwaltungs- und Betriebsaufwand	121.386,04	104.200,00	17.186,04
2223	Leasing- und Mietaufwand	18.753,45	11.000,00	7.753,45
2224	Instandhaltung	10.013,05	5.900,00	4.113,05
2225	Sonstiger Sachaufwand	792.671,62	221.500,00	571.171,62
2226	Nicht finanzierungswirksamer Sachaufwand	36.423,62	34.600,00	1.823,62

Finanzwirtschaft (Gruppe 9)

MVAG	Mittelverwendungs- und aufbringungsgruppen (1. und 2. Ebene)	RA 2025	VA 2025	RA - VA
223	Transferaufwand	150.000,00	0,00	150.000,00
2231	Transferaufwand an Träger des öffentlichen Rechts	150.000,00		150.000,00
2232	Transferaufwand an Beteiligungen			
2233	Transferaufwand an Unternehmen (mit Finanzunternehmen)			
2234	Transferaufwand an Haushalte und Organisationen ohne Erwerbscharakter			
2235	Transferaufwand an das Ausland			
2236	Investitions- und Tilgungszuschüsse zwischen Unternehmungen und Betrieben der Gebietskörperschaft und der Gebietskörperschaft			
2237	Nicht finanzierungswirksamer Transferaufwand			
224	Finanzaufwand	35.043,44	32.000,00	3.043,44
2241	Aufwendungen für Zinsen			
2242	Zinsen und sonstige Aufwendungen aus derivativen Finanzinstrumenten mit und ohne Grundgeschäft			
2243	Gewinnentnahmen von Unternehmungen und marktbestimmten Betrieben der Gebietskörperschaft (innerhalb der Gebietskörperschaft)			
2244	Sonstiger Finanzaufwand	35.043,44	32.000,00	3.043,44
2245	Nicht finanzierungswirksamer Finanzaufwand			
22	Summe Aufwendungen	1.975.171,91	1.159.800,00	815.371,91
SA0	Saldo (0) Nettoergebnis (21 - 22)	-516.903,10	76.100,00	-593.003,10
230	Entnahmen von Haushaltsrücklagen	0,00	0,00	0,00
2301	Entnahmen von Haushaltsrücklagen			
240	Zuweisungen an Haushaltsrücklagen	479.216,37	0,00	479.216,37
2401	Zuweisungen an Haushaltsrücklagen	479.216,37		479.216,37
SA01	Saldo (01) Haushaltsrücklagen (230 - 240)	-479.216,37	0,00	-479.216,37
SA00	Saldo (00) Nettoergebnis nach Haushaltsrücklagen (Saldo 0 + Saldo 01)	-996.119,47	76.100,00	-1.072.219,47

Finanzierungshaushalt Bereichsbudget 1. und 2. Ebene
(Anlage 1b)

Kunst, Kultur und Kultus (Gruppe 3)

MVAG	Mittelverwendungs- und aufbringungsgruppen (1. und 2. Ebene)	RA 2025	VA 2025	RA - VA
311	Einzahlungen aus operativer Verwaltungstätigkeit	3.569,01	0,00	3.569,01
3111	Einzahlungen aus eigenen Abgaben			
3112	Einzahlungen aus Ertragsanteilen			
3113	Einzahlungen aus Gebühren			
3114	Einzahlungen aus Leistungen			
3115	Einzahlungen aus Besitz und wirtschaftlicher Tätigkeit			
3116	Einzahlungen aus Veräußerung von geringwertigen Wirtschaftsgütern (GWG) und sonstige Einzahlungen	3.569,01		3.569,01
312	Einzahlungen aus Transfers	0,00	0,00	0,00
3121	Transferzahlungen von Trägern des öffentlichen Rechts			
3122	Transferzahlungen von Beteiligten			
3123	Transferzahlungen von Unternehmen (inkl. Finanzunternehmen)			
3124	Transferzahlungen von Haushalten und Organisationen ohne Erwerbscharakter			
3125	Transferzahlungen vom Ausland			
3126	Investitions- und Tilgungszuschüsse zwischen Unternehmungen und Betrieben der Gebietskörperschaft und der Gebietskörperschaft			
313	Einzahlungen aus Finanzerträgen	0,75	200,00	-199,25
3131	Einzahlungen aus Zinserträgen	0,75	200,00	-199,25
3132	Einzahlungen aus Zinsen aus derivativen Finanzinstrumenten mit und ohne Grundgeschäft			
3133	Einzahlungen aus Gewinnentnahmen von marktbestimmten Betrieben			
3134	Sonstige Einzahlungen aus Finanzerträgen			
3135	Einzahlungen aus Dividenden/Gewinnausschüttungen			
31	Summe Einzahlungen operative Gebarung	3.569,76	200,00	3.369,76
321	Auszahlungen aus Personalaufwand	0,00	0,00	0,00
3211	Auszahlungen für Personalaufwand (Bezüge, Nebengebühren, und Mehrleistungsvergütungen)			
3212	Auszahlungen für gesetzliche und freiwillige Sozialaufwendungen			
3213	Auszahlungen aus sonstigem Personalaufwand			
322	Auszahlungen aus Sachaufwand	6.363,00	500,00	5.863,00
3221	Auszahlungen für Verbrauchs- und Verbrauchsgüter, Handelswaren	2.263,80		2.263,80
3222	Auszahlungen für Verwaltungs- und Betriebsaufwand		100,00	-100,00
3223	Auszahlungen für Leasing- und Mietaufwand			
3224	Auszahlungen für Instandhaltung			
3225	Sonstige Auszahlungen aus Sachaufwand	4.099,20	400,00	3.699,20
3226	Auszahlungen aus der Inanspruchnahme von Haftungen			
323	Auszahlungen aus Transfers	0,00	0,00	0,00
3231	Transferzahlungen an Träger des öffentlichen Rechts			

Kunst, Kultur und Kultus (Gruppe 3)

MVAG	Mittelverwendungs- und aufbringungsgruppen (1. und 2. Ebene)	RA 2025	VA 2025	RA - VA
3232	Transferzahlungen an Beteiligungen			
3233	Transferzahlungen an Unternehmen (inkl. Finanzunternehmen)			
3234	Transferzahlungen an Haushalte und Organisationen ohne Erwerbscharakter			
3235	Transferzahlungen an das Ausland			
3236	Investitions- und Tilgungszuschüsse zwischen Unternehmungen und Betrieben der Gebietskörperschaft und der Gebietskörperschaft			
324	Auszahlungen aus Finanzaufwand	185,03	200,00	-14,97
3241	Auszahlungen für Zinsen			
3242	Auszahlungen für Zinsen aus derivativen Finanzinstrumenten mit und ohne Grundgeschäft			
3243	Auszahlungen aus Gewinnentnahmen von marktbestimmten Betrieben			
3244	Sonstige Auszahlungen aus Finanzaufwendungen	185,03	200,00	-14,97
32	Summe Auszahlungen operative Gebarung	6.548,03	700,00	5.848,03
SA1	Saldo (1) Geldfluss aus der operativen Gebarung (31 – 32)	-2.978,27	-500,00	-2.478,27
331	Einzahlungen aus der Investitionstätigkeit	0,00	100,00	-100,00
3311	Einzahlungen aus der Veräußerung von immateriellem Vermögen			
3312	Einzahlungen aus der Veräußerung von Grundstücken und Grundstückeinrichtungen		100,00	-100,00
3313	Einzahlungen aus der Veräußerung von Gebäuden und Bauten			
3314	Einzahlungen aus der Veräußerung von technischen Anlagen, Fahrzeugen und Maschinen			
3315	Einzahlungen aus der Veräußerung von Amts-, Betriebs- und Geschäftsausstattung			
3316	Einzahlungen aus der Veräußerung von Kulturgütern			
3317	Einzahlungen aus der Veräußerung von Beteiligungen			
3318	Einzahlungen aus der Veräußerung von kofinanzierten Schutzbauten			
332	Einzahlungen aus der Rückzahlung von Darlehen sowie gewährten Vorschüssen	0,00	0,00	0,00
3321	Einzahlungen aus Darlehen an Träger des öffentlichen Rechts			
3322	Einzahlungen aus Darlehen an Beteiligungen			
3323	Einzahlungen aus Darlehen an Unternehmen und Haushalte			
3325	Einzahlungen aus Vorschüssen und Anzahlungen			
333	Einzahlungen aus Kapitaltransfers	0,00	0,00	0,00
3331	Kapitaltransferzahlungen von Trägern des öffentlichen Rechts			
3332	Kapitaltransferzahlungen von Beteiligungen			
3333	Kapitaltransferzahlungen von Unternehmen			
3334	Kapitaltransferzahlungen von Haushalten und Organisationen ohne Erwerbscharakter			
3335	Kapitaltransferzahlungen vom Ausland			

Kunst, Kultur und Kultus (Gruppe 3)

MVAG	Mittelverwendungs- und aufbringungsgruppen (1. und 2. Ebene)	RA 2025	VA 2025	RA - VA
33	Summe Einzahlungen investive Gebarung	0,00	100,00	-100,00
341	Auszahlungen aus der Investitionstätigkeit	0,00	0,00	0,00
3411	Auszahlungen für den Erwerb von immateriellem Vermögen			
3412	Auszahlungen für den Erwerb von Grundstücken und Grundstückseinrichtungen			
3413	Auszahlungen für den Erwerb von Gebäuden und Bauten			
3414	Auszahlungen für den Erwerb von technischen Anlagen, Fahrzeugen und Maschinen			
3415	Auszahlungen für den Erwerb von Amts-, Betriebs- und Geschäftsausstattung			
3416	Auszahlungen für den Erwerb von Kulturgütern			
3417	Auszahlungen für den Erwerb von Beteiligungen			
3418	Auszahlungen für den Erwerb von kofinanzierten Schutzbauten			
342	Auszahlungen aus der Gewährung von Darlehen sowie gewährten Vorschüssen	0,00	0,00	0,00
3421	Auszahlungen von Darlehen an Träger des öffentlichen Rechts			
3422	Auszahlungen von Darlehen an Beteiligungen			
3423	Auszahlungen von Darlehen an Unternehmen und Haushalte			
3425	Auszahlungen von Vorschüssen und Anzahlungen			
343	Auszahlungen aus Kapitaltransfers	0,00	0,00	0,00
3431	Kapitaltransferzahlungen an Träger des öffentlichen Rechts			
3432	Kapitaltransferzahlungen an Beteiligungen			
3433	Kapitaltransferzahlungen an Unternehmen (Finanzunternehmen)			
3434	Kapitaltransferzahlungen an Haushalte und Organisationen ohne Erwerbscharakter			
3435	Kapitaltransferzahlungen an das Ausland			
34	Summe Auszahlungen investive Gebarung	0,00	0,00	0,00
SA2	Saldo (2) Geldfluss aus der investiven Gebarung (33 – 34)	0,00	100,00	-100,00
SA3	Saldo (3) Nettofinanzierungssaldo (Saldo 1 + Saldo 2)	-2.978,27	-400,00	-2.578,27
351	Einzahlungen aus der Aufnahme von Finanzschulden	0,00	0,00	0,00
3511	Einzahlungen aus empfangenen Darlehen von öffentlichen Körperschaften und Rechtsträgern			
3512	Einzahlungen aus empfangenen Darlehen von Beteiligungen			
3513	Einzahlungen aus empfangenen Darlehen von Unternehmen und privaten Haushalten			
3514	Einzahlungen aus Finanzschulden (Finanzunternehmen)			
3515	Einzahlungen aus Aufnahmen von Leasingverbindlichkeiten			
353	Einzahlungen infolge eines Kapitaltausches bei derivativen Finanzinstrumenten mit Grundgeschäft	0,00	0,00	0,00
3530	Einzahlungen infolge eines Kapitaltausches bei derivativen Finanzinstrumenten mit Grundgeschäft			

Kunst, Kultur und Kultus (Gruppe 3)

MVAG	Mittelverwendungs- und aufbringungsgruppen (1. und 2. Ebene)	RA 2025	VA 2025	RA - VA
355	Einzahlungen aus dem Abgang von Finanzinstrumenten	0,00	0,00	0,00
3550	Einzahlungen aus dem Abgang von Finanzinstrumenten			
35	Summe Einzahlungen aus der Finanzierungstätigkeit	0,00	0,00	0,00
361	Auszahlungen aus der Tilgung von Finanzschulden	0,00	0,00	0,00
3611	Auszahlungen aus empfangenen Darlehen von öffentlichen Körperschaften und Rechtsträgern			
3612	Auszahlungen aus empfangenen Darlehen von Beteiligungen			
3613	Auszahlungen aus empfangenen Darlehen von Unternehmen und privaten Haushalten			
3614	Auszahlungen aus Finanzschulden			
3615	Auszahlungen aus Rückzahlungen von Leasingverbindlichkeiten			
363	Auszahlungen infolge eines Kapitaltausches bei derivativen Finanzinstrumenten mit Grundgeschäft	0,00	0,00	0,00
3630	Auszahlungen infolge eines Kapitaltausches bei derivativen Finanzinstrumenten mit Grundgeschäft			
365	Auszahlungen für den Erwerb von Finanzinstrumenten	0,00	0,00	0,00
3650	Auszahlungen für den Erwerb von Finanzinstrumenten			
36	Summe Auszahlungen aus der Finanzierungstätigkeit	0,00	0,00	0,00
SA4	Saldo (4) Geldfluss aus der Finanzierungstätigkeit (35 – 36)	0,00	0,00	0,00
SA5	Saldo (5) Geldfluss aus der voranschlagswirksamen Gebarung (Saldo 3 + Saldo 4)	-2.978,27	-400,00	-2.578,27

Gesundheit (Gruppe 5)

MVAG	Mittelverwendungs- und aufbringungsgruppen (1. und 2. Ebene)	RA 2025	VA 2025	RA - VA
311	Einzahlungen aus operativer Verwaltungstätigkeit	0,00	0,00	0,00
3111	Einzahlungen aus eigenen Abgaben			
3112	Einzahlungen aus Ertragsanteilen			
3113	Einzahlungen aus Gebühren			
3114	Einzahlungen aus Leistungen			
3115	Einzahlungen aus Besitz und wirtschaftlicher Tätigkeit			
3116	Einzahlungen aus Veräußerung von geringwertigen Wirtschaftsgütern (GWG) und sonstige Einzahlungen			
312	Einzahlungen aus Transfers	40.504,20	40.000,00	504,20
3121	Transferzahlungen von Trägern des öffentlichen Rechts	40.504,20	40.000,00	504,20
3122	Transferzahlungen von Beteiligten			
3123	Transferzahlungen von Unternehmen (inkl. Finanzunternehmen)			
3124	Transferzahlungen von Haushalten und Organisationen ohne Erwerbscharakter			
3125	Transferzahlungen vom Ausland			
3126	Investitions- und Tilgungszuschüsse zwischen Unternehmungen und Betrieben der Gebietskörperschaft und der Gebietskörperschaft			
313	Einzahlungen aus Finanzerträgen	0,08	100,00	-99,92
3131	Einzahlungen aus Zinserträgen	0,08	100,00	-99,92
3132	Einzahlungen aus Zinsen aus derivativen Finanzinstrumenten mit und ohne Grundgeschäft			
3133	Einzahlungen aus Gewinnentnahmen von marktbestimmten Betrieben			
3134	Sonstige Einzahlungen aus Finanzerträgen			
3135	Einzahlungen aus Dividenden/Gewinnausschüttungen			
31	Summe Einzahlungen operative Gebarung	40.504,28	40.100,00	404,28
321	Auszahlungen aus Personalaufwand	21.100,00	26.200,00	-5.100,00
3211	Auszahlungen für Personalaufwand (Bezüge, Nebengebühren, und Mehrleistungsvergütungen)	16.700,00	20.000,00	-3.300,00
3212	Auszahlungen für gesetzliche und freiwillige Sozialaufwendungen	3.500,00	4.900,00	-1.400,00
3213	Auszahlungen aus sonstigem Personalaufwand	900,00	1.300,00	-400,00
322	Auszahlungen aus Sachaufwand	8.074,40	8.200,00	-125,60
3221	Auszahlungen für Gebrauchs- und Verbrauchsgüter, Handelswaren	89,07	400,00	-310,93
3222	Auszahlungen für Verwaltungs- und Betriebsaufwand	2.006,66	2.000,00	6,66
3223	Auszahlungen für Leasing- und Mietaufwand	94,56		94,56
3224	Auszahlungen für Instandhaltung	422,74	400,00	22,74
3225	Sonstige Auszahlungen aus Sachaufwand	5.461,37	5.400,00	61,37
3226	Auszahlungen aus der Inanspruchnahme von Haftungen			
323	Auszahlungen aus Transfers	0,00	0,00	0,00
3231	Transferzahlungen an Träger des öffentlichen Rechts			

Gesundheit (Gruppe 5)

MVAG	Mittelverwendungs- und aufbringungsgruppen (1. und 2. Ebene)	RA 2025	VA 2025	RA - VA
3232	Transferzahlungen an Beteiligungen			
3233	Transferzahlungen an Unternehmen (inkl. Finanzunternehmen)			
3234	Transferzahlungen an Haushalte und Organisationen ohne Erwerbscharakter			
3235	Transferzahlungen an das Ausland			
3236	Investitions- und Tilgungszuschüsse zwischen Unternehmungen und Betrieben der Gebietskörperschaft und der Gebietskörperschaft			
324	Auszahlungen aus Finanzaufwand	0,00	0,00	0,00
3241	Auszahlungen für Zinsen			
3242	Auszahlungen für Zinsen aus derivativen Finanzinstrumenten mit und ohne Grundgeschäft			
3243	Auszahlungen aus Gewinnentnahmen von marktbestimmten Betrieben			
3244	Sonstige Auszahlungen aus Finanzaufwendungen			
32	Summe Auszahlungen operative Gebarung	29.174,40	34.400,00	-5.225,60
SA1	Saldo (1) Geldfluss aus der operativen Gebarung (31 – 32)	11.329,88	5.700,00	5.629,88
331	Einzahlungen aus der Investitionstätigkeit	0,00	0,00	0,00
3311	Einzahlungen aus der Veräußerung von immateriellem Vermögen			
3312	Einzahlungen aus der Veräußerung von Grundstücken und Grundstückeinrichtungen			
3313	Einzahlungen aus der Veräußerung von Gebäuden und Bauten			
3314	Einzahlungen aus der Veräußerung von technischen Anlagen, Fahrzeugen und Maschinen			
3315	Einzahlungen aus der Veräußerung von Amts-, Betriebs- und Geschäftsausstattung			
3316	Einzahlungen aus der Veräußerung von Kulturgütern			
3317	Einzahlungen aus der Veräußerung von Beteiligungen			
3318	Einzahlungen aus der Veräußerung von kofinanzierten Schutzbauten			
332	Einzahlungen aus der Rückzahlung von Darlehen sowie gewährten Vorschüssen	0,00	0,00	0,00
3321	Einzahlungen aus Darlehen an Träger des öffentlichen Rechts			
3322	Einzahlungen aus Darlehen an Beteiligungen			
3323	Einzahlungen aus Darlehen an Unternehmen und Haushalte			
3325	Einzahlungen aus Vorschüssen und Anzahlungen			
333	Einzahlungen aus Kapitaltransfers	0,00	0,00	0,00
3331	Kapitaltransferzahlungen von Trägern des öffentlichen Rechts			
3332	Kapitaltransferzahlungen von Beteiligungen			
3333	Kapitaltransferzahlungen von Unternehmen			
3334	Kapitaltransferzahlungen von Haushalten und Organisationen ohne Erwerbscharakter			
3335	Kapitaltransferzahlungen vom Ausland			

Gesundheit (Gruppe 5)

MVAG	Mittelverwendungs- und aufbringungsgruppen (1. und 2. Ebene)	RA 2025	VA 2025	RA - VA
33	Summe Einzahlungen investive Gebarung	0,00	0,00	0,00
341	Auszahlungen aus der Investitionstätigkeit	51,32	0,00	51,32
3411	Auszahlungen für den Erwerb von immateriellem Vermögen			
3412	Auszahlungen für den Erwerb von Grundstücken und Grundstückseinrichtungen			
3413	Auszahlungen für den Erwerb von Gebäuden und Bauten			
3414	Auszahlungen für den Erwerb von technischen Anlagen, Fahrzeugen und Maschinen	51,32		51,32
3415	Auszahlungen für den Erwerb von Amts-, Betriebs- und Geschäftsausstattung			
3416	Auszahlungen für den Erwerb von Kulturgütern			
3417	Auszahlungen für den Erwerb von Beteiligungen			
3418	Auszahlungen für den Erwerb von kofinanzierten Schutzbauten			
342	Auszahlungen aus der Gewährung von Darlehen sowie gewährten Vorschüssen	0,00	0,00	0,00
3421	Auszahlungen von Darlehen an Träger des öffentlichen Rechts			
3422	Auszahlungen von Darlehen an Beteiligungen			
3423	Auszahlungen von Darlehen an Unternehmen und Haushalte			
3425	Auszahlungen von Vorschüssen und Anzahlungen			
343	Auszahlungen aus Kapitaltransfers	0,00	0,00	0,00
3431	Kapitaltransferzahlungen an Träger des öffentlichen Rechts			
3432	Kapitaltransferzahlungen an Beteiligungen			
3433	Kapitaltransferzahlungen an Unternehmen (Finanzunternehmen)			
3434	Kapitaltransferzahlungen an Haushalte und Organisationen ohne Erwerbscharakter			
3435	Kapitaltransferzahlungen an das Ausland			
34	Summe Auszahlungen investive Gebarung	51,32	0,00	51,32
SA2	Saldo (2) Geldfluss aus der investiven Gebarung (33 – 34)	-51,32	0,00	-51,32
SA3	Saldo (3) Nettofinanzierungssaldo (Saldo 1 + Saldo 2)	11.278,56	5.700,00	5.578,56
351	Einzahlungen aus der Aufnahme von Finanzschulden	0,00	0,00	0,00
3511	Einzahlungen aus empfangenen Darlehen von öffentlichen Körperschaften und Rechtsträgern			
3512	Einzahlungen aus empfangenen Darlehen von Beteiligungen			
3513	Einzahlungen aus empfangenen Darlehen von Unternehmen und privaten Haushalten			
3514	Einzahlungen aus Finanzschulden (Finanzunternehmen)			
3515	Einzahlungen aus Aufnahmen von Leasingverbindlichkeiten			
353	Einzahlungen infolge eines Kapitaltausches bei derivativen Finanzinstrumenten mit Grundgeschäft	0,00	0,00	0,00
3530	Einzahlungen infolge eines Kapitaltausches bei derivativen Finanzinstrumenten mit Grundgeschäft			

Gesundheit (Gruppe 5)

MVAG	Mittelverwendungs- und aufbringungsgruppen (1. und 2. Ebene)	RA 2025	VA 2025	RA - VA
355	Einzahlungen aus dem Abgang von Finanzinstrumenten	0,00	0,00	0,00
3550	Einzahlungen aus dem Abgang von Finanzinstrumenten			
35	Summe Einzahlungen aus der Finanzierungstätigkeit	0,00	0,00	0,00
361	Auszahlungen aus der Tilgung von Finanzschulden	0,00	0,00	0,00
3611	Auszahlungen aus empfangenen Darlehen von öffentlichen Körperschaften und Rechtsträgern			
3612	Auszahlungen aus empfangenen Darlehen von Beteiligungen			
3613	Auszahlungen aus empfangenen Darlehen von Unternehmen und privaten Haushalten			
3614	Auszahlungen aus Finanzschulden			
3615	Auszahlungen aus Rückzahlungen von Leasingverbindlichkeiten			
363	Auszahlungen infolge eines Kapitaltausches bei derivativen Finanzinstrumenten mit Grundgeschäft	0,00	0,00	0,00
3630	Auszahlungen infolge eines Kapitaltausches bei derivativen Finanzinstrumenten mit Grundgeschäft			
365	Auszahlungen für den Erwerb von Finanzinstrumenten	0,00	0,00	0,00
3650	Auszahlungen für den Erwerb von Finanzinstrumenten			
36	Summe Auszahlungen aus der Finanzierungstätigkeit	0,00	0,00	0,00
SA4	Saldo (4) Geldfluss aus der Finanzierungstätigkeit (35 – 36)	0,00	0,00	0,00
SA5	Saldo (5) Geldfluss aus der voranschlagswirksamen Gebarung (Saldo 3 + Saldo 4)	11.278,56	5.700,00	5.578,56

Dienstleistungen (Gruppe 8)

MVAG	Mittelverwendungs- und aufbringungsgruppen (1. und 2. Ebene)	RA 2025	VA 2025	RA - VA
311	Einzahlungen aus operativer Verwaltungstätigkeit	11.433.172,59	11.689.100,00	-255.927,41
3111	Einzahlungen aus eigenen Abgaben	2.784,02	1.600,00	1.184,02
3112	Einzahlungen aus Ertragsanteilen			
3113	Einzahlungen aus Gebühren	9.084.764,33	9.316.100,00	-231.335,67
3114	Einzahlungen aus Leistungen	1.147.803,25	1.301.100,00	-153.296,75
3115	Einzahlungen aus Besitz und wirtschaftlicher Tätigkeit	885.811,99	859.500,00	26.311,99
3116	Einzahlungen aus Veräußerung von geringwertigen Wirtschaftsgütern (GWG) und sonstige Einzahlungen	312.009,00	210.800,00	101.209,00
312	Einzahlungen aus Transfers	759.811,95	193.000,00	566.811,95
3121	Transferzahlungen von Trägern des öffentlichen Rechts	759.811,95	193.000,00	566.811,95
3122	Transferzahlungen von Beteiligten			
3123	Transferzahlungen von Unternehmen (inkl. Finanzunternehmen)			
3124	Transferzahlungen von Haushalten und Organisationen ohne Erwerbscharakter			
3125	Transferzahlungen vom Ausland			
3126	Investitions- und Tilgungszuschüsse zwischen Unternehmungen und Betrieben der Gebietskörperschaft und der Gebietskörperschaft			
313	Einzahlungen aus Finanzerträgen	29.864,50	40.500,00	-10.635,50
3131	Einzahlungen aus Zinserträgen	9.158,60	22.500,00	-13.341,40
3132	Einzahlungen aus Zinsen aus derivativen Finanzinstrumenten mit und ohne Grundgeschäft			
3133	Einzahlungen aus Gewinnentnahmen von marktbestimmten Betrieben			
3134	Sonstige Einzahlungen aus Finanzerträgen			
3135	Einzahlungen aus Dividenden/Gewinnausschüttungen	20.705,90	18.000,00	2.705,90
31	Summe Einzahlungen operative Gebarung	12.222.849,04	11.922.600,00	300.249,04
321	Auszahlungen aus Personalaufwand	972.258,60	972.400,00	-141,40
3211	Auszahlungen für Personalaufwand (Bezüge, Nebengebühren, und Mehrleistungsvergütungen)	742.052,71	747.500,00	-5.447,29
3212	Auszahlungen für gesetzliche und freiwillige Sozialaufwendungen	207.951,24	207.200,00	751,24
3213	Auszahlungen aus sonstigem Personalaufwand	22.254,65	17.700,00	4.554,65
322	Auszahlungen aus Sachaufwand	5.789.774,46	5.905.800,00	-116.025,54
3221	Auszahlungen für Gebrauchs- und Verbrauchsgüter, Handelswaren	55.195,01	110.400,00	-55.204,99
3222	Auszahlungen für Verwaltungs- und Betriebsaufwand	4.539.727,70	4.397.700,00	142.027,70
3223	Auszahlungen für Leasing- und Mietaufwand	189.325,73	202.300,00	-12.974,27
3224	Auszahlungen für Instandhaltung	260.403,20	255.200,00	5.203,20
3225	Sonstige Auszahlungen aus Sachaufwand	745.122,82	940.200,00	-195.077,18
3226	Auszahlungen aus der Inanspruchnahme von Haftungen			
323	Auszahlungen aus Transfers	4.769.927,04	4.596.000,00	173.927,04
3231	Transferzahlungen an Träger des öffentlichen Rechts	4.358.510,63	4.131.000,00	227.510,63

Dienstleistungen (Gruppe 8)

MVAG	Mittelverwendungs- und aufbringungsgruppen (1. und 2. Ebene)	RA 2025	VA 2025	RA - VA
3232	Transferzahlungen an Beteiligungen			
3233	Transferzahlungen an Unternehmen (inkl. Finanzunternehmen)	411.416,41	465.000,00	-53.583,59
3234	Transferzahlungen an Haushalte und Organisationen ohne Erwerbscharakter			
3235	Transferzahlungen an das Ausland			
3236	Investitions- und Tilgungszuschüsse zwischen Unternehmungen und Betrieben der Gebietskörperschaft und der Gebietskörperschaft			
324	Auszahlungen aus Finanzaufwand	35.512,34	41.000,00	-5.487,66
3241	Auszahlungen für Zinsen			
3242	Auszahlungen für Zinsen aus derivativen Finanzinstrumenten mit und ohne Grundgeschäft			
3243	Auszahlungen aus Gewinnentnahmen von marktbestimmten Betrieben			
3244	Sonstige Auszahlungen aus Finanzaufwendungen	35.512,34	41.000,00	-5.487,66
32	Summe Auszahlungen operative Gebarung	11.567.472,44	11.515.200,00	52.272,44
SA1	Saldo (1) Geldfluss aus der operativen Gebarung (31 – 32)	655.376,60	407.400,00	247.976,60
331	Einzahlungen aus der Investitionstätigkeit	0,00	0,00	0,00
3311	Einzahlungen aus der Veräußerung von immateriellem Vermögen			
3312	Einzahlungen aus der Veräußerung von Grundstücken und Grundstückeinrichtungen			
3313	Einzahlungen aus der Veräußerung von Gebäuden und Bauten			
3314	Einzahlungen aus der Veräußerung von technischen Anlagen, Fahrzeugen und Maschinen			
3315	Einzahlungen aus der Veräußerung von Amts-, Betriebs- und Geschäftsausstattung			
3316	Einzahlungen aus der Veräußerung von Kulturgütern			
3317	Einzahlungen aus der Veräußerung von Beteiligungen			
3318	Einzahlungen aus der Veräußerung von kofinanzierten Schutzbauten			
332	Einzahlungen aus der Rückzahlung von Darlehen sowie gewährten Vorschüssen	0,00	0,00	0,00
3321	Einzahlungen aus Darlehen an Träger des öffentlichen Rechts			
3322	Einzahlungen aus Darlehen an Beteiligungen			
3323	Einzahlungen aus Darlehen an Unternehmen und Haushalte			
3325	Einzahlungen aus Vorschüssen und Anzahlungen			
333	Einzahlungen aus Kapitaltransfers	0,00	0,00	0,00
3331	Kapitaltransferzahlungen von Trägern des öffentlichen Rechts			
3332	Kapitaltransferzahlungen von Beteiligungen			
3333	Kapitaltransferzahlungen von Unternehmen			
3334	Kapitaltransferzahlungen von Haushalten und Organisationen ohne Erwerbscharakter			
3335	Kapitaltransferzahlungen vom Ausland			

Dienstleistungen (Gruppe 8)

MVAG	Mittelverwendungs- und aufbringungsgruppen (1. und 2. Ebene)	RA 2025	VA 2025	RA - VA
33	Summe Einzahlungen investive Gebarung	0,00	0,00	0,00
341	Auszahlungen aus der Investitionstätigkeit	362.044,55	515.500,00	-153.455,45
3411	Auszahlungen für den Erwerb von immateriellem Vermögen			
3412	Auszahlungen für den Erwerb von Grundstücken und Grundstückseinrichtungen	196.461,87		196.461,87
3413	Auszahlungen für den Erwerb von Gebäuden und Bauten			
3414	Auszahlungen für den Erwerb von technischen Anlagen, Fahrzeugen und Maschinen	37.943,85	13.000,00	24.943,85
3415	Auszahlungen für den Erwerb von Amts-, Betriebs- und Geschäftsausstattung	127.638,83	502.500,00	-374.861,17
3416	Auszahlungen für den Erwerb von Kulturgütern			
3417	Auszahlungen für den Erwerb von Beteiligungen			
3418	Auszahlungen für den Erwerb von kofinanzierten Schutzbauten			
342	Auszahlungen aus der Gewährung von Darlehen sowie gewährten Vorschüssen	0,00	0,00	0,00
3421	Auszahlungen von Darlehen an Träger des öffentlichen Rechts			
3422	Auszahlungen von Darlehen an Beteiligungen			
3423	Auszahlungen von Darlehen an Unternehmen und Haushalte			
3425	Auszahlungen von Vorschüssen und Anzahlungen			
343	Auszahlungen aus Kapitaltransfers	0,00	0,00	0,00
3431	Kapitaltransferzahlungen an Träger des öffentlichen Rechts			
3432	Kapitaltransferzahlungen an Beteiligungen			
3433	Kapitaltransferzahlungen an Unternehmen (Finanzunternehmen)			
3434	Kapitaltransferzahlungen an Haushalte und Organisationen ohne Erwerbscharakter			
3435	Kapitaltransferzahlungen an das Ausland			
34	Summe Auszahlungen investive Gebarung	362.044,55	515.500,00	-153.455,45
SA2	Saldo (2) Geldfluss aus der investiven Gebarung (33 – 34)	-362.044,55	-515.500,00	153.455,45
SA3	Saldo (3) Nettofinanzierungssaldo (Saldo 1 + Saldo 2)	293.332,05	-108.100,00	401.432,05
351	Einzahlungen aus der Aufnahme von Finanzschulden	0,00	0,00	0,00
3511	Einzahlungen aus empfangenen Darlehen von öffentlichen Körperschaften und Rechtsträgern			
3512	Einzahlungen aus empfangenen Darlehen von Beteiligungen			
3513	Einzahlungen aus empfangenen Darlehen von Unternehmen und privaten Haushalten			
3514	Einzahlungen aus Finanzschulden (Finanzunternehmen)			
3515	Einzahlungen aus Aufnahmen von Leasingverbindlichkeiten			
353	Einzahlungen infolge eines Kapitaltausches bei derivativen Finanzinstrumenten mit Grundgeschäft	0,00	0,00	0,00
3530	Einzahlungen infolge eines Kapitaltausches bei derivativen Finanzinstrumenten mit Grundgeschäft			

Dienstleistungen (Gruppe 8)

MVAG	Mittelverwendungs- und aufbringungsgruppen (1. und 2. Ebene)	RA 2025	VA 2025	RA - VA
355	Einzahlungen aus dem Abgang von Finanzinstrumenten	0,00	0,00	0,00
3550	Einzahlungen aus dem Abgang von Finanzinstrumenten			
35	Summe Einzahlungen aus der Finanzierungstätigkeit	0,00	0,00	0,00
361	Auszahlungen aus der Tilgung von Finanzschulden	0,00	0,00	0,00
3611	Auszahlungen aus empfangenen Darlehen von öffentlichen Körperschaften und Rechtsträgern			
3612	Auszahlungen aus empfangenen Darlehen von Beteiligungen			
3613	Auszahlungen aus empfangenen Darlehen von Unternehmen und privaten Haushalten			
3614	Auszahlungen aus Finanzschulden			
3615	Auszahlungen aus Rückzahlungen von Leasingverbindlichkeiten			
363	Auszahlungen infolge eines Kapitaltausches bei derivativen Finanzinstrumenten mit Grundgeschäft	0,00	0,00	0,00
3630	Auszahlungen infolge eines Kapitaltausches bei derivativen Finanzinstrumenten mit Grundgeschäft			
365	Auszahlungen für den Erwerb von Finanzinstrumenten	0,00	0,00	0,00
3650	Auszahlungen für den Erwerb von Finanzinstrumenten			
36	Summe Auszahlungen aus der Finanzierungstätigkeit	0,00	0,00	0,00
SA4	Saldo (4) Geldfluss aus der Finanzierungstätigkeit (35 – 36)	0,00	0,00	0,00
SA5	Saldo (5) Geldfluss aus der voranschlagswirksamen Gebarung (Saldo 3 + Saldo 4)	293.332,05	-108.100,00	401.432,05

Finanzwirtschaft (Gruppe 9)

MVAG	Mittelverwendungs- und aufbringungsgruppen (1. und 2. Ebene)	RA 2025	VA 2025	RA - VA
311	Einzahlungen aus operativer Verwaltungstätigkeit	169.987,56	162.800,00	7.187,56
3111	Einzahlungen aus eigenen Abgaben			
3112	Einzahlungen aus Ertragsanteilen			
3113	Einzahlungen aus Gebühren			
3114	Einzahlungen aus Leistungen	29.189,44	31.000,00	-1.810,56
3115	Einzahlungen aus Besitz und wirtschaftlicher Tätigkeit			
3116	Einzahlungen aus Veräußerung von geringwertigen Wirtschaftsgütern (GWG) und sonstige Einzahlungen	140.798,12	131.800,00	8.998,12
312	Einzahlungen aus Transfers	1.184.404,11	1.067.000,00	117.404,11
3121	Transferzahlungen von Trägern des öffentlichen Rechts	1.184.404,11	1.067.000,00	117.404,11
3122	Transferzahlungen von Beteiligten			
3123	Transferzahlungen von Unternehmen (inkl. Finanzunternehmen)			
3124	Transferzahlungen von Haushalten und Organisationen ohne Erwerbscharakter			
3125	Transferzahlungen vom Ausland			
3126	Investitions- und Tilgungszuschüsse zwischen Unternehmungen und Betrieben der Gebietskörperschaft und der Gebietskörperschaft			
313	Einzahlungen aus Finanzerträgen	9.681,36	6.100,00	3.581,36
3131	Einzahlungen aus Zinserträgen	9.681,36	6.100,00	3.581,36
3132	Einzahlungen aus Zinsen aus derivativen Finanzinstrumenten mit und ohne Grundgeschäft			
3133	Einzahlungen aus Gewinnentnahmen von marktbestimmten Betrieben			
3134	Sonstige Einzahlungen aus Finanzerträgen			
3135	Einzahlungen aus Dividenden/Gewinnausschüttungen			
31	Summe Einzahlungen operative Gebarung	1.364.073,03	1.235.900,00	128.173,03
321	Auszahlungen aus Personalaufwand	796.876,46	743.700,00	53.176,46
3211	Auszahlungen für Personalaufwand (Bezüge, Nebengebühren, und Mehrleistungsvergütungen)	629.013,57	597.500,00	31.513,57
3212	Auszahlungen für gesetzliche und freiwillige Sozialaufwendungen	150.782,16	132.900,00	17.882,16
3213	Auszahlungen aus sonstigem Personalaufwand	17.080,73	13.300,00	3.780,73
322	Auszahlungen aus Sachaufwand	386.130,04	349.500,00	36.630,04
3221	Auszahlungen für Gebrauchs- und Verbrauchsgüter, Handelswaren	3.619,93	6.900,00	-3.280,07
3222	Auszahlungen für Verwaltungs- und Betriebsaufwand	122.309,28	104.200,00	18.109,28
3223	Auszahlungen für Leasing- und Mietaufwand	17.441,61	11.000,00	6.441,61
3224	Auszahlungen für Instandhaltung	10.100,77	5.900,00	4.200,77
3225	Sonstige Auszahlungen aus Sachaufwand	232.658,45	221.500,00	11.158,45
3226	Auszahlungen aus der Inanspruchnahme von Haftungen			
323	Auszahlungen aus Transfers	150.000,00	0,00	150.000,00
3231	Transferzahlungen an Träger des öffentlichen Rechts	150.000,00		150.000,00

Finanzwirtschaft (Gruppe 9)

MVAG	Mittelverwendungs- und aufbringungsgruppen (1. und 2. Ebene)	RA 2025	VA 2025	RA - VA
3232	Transferzahlungen an Beteiligungen			
3233	Transferzahlungen an Unternehmen (inkl. Finanzunternehmen)			
3234	Transferzahlungen an Haushalte und Organisationen ohne Erwerbscharakter			
3235	Transferzahlungen an das Ausland			
3236	Investitions- und Tilgungszuschüsse zwischen Unternehmungen und Betrieben der Gebietskörperschaft und der Gebietskörperschaft			
324	Auszahlungen aus Finanzaufwand	35.043,44	32.000,00	3.043,44
3241	Auszahlungen für Zinsen			
3242	Auszahlungen für Zinsen aus derivativen Finanzinstrumenten mit und ohne Grundgeschäft			
3243	Auszahlungen aus Gewinnentnahmen von marktbestimmten Betrieben			
3244	Sonstige Auszahlungen aus Finanzaufwendungen	35.043,44	32.000,00	3.043,44
32	Summe Auszahlungen operative Gebarung	1.368.049,94	1.125.200,00	242.849,94
SA1	Saldo (1) Geldfluss aus der operativen Gebarung (31 – 32)	-3.976,91	110.700,00	-114.676,91
331	Einzahlungen aus der Investitionstätigkeit	0,00	0,00	0,00
3311	Einzahlungen aus der Veräußerung von immateriellem Vermögen			
3312	Einzahlungen aus der Veräußerung von Grundstücken und Grundstückeinrichtungen			
3313	Einzahlungen aus der Veräußerung von Gebäuden und Bauten			
3314	Einzahlungen aus der Veräußerung von technischen Anlagen, Fahrzeugen und Maschinen			
3315	Einzahlungen aus der Veräußerung von Amts-, Betriebs- und Geschäftsausstattung			
3316	Einzahlungen aus der Veräußerung von Kulturgütern			
3317	Einzahlungen aus der Veräußerung von Beteiligungen			
3318	Einzahlungen aus der Veräußerung von kofinanzierten Schutzbauten			
332	Einzahlungen aus der Rückzahlung von Darlehen sowie gewährten Vorschüssen	0,00	0,00	0,00
3321	Einzahlungen aus Darlehen an Träger des öffentlichen Rechts			
3322	Einzahlungen aus Darlehen an Beteiligungen			
3323	Einzahlungen aus Darlehen an Unternehmen und Haushalte			
3325	Einzahlungen aus Vorschüssen und Anzahlungen			
333	Einzahlungen aus Kapitaltransfers	0,00	0,00	0,00
3331	Kapitaltransferzahlungen von Trägern des öffentlichen Rechts			
3332	Kapitaltransferzahlungen von Beteiligungen			
3333	Kapitaltransferzahlungen von Unternehmen			
3334	Kapitaltransferzahlungen von Haushalten und Organisationen ohne Erwerbscharakter			
3335	Kapitaltransferzahlungen vom Ausland			

Finanzwirtschaft (Gruppe 9)

MVAG	Mittelverwendungs- und aufbringungsgruppen (1. und 2. Ebene)	RA 2025	VA 2025	RA - VA
33	Summe Einzahlungen investive Gebarung	0,00	0,00	0,00
341	Auszahlungen aus der Investitionstätigkeit	7.193,72	5.100,00	2.093,72
3411	Auszahlungen für den Erwerb von immateriellem Vermögen			
3412	Auszahlungen für den Erwerb von Grundstücken und Grundstückseinrichtungen			
3413	Auszahlungen für den Erwerb von Gebäuden und Bauten			
3414	Auszahlungen für den Erwerb von technischen Anlagen, Fahrzeugen und Maschinen	6.157,44	5.000,00	1.157,44
3415	Auszahlungen für den Erwerb von Amts-, Betriebs- und Geschäftsausstattung	1.036,28	100,00	936,28
3416	Auszahlungen für den Erwerb von Kulturgütern			
3417	Auszahlungen für den Erwerb von Beteiligungen			
3418	Auszahlungen für den Erwerb von kofinanzierten Schutzbauten			
342	Auszahlungen aus der Gewährung von Darlehen sowie gewährten Vorschüssen	0,00	0,00	0,00
3421	Auszahlungen von Darlehen an Träger des öffentlichen Rechts			
3422	Auszahlungen von Darlehen an Beteiligungen			
3423	Auszahlungen von Darlehen an Unternehmen und Haushalte			
3425	Auszahlungen von Vorschüssen und Anzahlungen			
343	Auszahlungen aus Kapitaltransfers	0,00	0,00	0,00
3431	Kapitaltransferzahlungen an Träger des öffentlichen Rechts			
3432	Kapitaltransferzahlungen an Beteiligungen			
3433	Kapitaltransferzahlungen an Unternehmen (Finanzunternehmen)			
3434	Kapitaltransferzahlungen an Haushalte und Organisationen ohne Erwerbscharakter			
3435	Kapitaltransferzahlungen an das Ausland			
34	Summe Auszahlungen investive Gebarung	7.193,72	5.100,00	2.093,72
SA2	Saldo (2) Geldfluss aus der investiven Gebarung (33 – 34)	-7.193,72	-5.100,00	-2.093,72
SA3	Saldo (3) Nettofinanzierungssaldo (Saldo 1 + Saldo 2)	-11.170,63	105.600,00	-116.770,63
351	Einzahlungen aus der Aufnahme von Finanzschulden	0,00	0,00	0,00
3511	Einzahlungen aus empfangenen Darlehen von öffentlichen Körperschaften und Rechtsträgern			
3512	Einzahlungen aus empfangenen Darlehen von Beteiligungen			
3513	Einzahlungen aus empfangenen Darlehen von Unternehmen und privaten Haushalten			
3514	Einzahlungen aus Finanzschulden (Finanzunternehmen)			
3515	Einzahlungen aus Aufnahmen von Leasingverbindlichkeiten			
353	Einzahlungen infolge eines Kapitaltausches bei derivativen Finanzinstrumenten mit Grundgeschäft	0,00	0,00	0,00
3530	Einzahlungen infolge eines Kapitaltausches bei derivativen Finanzinstrumenten mit Grundgeschäft			

Finanzwirtschaft (Gruppe 9)

MVAG	Mittelverwendungs- und aufbringungsgruppen (1. und 2. Ebene)	RA 2025	VA 2025	RA - VA
355	Einzahlungen aus dem Abgang von Finanzinstrumenten	0,00	0,00	0,00
3550	Einzahlungen aus dem Abgang von Finanzinstrumenten			
35	Summe Einzahlungen aus der Finanzierungstätigkeit	0,00	0,00	0,00
361	Auszahlungen aus der Tilgung von Finanzschulden	0,00	0,00	0,00
3611	Auszahlungen aus empfangenen Darlehen von öffentlichen Körperschaften und Rechtsträgern			
3612	Auszahlungen aus empfangenen Darlehen von Beteiligungen			
3613	Auszahlungen aus empfangenen Darlehen von Unternehmen und privaten Haushalten			
3614	Auszahlungen aus Finanzschulden			
3615	Auszahlungen aus Rückzahlungen von Leasingverbindlichkeiten			
363	Auszahlungen infolge eines Kapitaltausches bei derivativen Finanzinstrumenten mit Grundgeschäft	0,00	0,00	0,00
3630	Auszahlungen infolge eines Kapitaltausches bei derivativen Finanzinstrumenten mit Grundgeschäft			
365	Auszahlungen für den Erwerb von Finanzinstrumenten	0,00	0,00	0,00
3650	Auszahlungen für den Erwerb von Finanzinstrumenten			
36	Summe Auszahlungen aus der Finanzierungstätigkeit	0,00	0,00	0,00
SA4	Saldo (4) Geldfluss aus der Finanzierungstätigkeit (35 – 36)	0,00	0,00	0,00
SA5	Saldo (5) Geldfluss aus der voranschlagswirksamen Gebarung (Saldo 3 + Saldo 4)	-11.170,63	105.600,00	-116.770,63

Vermögenshaushalt (Anlage 1c)

AKTIVA		Code	Endbestand 31.12.2024	Endbestand 31.12.2025	Veränderung
A	Langfristiges Vermögen	10	24.588.718,36	24.216.500,11	-372.218,25
A.I	Immaterielle Vermögenswerte	101	0,00	0,00	0,00
A.I.1	Immaterielle Vermögenswerte	1010	0,00	0,00	0,00
A.II	Sachanlagen	102	15.798.837,27	15.172.137,59	-626.699,68
A.II.1	Grundstücke, Grundstückseinrichtungen und Infrastruktur	1021	681.720,20	681.720,20	0,00
A.II.2	Gebäude und Bauten	1022	8.342.336,87	7.820.057,44	-522.279,43
A.II.3	Wasser- und Abwasserbauten und -anlagen	1023	0,00	0,00	0,00
A.II.4	Sonderanlagen	1024	3.284.868,61	3.087.228,78	-197.639,83
A.II.5	Technische Anlagen, Fahrzeuge und Maschinen	1025	241.745,27	242.513,10	767,83
A.II.6	Amts-, Betriebs- und Geschäftsausstattung	1026	3.248.166,32	3.340.618,07	92.451,75
A.II.7	Kulturgüter	1027	0,00	0,00	0,00
A.II.8	Geleistete Anzahlungen für Anlagen und Anlagen in Bau	1028	0,00	0,00	0,00
A.II.9	Kofinanzierte Schutzbauten	1029	0,00	0,00	0,00
A.III	Aktive Finanzinstrumente/Langfristiges Finanzvermögen	103	8.629.574,63	8.884.056,06	254.481,43
A.III.1	Bis zur Endfälligkeit gehaltene Finanzinstrumente	1031	0,00	0,00	0,00
A.III.2	Zur Veräußerung verfügbare Finanzinstrumente	1032	8.629.574,63	8.884.056,06	254.481,43
A.III.3	Partizipations- und Hybridkapital	1033	0,00	0,00	0,00
A.III.4	Derivative Finanzinstrumente ohne Grundgeschäft	1034	0,00	0,00	0,00
A.IV	Beteiligungen	104	160.306,46	160.306,46	0,00
A.IV.1	Beteiligungen an verbundenen Unternehmen	1041	160.306,46	160.306,46	0,00
A.IV.2	Beteiligungen an assoziierten Unternehmen	1042	0,00	0,00	0,00
A.IV.3	Sonstige Beteiligungen	1043	0,00	0,00	0,00
A.IV.4	Verwaltete Einrichtungen, die der Kontrolle unterliegen	1044	0,00	0,00	0,00
A.V	Langfristige Forderungen	106	0,00	0,00	0,00
A.V.1	Langfristige Forderungen aus Lieferungen und Leistungen	1061	0,00	0,00	0,00
A.V.2	Langfristige Forderungen aus gewährten Darlehen	1062	0,00	0,00	0,00
A.V.3	Sonstige langfristige Forderungen	1063	0,00	0,00	0,00

AKTIVA		Code	Endbestand 31.12.2024	Endbestand 31.12.2025	Veränderung
B	Kurzfristiges Vermögen	11	9.508.122,46	9.250.472,97	-257.649,49
B.I	Kurzfristige Forderungen	113	3.811.434,89	3.604.704,96	-206.729,93
B.I.1	Kurzfristige Forderungen aus Lieferungen und Leistungen	1131	2.037.969,17	2.012.952,56	-25.016,61
B.I.2	Kurzfristige Forderungen aus Abgaben	1132	182.927,16	165.791,02	-17.136,14
B.I.3	Sonstige kurzfristige Forderungen	1133	0,00	0,00	0,00
B.I.4	Sonstige kurzfristige Forderungen (nicht voranschlagswirksame Gebarung)	1134	1.590.538,56	1.425.961,38	-164.577,18
B.II	Vorräte	114	0,00	0,00	0,00
B.II.1	Vorräte	1141	0,00	0,00	0,00
B.II.2	Gegebene Anzahlungen auf Vorräte	1142	0,00	0,00	0,00
B.III	Liquide Mittel	115	5.696.687,57	5.645.768,01	-50.919,56
B.III.1	Kassa, Bankguthaben, Schecks	1151	4.770.538,30	4.702.134,20	-68.404,10
B.III.2	Zahlungsmittelreserven	1152	926.149,27	943.633,81	17.484,54
B.IV	Aktive Finanzinstrumente/Kurzfristiges Finanzvermögen	116	0,00	0,00	0,00
B.IV.1	Aktive Finanzinstrumente/Kurzfristiges Finanzvermögen	1160	0,00	0,00	0,00
B.V	Aktive Rechnungsabgrenzung	117	0,00	0,00	0,00
B.V.1	Aktive Rechnungsabgrenzung	1170	0,00	0,00	0,00
Summe Aktiva (10 + 11)			34.096.840,82	33.466.973,08	-629.867,74

PASSIVA		Code	Endbestand 31.12.2024	Endbestand 31.12.2025	Veränderung
C	Nettovermögen (Ausgleichsposten)	12	26.374.417,66	27.013.885,89	639.468,23
C.I	Saldo der Eröffnungsbilanz	121	11.703.508,36	11.703.508,36	0,00
C.I.1	Saldo der Eröffnungsbilanz	1210	11.703.508,36	11.703.508,36	0,00
C.II	Kumuliertes Nettoergebnis	122	11.783.755,33	11.943.948,70	160.193,37
C.II.1	Kumuliertes Nettoergebnis	1220	11.783.755,33	11.943.948,70	160.193,37
C.III	Haushaltsrücklagen	123	2.887.153,97	3.366.428,83	479.274,86
C.III.1	Haushaltsrücklagen	1230	2.887.153,97	3.366.428,83	479.274,86
C.IV	Neubewertungsrücklagen	124	0,00	0,00	0,00
C.IV.1	Neubewertungsrücklagen	1240	0,00	0,00	0,00
C.V	Fremdwährungsumrechnungsrücklagen	125	0,00	0,00	0,00
C.V.1	Fremdwährungsumrechnungsrücklagen	1250	0,00	0,00	0,00
D	Sonderposten Investitionszuschüsse (Kapitaltransfers)	13	0,00	0,00	0,00
D.I	Investitionszuschüsse	131	0,00	0,00	0,00
D.I.1	Investitionszuschüsse von Trägern öffentlichen Rechts	1311	0,00	0,00	0,00
D.I.2	Investitionszuschüsse von Beteiligungen	1312	0,00	0,00	0,00
D.I.3	Investitionszuschüsse von Übrigen	1313	0,00	0,00	0,00
E	Langfristige Fremdmittel	14	492.131,23	458.638,49	-33.492,74
E.I	Langfristige Finanzschulden, netto	141	0,00	0,00	0,00
E.I.1	Langfristige Finanzschulden	1411	0,00	0,00	0,00
E.I.2	Langfristige Forderungen aus derivativen Finanzinstrumenten mit Grundgeschäft	1412	0,00	0,00	0,00
E.I.3	Langfristige Verbindlichkeiten aus derivativen Finanzinstrumenten mit Grundgeschäft	1413	0,00	0,00	0,00
E.II	Langfristige Verbindlichkeiten	142	0,00	0,00	0,00
E.II.1	Langfristige Verbindlichkeiten aus Lieferungen und Leistungen	1421	0,00	0,00	0,00
E.II.2	Leasingverbindlichkeiten	1422	0,00	0,00	0,00
E.II.3	Sonstige langfristige Verbindlichkeiten	1423	0,00	0,00	0,00

PASSIVA		Code	Endbestand 31.12.2024	Endbestand 31.12.2025	Veränderung
E.III	Langfristige Rückstellungen	143	492.131,23	458.638,49	-33.492,74
E.III.1	Rückstellungen für Abfertigungen	1431	290.774,57	247.025,90	-43.748,67
E.III.2	Rückstellungen für Jubiläumszuwendungen	1432	201.356,66	211.612,59	10.255,93
E.III.3	Rückstellungen für Haftungen	1433	0,00	0,00	0,00
E.III.4	Rückstellungen für Sanierungen von Altlasten	1434	0,00	0,00	0,00
E.III.5	Rückstellungen für Pensionen	1435	0,00	0,00	0,00
E.III.6	Sonstige langfristige Rückstellungen	1436	0,00	0,00	0,00
F	Kurzfristige Fremdmittel	15	7.230.291,93	5.994.448,70	-1.235.843,23
F.I	Kurzfristige Finanzschulden, netto	151	0,00	0,00	0,00
F.I.1	Kurzfristige Finanzschulden	1511	0,00	0,00	0,00
F.I.2	Kurzfristige Forderungen aus derivativen Finanzinstrumenten mit Grundgeschäft	1512	0,00	0,00	0,00
F.I.3	Kurzfristige Verbindlichkeiten aus derivativen Finanzinstrumenten mit Grundgeschäft	1513	0,00	0,00	0,00
F.II	Kurzfristige Verbindlichkeiten	152	7.230.291,93	5.994.448,70	-1.235.843,23
F.II.1	Kurzfristige Verbindlichkeiten aus Lieferungen und Leistungen	1521	5.282.962,51	4.741.799,71	-541.162,80
F.II.2	Kurzfristige Verbindlichkeiten aus Abgaben	1522	0,00	0,00	0,00
F.II.3	Sonstige kurzfristige Verbindlichkeiten	1523	0,00	0,00	0,00
F.II.4	Sonstige kurzfristige Verbindlichkeiten (nicht voranschlagswirksame Gebarung)	1524	1.947.329,42	1.252.648,99	-694.680,43
F.III	Kurzfristige Rückstellungen	153	0,00	0,00	0,00
F.III.1	Rückstellungen für Prozesskosten	1531	0,00	0,00	0,00
F.III.2	Rückstellungen für ausstehende Rechnungen	1532	0,00	0,00	0,00
F.III.3	Rückstellungen für nicht konsumierte Urlaube	1533	0,00	0,00	0,00
F.III.4	Sonstige kurzfristige Rückstellungen	1534	0,00	0,00	0,00
F.IV	Passive Rechnungsabgrenzung	154	0,00	0,00	0,00
F.IV.1	Passive Rechnungsabgrenzung	1540	0,00	0,00	0,00
Summe Passiva (12 + 13 + 14 + 15)			34.096.840,82	33.466.973,08	-629.867,74

Nettovermögensveränderungsrechnung (Anlage 1d)

Rechnungsabschluss 2025

Gemeindeverband f.Umweltschutz u.Abgabeneinhebung Bez.Melk

Nettovermögensveränderungsrechnung (Anlage 1d)

Nettovermögensveränderungsrechnung	Saldo der Eröffnungsbilanz	Kumuliertes Nettoergebnis	Haushalts-rücklagen	Neubewertungs-rücklagen	Fremdwährungs-umrechnungs-rücklagen	Summe Nettovermögen
Nettovermögen zum 31.12.2024	11.703.508,36	11.783.755,33	2.887.153,97	0,00	0,00	26.374.417,66
1. Änderungen der Ansatz- und Bewertungsmethoden	0,00	0,00	XXXXXXXXXXXXXX	0,00	0,00	0,00
2. Nacherfassung von Vermögenswerten	0,00	0,00	0,00	0,00	0,00	0,00
3. Änderung der erstmaligen Eröffnungsbilanz (gem. § 38 Abs. 8)	0,00	0,00	0,00	0,00	0,00	0,00
Angepasstes Nettovermögen zum 31.12.2024	11.703.508,36	11.783.755,33	2.887.153,97	0,00	0,00	26.374.417,66
4. Veränderung aus der Bewertung von zur Veräußerung verfügbarer Finanzinstrumente	XXXXXXXXXXXXXX	XXXXXXXXXXXXXX	XXXXXXXXXXXXXX	0,00	XXXXXXXXXXXXXX	0,00
5. Veränderung aus der Bewertung von Beteiligungen	XXXXXXXXXXXXXX	XXXXXXXXXXXXXX	XXXXXXXXXXXXXX	0,00	XXXXXXXXXXXXXX	0,00
6. Veränderung aus der Umrechnung von Vermögen und Fremdmittel in fremder Währung	XXXXXXXXXXXXXX	XXXXXXXXXXXXXX	XXXXXXXXXXXXXX	XXXXXXXXXXXXXX	0,00	0,00
7. Veränderung aus Kapitalverminderungen und -erhöhungen	XXXXXXXXXXXXXX	0,00	0,00	0,00	0,00	0,00
Summe Nettoveränderung, die nicht in die Ergebnisrechnung eingegangen ist						
8. Nettoergebnis des Finanzjahres (SA0)	XXXXXXXXXXXXXX	639.468,23	XXXXXXXXXXXXXX	XXXXXXXXXXXXXX	XXXXXXXXXXXXXX	639.468,23
9. Haushaltsrücklagen (SA01)	XXXXXXXXXXXXXX	-479.274,86	479.274,86	XXXXXXXXXXXXXX	XXXXXXXXXXXXXX	0,00
Nettovermögen zum 31.12.2025	11.703.508,36	11.943.948,70	3.366.428,83	0,00	0,00	27.013.885,89

Haushaltspotential (aufbauend auf der Ergebnisrechnung)

MVAG	Mittelverwendungs- und -aufbringungsgruppen	Mittelaufbringung	Mittelverwendung	Saldo
211	Erträge aus der operativen Verwaltungstätigkeit	12.622.007,21		
212	Erträge aus Transfers	1.981.773,26		
213	Finanzerträge	39.546,69		
Summe Erträge (SU 21)		14.643.327,16		
2117	Nicht finanzierungswirksame operative Erträge (Auflösung von Rückstellungen und Aktivierte Eigenleistungen)	-312.966,80		
2127	Nicht finanzierungswirksamer Transferertrag (Auflösung von Investitionszuschüssen)			
2136	Sonstige nicht finanzierungswirksame Finanzerträge (Auflösung von RS Bewertung von Beteiligungen und aktiven Finanzinstrumenten)			
Nicht finanzwirksame Erträge		-312.966,80		
Finanzwirksame Erträge		14.330.360,36		
221	Personalaufwand		1.815.227,69	
222	Sachaufwand		7.418.633,05	
223	Transferaufwand		4.699.263,98	
224	Finanzaufwand		70.734,21	
Summe Aufwendungen (SU 22)			14.003.858,93	
2214	Nicht finanzierungswirksamer Personalaufwand (Dotierung RS für Abfertigungen, Jubiläum u. nicht konsumierte Urlaube)		-24.992,63	
2226	Nicht finanzierungswirksamer Sachaufwand (inkl. Abschreibungen, Dotierung von RS Prozess, ausstehende Rechnungen)		-862.463,80	
2237	Nicht finanzierungswirksamer Transferaufwand (Dotierungen von RS f. Pensionen)			
2245	Nicht finanzierungswirksamer Finanzaufwand (Wertberichtigungen zu Finanzinstrumenten, Aufwendungen aus der Bewertung von Beteiligungen)			
Nicht finanzwirksame Aufwendungen			-887.456,43	
Finanzwirksame Aufwendungen			13.116.402,50	
Finanzwirksames Ergebnis		14.330.360,36	13.116.402,50	1.213.957,86

MVAG	Mittelverwendungs- und -aufbringungsgruppen	Mittelaufbringung	Mittelverwendung	Saldo
332	Einzahlungen aus der Rückzahlung von Darlehen sowie gewährten Vorschüssen (ohne 332x mit Projektcode - Anzahlungen)			
1141	Vorräte (- Veränderung)			
1142	Gegebene Anzahlungen auf Vorräte (- Veränderung)			
1540	Passive Rechnungsabgrenzung			
	Einzahlungen der Kontengruppe 000-089, die keinem Projekt mit Projektcode 1 zugeordnet sind			
	Einzahlungen der Kontengruppe 30, die keinem Projekt mit Projektcode 1 zugeordnet sind			
	- Erträge der Kontogruppe 80 mit Projektcode 1			
2301	Entnahmen von Rücklagen endfälliger Darlehen (Kontengruppe 893)			
Jährliche wiederkehrende Einzahlungen		0,00		
36	Auszahlungen aus der Finanzierungstätigkeit (ohne Projektcode 1)			
2401	Zuweisung an Rücklagen endfälliger Darlehen (Kontengruppe 793)			
342	Auszahlungen aus der Gewährung von Darlehen sowie gewährten Vorschüssen (ohne 342x mit Projektcode - Anzahlungen)			
1141	Vorräte (+ Veränderung)			
1142	Gegebene Anzahlungen auf Vorräte (+ Veränderung)			
1170	Aktive Rechnungsabgrenzung			
	Auszahlungen (Investitionen) der Kontengruppe 000-083, die keinem Projekt mit Projektcode 1 zugeordnet sind		172.827,72	
Jährliche wiederkehrende Auszahlungen			172.827,72	
	Kontengruppe 871, KT der Ergebnisrechnung, mit Projektcode (BZ)			
Summe Kapitaltransfers der Ergebnisrechnung		0,00		
H1 Jährliches Haushaltspotential (Eigenmittel)		14.330.360,36	13.289.230,22	1.041.130,14
H4VJ Haushaltspotential Vorjahr (Endbestand HP-RL Vorjahr, Konto 935077 = AB)				1.961.004,70
H2 verfügbares Haushaltspotential (Eigenmittel)				3.002.134,84

MVAG	Mittelverwendungs- und -aufbringungsgruppen	Mittelaufbringung	Mittelverwendung	Saldo
Information 1 - Berechnung der tatsächlichen Liquidität				
im verfügbaren Haushaltspotential enthaltene Bedarfszuweisungen zur Liquiditätssteigerung aus Kontogruppe 871, KT der Ergebnisrechnung ohne Projektcode				
tatsächlicher Liquiditätsbedarf ohne Rücklagenauflösung (Abgang)		3.002.134,84		
2401	Zuweisungen an Haushaltsrücklagen (Kontengruppe 794)		606,40	
2401	Zuweisungen an Haushaltsrücklagen (Kontengruppe 795)		52,81	
Jährliche Aufwände für Rücklagen			659,21	
2301	Entnahmen von Haushaltsrücklagen (Kontengruppe 894)			
2301	Entnahmen von Haushaltsrücklagen (Kontengruppe 895)			
Jährliche RL-Erträge f. Investitionen (finanzw.)		0,00		
H3 verfügbares Haushaltspotential (Eigenmittel) nach finanzwirksamen Rücklagen		3.002.134,84	659,21	3.001.475,63
- Zuweisungen und Umbuchungen an investive Vorhaben			561.855,28	-561.855,28
+ Rückführungen und Umbuchungen von investiven Vorhaben				0,00
H4 kumuliertes Haushaltspotential (Eigenmittel) Endbestand		3.002.134,84	562.514,49	2.439.620,35
Information 2 - Abwicklungsbuchung				
H4VJ	Haushaltspotential Rücklage (HP-RL) Anfangsbestand (=Endbestand HP-RL Vorjahr Konto 935077)			1.961.004,70
	Abwicklung HP-RL (Eigenmittel) - Buchungsbetrag			478.615,65
	Konto HP RL 935077, tatsächlicher Endbestand			2.439.620,35
	Kontrolle (H4 Berechnung zu HP-RL Konto)			0,00
Information 3 - Eigenmittel im Kassenbestand				
Kassenbestand "operativ"				
	Forderungen Teilsumme A			
	- Teilsummen a (kurzfristig) der Forderungen aus Beilage 3			578.550,05
	Verbindlichkeiten Teilsumme A			
	+ Teilsummen a (kurzfristig) der Verbindlichkeiten aus Beilage 3			536.869,88
Summe "Eigenmittel im Kassenbestand"				2.397.940,18

MVAG	Mittelverwendungs- und -aufbringungsgruppen	Mittelaufbringung	Mittelverwendung	Saldo
Information 4 - Zuführungen aus dem Detailnachweis				
Aufstellung aller Konten der KG 899 und KG 799 mit bzw. ohne PC				
	1/980000/799		561.855,28	
	Summe ohne PC		561.855,28	-561.855,28
	6/813600/899 PC 1 000006	561.855,28		
	Summe mit PC	561.855,28		561.855,28

Ergebnis- und Finanzierungsrechnung Detailnachweis

		MVAG	MVAG	VCQU	Ergebnisrechnung			Finanzierungsrechnung		
		EH	FH		RA 2025	VA 2025	RA - VA	RA 2025	VA 2025	RA - VA
3 Kunst, Kultur und Kultus										
36	Heimatspflege									
361	Nichtwissenschaftliche Archive									
361000	Kultur									
Operative Gebarung										
2/361000+801000	Erlöse Verkauf Bücher u. DVD	2116		30		100,00	-100,00			
2/361000+808000	Veräußerungen von Waren (Bücher)	2116	3116		3.658,01		3.658,01	3.569,01		3.569,01
2/361000+823000	Zinsen	2131	3131	14	0,48	100,00	-99,52	0,48	100,00	-99,52
2/361000+823100	Zinsen aus Rücklagen	2131	3131	14	0,27	100,00	-99,73	0,27	100,00	-99,73
SU 21 / 31	Summe Erträge / Einzahlungen operative Gebarung				3.658,76	300,00	3.358,76	3.569,76	200,00	3.369,76
1/361000-413000	Ankauf Bücher	2221	3221	23	2.263,80		2.263,80	2.263,80		2.263,80
1/361000-630000	Postdienste	2222	3222	24		100,00	-100,00		100,00	-100,00
1/361000-659000	Geldverkehrsspesen	2244	3244	24	185,03	200,00	-14,97	185,03	200,00	-14,97
1/361000-710000	Steuern und Abgaben	2225	3225	24	0,20	100,00	-99,80	0,20	100,00	-99,80
1/361000-723000	Repräsentationsausgaben	2225	3225	24	143,00	300,00	-157,00	143,00	300,00	-157,00
1/361000-729000	Sonstige Aufwendungen	2225	3225	24	3.956,00		3.956,00	3.956,00		3.956,00
SU 22 / 32	Summe Aufwendungen / Auszahlungen operative Gebarung				6.548,03	700,00	5.848,03	6.548,03	700,00	5.848,03
SA 0 / SA 1	(0) Nettoergebnis (21 - 22) / (1) Geldfluss operative Gebarung (31 - 32)				-2.889,27	-400,00	-2.489,27	-2.978,27	-500,00	-2.478,27
1/361000-795001	Zuweisung an allgemeine Haushaltsrücklagen	2401			0,20		0,20			
SU 23	Summe Haushaltsrücklagen				-0,20	0,00	-0,20	0,00	0,00	0,00
SA00	Nettoergebnis nach Zuw./Entn. Haushaltsrücklagen (Saldo 0 +/- SU23)				-2.889,47	-400,00	-2.489,47			
Investive Gebarung										
2/361000+801000	Erlöse Verkauf Bücher u. DVD		3312	30					100,00	-100,00
SU 33	Summe Einzahlungen investive Gebarung							0,00	100,00	-100,00
SU 34	Summe Auszahlungen investive Gebarung							0,00	0,00	0,00
SA2	Saldo (2) Geldfluss aus der Investiven Gebarung (33 - 34)							0,00	100,00	-100,00
SA3	Saldo (3) Nettofinanzierungssaldo (Saldo 1 + Saldo 2)							-2.978,27	-400,00	-2.578,27
Finanzierungstätigkeit										
SU 35	Summe Einzahlungen aus der Finanzierungstätigkeit							0,00	0,00	0,00
SU 36	Summe Auszahlungen aus der Finanzierungstätigkeit							0,00	0,00	0,00
SA4	Saldo (4) Geldfluss aus der Finanzierungstätigkeit (35 - 36)							0,00	0,00	0,00
SA5	Saldo (5) Geldfluss aus der voranschlagswirksamen Gebarung (Saldo 3 + Saldo 4)							-2.978,27	-400,00	-2.578,27

		MVAG	MVAG	VCQU	Ergebnisrechnung			Finanzierungsrechnung		
		EH	FH		RA 2025	VA 2025	RA - VA	RA 2025	VA 2025	RA - VA
5 Gesundheit										
52	Umweltschutz									
522	Reinhaltung der Luft									
522000	Reinhaltung der Luft									
Operative Gebarung										
2/522000+823100	Zinsen aus Rücklagen	2131	3131	14	0,08	100,00	-99,92	0,08	100,00	-99,92
2/522000+863000	Kostenbeiträge Gemeinden	2121	3121	15	40.504,20	40.000,00	504,20	40.504,20	40.000,00	504,20
SU 21 / 31	Summe Erträge / Einzahlungen operative Gebarung				40.504,28	40.100,00	404,28	40.504,28	40.100,00	404,28
1/522000-400000	Geringwertige Anschaffungen	2221	3221	23	15,38	100,00	-84,62	14,23	100,00	-85,77
1/522000-454000	Reinigungsmittel	2221	3221	23	5,20	100,00	-94,80	5,20	100,00	-94,80
1/522000-456000	Büromaterial	2221	3221	23	47,94	100,00	-52,06	47,94	100,00	-52,06
1/522000-457000	Druckwerke	2221	3221	23	21,70	100,00	-78,30	21,70	100,00	-78,30
1/522000-510000	Bezüge VB (Angestellte)	2211	3211	20	16.700,00	20.000,00	-3.300,00	16.700,00	20.000,00	-3.300,00
1/522000-567000	Belohnungen, Geldaushilfe	2213	3213	20	900,00	1.300,00	-400,00	900,00	1.300,00	-400,00
1/522000-580000	Dienstgeberbeiträge zu AF. (VB,Sonst.Bed.)	2212	3212	20	700,00	1.000,00	-300,00	700,00	1.000,00	-300,00
1/522000-582000	Dienstgeberanteil SV	2212	3212	20	2.800,00	3.900,00	-1.100,00	2.800,00	3.900,00	-1.100,00
1/522000-600000	Strom, Beleuchtung	2222	3222	24	153,72	200,00	-46,28	152,02	200,00	-47,98
1/522000-600300	Fernwärme (Beheizung)	2222	3222	24	150,33	200,00	-49,67	144,85	200,00	-55,15
1/522000-614000	Instandhaltung der Gebäude	2224	3224	24	314,81	100,00	214,81	314,81	100,00	214,81
1/522000-616000	Instandhaltung der Maschinen	2224	3224	24	107,93	200,00	-92,07	107,93	200,00	-92,07
1/522000-618000	Instandhaltung der Büroeinrichtung	2224	3224	24		100,00	-100,00		100,00	-100,00
1/522000-630000	Post- u. Portogebühren	2222	3222	24	1.246,00	900,00	346,00	1.338,30	900,00	438,30
1/522000-631000/1	Telefongebühren (inkl. Gesprächsgebühren, Grundentgelt)	2222	3222	24		300,00	-300,00		300,00	-300,00
1/522000-631200	Glasfaseranschluss (Internet)	2222	3222	24		100,00	-100,00		100,00	-100,00
1/522000-670000	Versicherungen	2222	3222	24	374,65	300,00	74,65	371,49	300,00	71,49
1/522000-680000	Planmäßige Abschreibung	2226			337,22	300,00	37,22			
1/522000-707000	Nutzungsentgelte (Sharp-Drucker)	2223	3223		94,56		94,56	94,56		94,56
1/522000-710000	Steuern und Abgaben (KESt,Ex- Geb,Kanal,Müll)	2225	3225	24	0,02		0,02	0,02		0,02
1/522000-711000	Wasser-, Kanal- u. Müllgebühren	2225	3225	24	87,90	200,00	-112,10	87,90	200,00	-112,10
1/522000-721000	Bezüge der Organe (Aufwandsentschädigung)	2225	3225	22	591,12	700,00	-108,88	591,12	700,00	-108,88
1/522000-723000	Repräsentationsauslagen	2225	3225	24	108,20	200,00	-91,80	108,98	200,00	-91,02
1/522000-728000	Schulung der Bediensteten	2225	3225	24	28,93	100,00	-71,07	69,85	100,00	-30,15
1/522000-729000	Sonstige Ausgaben (SW- Wartungsvertrag,...)	2225	3225	24	4.495,05	4.100,00	395,05	4.495,05	4.100,00	395,05

		MVAG			Ergebnisrechnung			Finanzierungsrechnung		
		EH	FH	VCQU	RA 2025	VA 2025	RA - VA	RA 2025	VA 2025	RA - VA
1/522000-729900	Gemeinschaftspflege	2225	3225	24	108,45	100,00	8,45	108,45	100,00	8,45
SU 22 / 32	Summe Aufwendungen / Auszahlungen operative Gebarung				29.389,11	34.700,00	-5.310,89	29.174,40	34.400,00	-5.225,60
SA 0 / SA 1	(0) Nettoergebnis (21 - 22) / (1) Geldfluss operative Gebarung (31 - 32)				11.115,17	5.400,00	5.715,17	11.329,88	5.700,00	5.629,88
1/522000-795001	Zuweisung an allgemeine Haushaltsrücklagen	2401			0,06		0,06			
SU 23	Summe Haushaltsrücklagen				-0,06	0,00	-0,06	0,00	0,00	0,00
SA00	Nettoergebnis nach Zuw./Entn. Haushaltsrücklagen (Saldo 0 +/- SU23)				11.115,11	5.400,00	5.715,11			
Investive Gebarung										
SU 33	Summe Einzahlungen investive Gebarung							0,00	0,00	0,00
1/522000-040000	Fahrzeuge		3414	2				51,32		51,32
SU 34	Summe Auszahlungen investive Gebarung							51,32	0,00	51,32
SA2	Saldo (2) Geldfluss aus der Investiven Gebarung (33 - 34)							-51,32	0,00	-51,32
SA3	Saldo (3) Nettofinanzierungssaldo (Saldo 1 + Saldo 2)							11.278,56	5.700,00	5.578,56
Finanzierungstätigkeit										
SU 35	Summe Einzahlungen aus der Finanzierungstätigkeit							0,00	0,00	0,00
SU 36	Summe Auszahlungen aus der Finanzierungstätigkeit							0,00	0,00	0,00
SA4	Saldo (4) Geldfluss aus der Finanzierungstätigkeit (35 - 36)							0,00	0,00	0,00
SA5	Saldo (5) Geldfluss aus der voranschlagswirksamen Gebarung (Saldo 3 + Saldo 4)							11.278,56	5.700,00	5.578,56
522100	Luftreinhaltung 1. Vorhaben									
Operative Gebarung										
SU 21 / 31	Summe Erträge / Einzahlungen operative Gebarung				0,00	0,00	0,00	0,00	0,00	0,00
1/522100-680000	Planmäßige Abschreibung	2226			1.816,74	1.800,00	16,74			
SU 22 / 32	Summe Aufwendungen / Auszahlungen operative Gebarung				1.816,74	1.800,00	16,74	0,00	0,00	0,00
SA 0 / SA 1	(0) Nettoergebnis (21 - 22) / (1) Geldfluss operative Gebarung (31 - 32)				-1.816,74	-1.800,00	-16,74	0,00	0,00	0,00
SU 23	Summe Haushaltsrücklagen				0,00	0,00	0,00	0,00	0,00	0,00
SA00	Nettoergebnis nach Zuw./Entn. Haushaltsrücklagen (Saldo 0 +/- SU23)				-1.816,74	-1.800,00	-16,74			
Investive Gebarung										
SU 33	Summe Einzahlungen investive Gebarung							0,00	0,00	0,00
SU 34	Summe Auszahlungen investive Gebarung							0,00	0,00	0,00
SA2	Saldo (2) Geldfluss aus der Investiven Gebarung (33 - 34)							0,00	0,00	0,00
SA3	Saldo (3) Nettofinanzierungssaldo (Saldo 1 + Saldo 2)							0,00	0,00	0,00
Finanzierungstätigkeit										
SU 35	Summe Einzahlungen aus der Finanzierungstätigkeit							0,00	0,00	0,00
SU 36	Summe Auszahlungen aus der Finanzierungstätigkeit							0,00	0,00	0,00
SA4	Saldo (4) Geldfluss aus der Finanzierungstätigkeit (35 - 36)							0,00	0,00	0,00
SA5	Saldo (5) Geldfluss aus der voranschlagswirksamen Gebarung (Saldo 3 + Saldo 4)							0,00	0,00	0,00

	MVAG	MVAG	VCQU	Ergebnisrechnung			Finanzierungsrechnung			
				EH	FH	RA 2025	VA 2025	RA - VA	RA 2025	VA 2025
8 Dienstleistungen										
81	Öffentliche Einrichtungen (soweit nicht dem Abschnitt 85 zuzuordnen)									
813	Müllbeseitigung									
813000	Abfallbeseitigung									
Operative Gebarung										
2/813000+808000	Verkauf von Altmaterial/Altanlagen	2116	3116	16		5.000,00	-5.000,00		5.000,00	-5.000,00
2/813000+810000/16	Erlöse Verkauf NÖ-Becher,div.	2114	3114	13	13.561,66	5.000,00	8.561,66	13.485,46	5.000,00	8.485,46
2/813000+810000/108	Erlöse Altstoffverkauf Papier	2114	3114	13	171.223,16	180.000,00	-8.776,84	119.174,66	180.000,00	-60.825,34
2/813000+810000/408	Erlöse Altstoffverkauf Metall	2114	3114	13	164.586,85	150.000,00	14.586,85	168.042,39	150.000,00	18.042,39
2/813000+810000/508	Erlöse Transportleistung Kunststoff	2114	3114	13	126.544,00	125.000,00	1.544,00	127.618,15	125.000,00	2.618,15
2/813000+810000/588	Erlöse Altstoffverkauf div.	2114	3114	13	122.497,12	100.000,00	22.497,12	97.050,33	100.000,00	-2.949,67
2/813000+810100/108	Erlöse Transportleistung Papier	2114	3114	13	145.529,49	170.000,00	-24.470,51	146.708,17	170.000,00	-23.291,83
2/813000+810200/1	Erlöse Ökostrom WSZ Pöchlarn	2114	3114	13	15.448,21	10.000,00	5.448,21	15.448,21	10.000,00	5.448,21
2/813000+810200/2	Erlöse Ökostrom WSZ Leiben	2114	3114	13	11.427,47	8.000,00	3.427,47	11.427,47	8.000,00	3.427,47
2/813000+810200/3	Erlöse Ökostrom WSZ Kilb-Guglberg	2114	3114	13	11.544,54	8.000,00	3.544,54	11.544,54	8.000,00	3.544,54
2/813000+810200/4	Erlöse Ökostrom WSZ Neumarkt-Kemmelbach	2114	3114	13	12.460,39	8.000,00	4.460,39	12.460,39	8.000,00	4.460,39
2/813000+810200/5	Erlöse Ökostrom WSZ Ruprechtshofen-Zinsenhof	2114	3114	13	9.655,01	8.000,00	1.655,01	9.655,01	8.000,00	1.655,01
2/813000+810200/6	Erlöse Ökostrom WSZ Pöggstall-Würnsdorf	2114	3114	13	3.582,04	2.000,00	1.582,04	3.582,04	2.000,00	1.582,04
2/813000+810200/7	Erlöse Ökostrom WSZ Persenbeug	2114	3114	13	2.523,24	2.000,00	523,24	2.523,24	2.000,00	523,24
2/813000+810200/8	Erlöse Ökostrom WSZ Yspertal	2114	3114	13	2.397,99	2.000,00	397,99	2.397,99	2.000,00	397,99
2/813000+810200/9	Erlöse Ökostrom WSZ Schollach-Roggendorf	2114	3114	13	11.716,70	8.000,00	3.716,70	11.716,70	8.000,00	3.716,70
2/813000+810200/10	Erlöse Ökostrom Lagerhalle Mank	2114	3114	13	9.466,73	8.000,00	1.466,73	9.466,73	8.000,00	1.466,73
2/813000+810200/11	Erlöse Ökostrom Stromtankstelle GVU	2114	3114	13		1.000,00	-1.000,00		1.000,00	-1.000,00
2/813000+810400	Infrastrukturentgelt	2114	3114	13	44.420,15	30.000,00	14.420,15	48.733,50	30.000,00	18.733,50
2/813000+810500	Entgelt Vorsammlung WSZ	2114	3114	13	57.586,09	39.000,00	18.586,09	61.245,56	39.000,00	22.245,56
2/813000+811000/1	Einnahmen aus der Vermietung (Wörth)	2115	3115	14	370.330,68	370.000,00	330,68	370.330,68	370.000,00	330,68
2/813000+811000/2	Betriebskostenersätze Wörth	2115	3115	14	22.063,37	23.000,00	-936,63	22.063,37	23.000,00	-936,63
2/813000+811000/3	Einnahmen Bauzins WSZ	2115	3115	14	16.538,81	16.500,00	38,81	16.538,81	16.500,00	38,81
2/813000+811000/4	Einnahmen aus der Vermietung Arztpraxis	2115	3115	14	7.007,16	6.000,00	1.007,16	7.007,16	6.000,00	1.007,16
2/813000+811000/5	Einnahmen aus der Vermietung Sendeanlage	2115	3115	14	6.851,52	6.500,00	351,52	6.851,52	6.500,00	351,52
2/813000+811000/6	Einnahmen aus der Vermietung KLR Verein	2115	3115		6.730,64	7.500,00	-769,36	6.730,64	7.500,00	-769,36

		MVAG			Ergebnisrechnung			Finanzierungsrechnung		
		EH	FH	VCQU	RA 2025	VA 2025	RA - VA	RA 2025	VA 2025	RA - VA
2/813000+811000/10	Einnahmen aus Vermietung (GeMobMiete, Kostenersätze)	2115	3115	14	9.740,50	11.000,00	-1.259,50	9.878,40	11.000,00	-1.121,60
2/813000+811000/108	Einnahmen aus Vermietung (PapierContainer)	2115	3115	14	83.053,66	36.000,00	47.053,66	81.442,48	36.000,00	45.442,48
2/813000+811000/109	Einnahmen aus Vermietung (PapierContainer Gewerbe)	2115	3115	14	34.412,90	36.000,00	-1.587,10	34.771,00	36.000,00	-1.229,00
2/813000+811000/308	Einnahmen aus Vermietung (GlasContainer ASI)	2115	3115	14	94.015,97	90.000,00	4.015,97	93.865,60	90.000,00	3.865,60
2/813000+811000/309	Einnahmen aus Vermietung Glascontainer	2115	3115	14	6.984,00	7.000,00	-16,00	7.056,00	7.000,00	56,00
2/813000+811000/508	Einnahmen aus Vermietung (KunststoffContainer)	2115	3115	14	74.048,92	85.000,00	-10.951,08	73.901,88	85.000,00	-11.098,12
2/813000+811000/509	Einnahmen aus Vermietung (KunststoffCont.Gewerbe)	2115	3115	14	31.226,71	33.000,00	-1.773,29	31.533,82	33.000,00	-1.466,18
2/813000+811100	Einnahmen aus Untervermietung (Müllcontainern.Sta9)	2115	3115	14	126.305,24	132.000,00	-5.694,76	123.840,63	132.000,00	-8.159,37
2/813000+814000	Skontoerlöse	2116	3116			100,00	-100,00		100,00	-100,00
2/813000+816000	Kostenersatz f. sonstige Leistungen Arbeitsplatzevaluierung	2114	3114	13	30.004,40	40.000,00	-9.995,60	24.107,80	40.000,00	-15.892,20
2/813000+816100	Abgeltung für Verwaltungsaufwand Indirekteinleiter	2114	3114	13	9.320,00	9.000,00	320,00	9.240,00	9.000,00	240,00
2/813000+816110	Kostenbeiträge Waterloo	2114	3114	13	17.636,55	11.000,00	6.636,55	17.636,55	11.000,00	6.636,55
2/813000+816120	Kostenbeiträge Waldbrand	2114	3114		10.960,00	180.000,00	-169.040,00	10.960,00	180.000,00	-169.040,00
2/813000+816130	Kostenbeiträge Zeiterfassung	2114	3114		327,30		327,30	327,30		327,30
2/813000+816140	Kostenbeiträge (Kostenersätze) IFG-Betreuung	2114	3114		416,50		416,50	46,41		46,41
2/813000+816200	Abgeltung f. Verwaltungsaufwand Spiel- u.Sportgeräteprüfung	2114	3114	13	30.776,55	20.000,00	10.776,55	26.428,29	20.000,00	6.428,29
2/813000+816300	Abgeltung f. Verwaltungsaufwand RIS-Komm.Betreuung	2114	3114	13	74.799,28	65.000,00	9.799,28	75.483,28	65.000,00	10.483,28
2/813000+816400	Abgeltg.f.Verw.WVA-techn.Überwachg.	2114	3114	13	5.430,00	4.000,00	1.430,00	9.490,00	4.000,00	5.490,00
2/813000+816600	Abgeltg.f.Verwaltungsaufwand Energieeffizienz	2114	3114	13	21.071,83	19.200,00	1.871,83	18.988,83	19.200,00	-211,17
2/813000+816700	Abgeltg.f.Verwaltungsaufw.Datenschutz	2114	3114	13	26.388,00	25.900,00	488,00	25.169,25	25.900,00	-730,75
2/813000+816800	Kostenbeiträge (Kostenersätze) Wildbach	2114	3114	13		10.000,00	-10.000,00		10.000,00	-10.000,00
2/813000+816900	Kostenbeiträge Dienstleistg. Bausachverständiger	2114	3114	13	55.361,00	53.000,00	2.361,00	57.645,00	53.000,00	4.645,00
2/813000+817000	Erträge aus der Auflösung von sonstigen Rückstellungen	2117			1.837,41		1.837,41			
2/813000+820000	Zinsen aus Wertpapieren und Darlehen	2131	3131	14		19.000,00	-19.000,00		19.000,00	-19.000,00
2/813000+822000	Dividenden	2135	3135	14	20.705,90	18.000,00	2.705,90	20.705,90	18.000,00	2.705,90
2/813000+823000	Zinsen	2131	3131	14	9.080,96	3.000,00	6.080,96	9.080,96	3.000,00	6.080,96

		MVAG			Ergebnisrechnung			Finanzierungsrechnung		
		MVAG	MVAG	VCQU	RA 2025	VA 2025	RA - VA	RA 2025	VA 2025	RA - VA
		EH	FH							
2/813000+823100	Zinsen aus Rücklagen	2131	3131	14	77,64	500,00	-422,36	77,64	500,00	-422,36
2/813000+827000	Personalkostenersätze	2116	3116	18	33.382,62	40.000,00	-6.617,38	18.748,37	40.000,00	-21.251,63
2/813000+828000	Kostenersatz:Rückersatz v. Ausgaben	2116	3116	18	27.330,03	12.500,00	14.830,03	28.750,24	12.500,00	16.250,24
2/813000+828100	Kostenersatz: Rückezugspesen u. Exekutionsgebühren	2116	3116	18	2.991,17	2.500,00	491,17	2.443,17	2.500,00	-56,83
2/813000+828200	Kostenersatz Weboffice-GIS	2116	3116	18	139.206,72	120.000,00	19.206,72	134.123,10	120.000,00	14.123,10
2/813000+828300	Kostenersatz GF-Tätigkeit UDMS GmbH	2116	3116	18	6.000,00	6.000,00		6.000,00	6.000,00	
2/813000+829000	Sonstige Einnahmen	2116	3116	18	105.122,40	8.500,00	96.622,40	105.122,40	8.500,00	96.622,40
2/813000+829100	Erstattung AMS	2116	3116	18	16.731,72	16.000,00	731,72	16.731,72	16.000,00	731,72
2/813000+849000	Nebenansprüche Mahnggeb.u.Säumniszuschl.	2111	3111	10	3.665,13	1.600,00	2.065,13	2.784,02	1.600,00	1.184,02
2/813000+852000/8	Abfallwirtschaftsgebühr Restmüll	2113	3113	12	5.374.778,97	6.200.000,00	-825.221,03	5.362.360,15	6.200.000,00	-837.639,85
2/813000+852000/18	Abfallw.Geb.Rm-Großcont.	2113	3113	12	465.930,96	460.000,00	5.930,96	498.385,65	460.000,00	38.385,65
2/813000+852000/28	Abfallw.Geb.Frhgroßcont.	2113	3113	12	33.604,76	29.000,00	4.604,76	34.269,51	29.000,00	5.269,51
2/813000+852000/108	Abfallw.Gebühr Altpapier	2113	3113	12	525.479,58	200.000,00	325.479,58	482.166,92	200.000,00	282.166,92
2/813000+852000/118	Abfallw.Geb.Papgroßcont.	2113	3113	12	20.498,23	30.000,00	-9.501,77	29.112,31	30.000,00	-887,69
2/813000+852000/207	Abfallw.Geb. Biotonnen Reinigung	2113	3113	12	194.230,97	180.000,00	14.230,97	193.865,21	180.000,00	13.865,21
2/813000+852000/208	Abfallwirtschaftsgebühr Biomüll	2113	3113	12	810.157,85	820.000,00	-9.842,15	810.187,36	820.000,00	-9.812,64
2/813000+852000/218	Abfallw.Geb.Biogroßcont.	2113	3113	12	46.525,89	33.000,00	13.525,89	48.314,79	33.000,00	15.314,79
2/813000+852000/219	Abfallw.Geb.Grünschnitt-Entsorgung	2113	3113	12	44,55	100,00	-55,45	303,64	100,00	203,64
2/813000+852000/308	Entgelt Entleerung Glas	2113	3113	12	144.687,54	110.000,00	34.687,54	134.762,21	110.000,00	24.762,21
2/813000+852000/318	Erlöse Entleerung u. Transport Glas	2113	3113		9.938,50	10.000,00	-61,50	10.144,15	10.000,00	144,15
2/813000+852000/358	Abfallw.Geb.Buntglas Feste/Vereine	2113	3113	12		200,00	-200,00		200,00	-200,00
2/813000+852000/418	Abfallw.Geb.Metgroßcont.	2113	3113	12	1.981,00	1.500,00	481,00	1.975,00	1.500,00	475,00
2/813000+852000/508	Verp.Vo.Kunststoffe	2113	3113	12	197.083,62	20.000,00	177.083,62	200.994,82	20.000,00	180.994,82
2/813000+852000/518	Abfallw.Geb.Kvtgroßcont.	2113	3113	12	12.715,23	12.000,00	715,23	15.092,79	12.000,00	3.092,79
2/813000+852000/558	Abfallw.Geb.Kufoliencont	2113	3113	12	4.161,74	4.000,00	161,74	3.836,96	4.000,00	-163,04
2/813000+852000/588	Abfallw.Gebühr Entsorgung und Entwässerung Klärschlamm	2113	3113	12	407.810,18	300.000,00	107.810,18	409.193,61	300.000,00	109.193,61
2/813000+852000/589	Abfallw.Geb. Altholzgroßcont.	2113	3113	12	4.481,57	3.000,00	1.481,57	3.970,80	3.000,00	970,80
2/813000+852000/598	Abfallw.Gebühr Bauschutt	2113	3113	12	11.737,51	23.000,00	-11.262,49	18.177,48	23.000,00	-4.822,52
2/813000+852001	Abfallw.Geb. WSZ	2113	3113	12	21,82		21,82	21,82		21,82
2/813000+852001/8	Abfallw.Geb. WSZ Restmüll	2113	3113	12	119.697,75	100.000,00	19.697,75	119.697,75	100.000,00	19.697,75
2/813000+852001/258	Abfallw.Geb. WSZ Grünschnitt	2113	3113	12	5.507,53	1.000,00	4.507,53	5.507,53	1.000,00	4.507,53
2/813000+852001/588	Abfallw.Geb. WSZ Altreifen	2113	3113	12	27.216,81	21.000,00	6.216,81	27.216,81	21.000,00	6.216,81
2/813000+852001/598	Abfallw.Geb. WSZ Bauschutt	2113	3113	12	56.486,10	50.000,00	6.486,10	56.486,10	50.000,00	6.486,10
2/813000+852014	Abfallwirtschaftgebühren WSZ 14 und 3	2113	3113	12	227,27	300,00	-72,73	227,27	300,00	-72,73
2/813000+852100/8	Abfallwirtschaftsabgabe Restmüll	2113	3113	12	537.477,90	620.000,00	-82.522,10	537.477,90	620.000,00	-82.522,10
2/813000+852100/208	Abfallwirtschaftsabgabe Biomüll	2113	3113	12	81.015,79	88.000,00	-6.984,21	81.015,79	88.000,00	-6.984,21
2/813000+860000	Förderungen des Bundes	2121	3121	15		1.000,00	-1.000,00		1.000,00	-1.000,00

		MVAG			Ergebnisrechnung			Finanzierungsrechnung		
		EH	FH	VCQU	RA 2025	VA 2025	RA - VA	RA 2025	VA 2025	RA - VA
2/813000+861100	Förderungen des Landes	2121	3121	15	516.523,95	12.000,00	504.523,95	516.523,95	12.000,00	504.523,95
2/813000+891000	Sonstige Wertaufholungen / Bestandsvermehrungen am kurzfristigen und langfristigen Vermögen	2117			254.481,43	400.000,00	-145.518,57			
SU 21 / 31	Summe Erträge / Einzahlungen operative Gebarung				12.338.609,03	12.142.400,00	196.209,03	11.979.471,04	11.742.400,00	237.071,04
1/813000-400000	Geringwertige Anschaffungen	2221	3221	23	2.276,57	2.000,00	276,57	2.267,89	2.000,00	267,89
1/813000-413000	Ankauf v. Müllsäcken u. Mülltonnen	2221	3221	23	41.260,47	100.000,00	-58.739,53	42.477,87	100.000,00	-57.522,13
1/813000-454000	Reinigungsmittel	2221	3221	23	119,46	400,00	-280,54	119,46	400,00	-280,54
1/813000-456000	Büromaterial	2221	3221	23	1.879,45	2.500,00	-620,55	1.879,45	2.500,00	-620,55
1/813000-457000	Druckwerke	2221	3221	23	7.283,85	4.000,00	3.283,85	7.283,85	4.000,00	3.283,85
1/813000-459000	Sonstige Verbrauchsgüter	2221	3221	23	233,19	500,00	-266,81	233,19	500,00	-266,81
1/813000-510000	Bezüge VB (Angestellte)	2211	3211	20	540.451,83	535.000,00	5.451,83	540.451,83	535.000,00	5.451,83
1/813000-565000	Mehrleistungsvergütungen	2211	3211	20	10.300,51	13.100,00	-2.799,49	10.300,51	13.100,00	-2.799,49
1/813000-567000	Belohnungen, Geldaushilfe	2213	3213	20	16.186,79	13.000,00	3.186,79	16.186,79	13.000,00	3.186,79
1/813000-569000	Gehälter Nebengebühren	2211	3211	20	87,94	300,00	-212,06	87,94	300,00	-212,06
1/813000-569100	Fahrtkostenzuschuss	2211	3211	20	2.166,44	2.800,00	-633,56	2.166,44	2.800,00	-633,56
1/813000-580000	Dienstgeberbeiträge zu AF. (VB,Sonst.Bed.)	2212	3212	20	21.076,18	20.900,00	176,18	21.076,18	20.900,00	176,18
1/813000-582000	Dienstgeberanteil SV	2212	3212	20	120.748,17	119.100,00	1.648,17	120.748,17	119.100,00	1.648,17
1/813000-588000	Kommunalsteuer GVU	2212	3212	20	17.088,81	17.000,00	88,81	17.088,81	17.000,00	88,81
1/813000-591000	Dotierung von Rückstellungen für Abfertigungen	2214			4.614,90		4.614,90			
1/813000-592000	Dotierung von Rückstellungen für Jubiläumswendungen	2214			7.932,27		7.932,27			
1/813000-600000	Strom, Beleuchtung	2222	3222	24	4.696,72	3.500,00	1.196,72	4.562,72	3.500,00	1.062,72
1/813000-600000/1	Strom WSZ	2222	3222	24	11.524,45	20.000,00	-8.475,55	12.239,45	20.000,00	-7.760,55
1/813000-600000/2	Strom Lagerhalle Mank	2222	3222	24	7.585,10	3.500,00	4.085,10	7.945,10	3.500,00	4.445,10
1/813000-600300	Fernwärme (Beheizung)	2222	3222	24	3.006,41	3.700,00	-693,59	2.896,81	3.700,00	-803,19
1/813000-614000	Instandhaltung der Gebäude	2224	3224	24	7.378,27	3.000,00	4.378,27	7.378,27	3.000,00	4.378,27
1/813000-615000	Instandhaltung Umladestation Wörth	2224	3224	24	163.243,82	100.000,00	63.243,82	166.130,97	100.000,00	66.130,97
1/813000-616000	Instandhaltung der Maschinen	2224	3224	24	3.991,36	4.000,00	-8,64	3.991,36	4.000,00	-8,64
1/813000-617000	Instandhaltung der Fahrzeuge (GeMob u. E-Auto)	2224	3224	24	18.683,88	17.000,00	1.683,88	18.700,01	17.000,00	1.700,01
1/813000-618000	Instandhaltung der Büroeinrichtung	2224	3224	24	50,97	1.400,00	-1.349,03	50,97	1.400,00	-1.349,03
1/813000-619000	Instandhaltung von Müllgefäßen	2224	3224	24	2.813,12	2.000,00	813,12	3.875,24	2.000,00	1.875,24
1/813000-619100	Grünraumpflege WSZ	2224	3224	24		1.000,00	-1.000,00		1.000,00	-1.000,00
1/813000-619200	Schneeräumung WSZ	2224	3224	24		500,00	-500,00		500,00	-500,00
1/813000-619300	Instandhaltung WSZ	2224	3224	24	53.578,95	120.000,00	-66.421,05	52.713,85	120.000,00	-67.286,15
1/813000-619400	Instandhaltung GVU Halle	2224	3224	24	995,11	4.000,00	-3.004,89	995,11	4.000,00	-3.004,89
1/813000-620000/3	Entgelte für Mülltransport Umstelltouren	2222	3222	24	23.256,71	33.000,00	-9.743,29	23.124,69	33.000,00	-9.875,31

		MVAG			Ergebnisrechnung			Finanzierungsrechnung		
		MVAG	MVAG	VCQU	RA 2025	VA 2025	RA - VA	RA 2025	VA 2025	RA - VA
		EH	FH							
1/813000-620000/8	Entgelte für Mülltransport Restmüll (Hausmüll)	2222	3222	24	1.057.553,47	1.100.000,00	-42.446,53	1.047.299,62	1.100.000,00	-52.700,38
1/813000-620000/18	Entgelte für Mülltransport Restmüll (Gewerbecont.)	2222	3222	24	105.451,44	130.000,00	-24.548,56	117.585,98	130.000,00	-12.414,02
1/813000-620000/28	Entgelte für Mülltransport Restmüll (Friedhofcont.)	2222	3222	24	3.618,10	5.100,00	-1.481,90	3.955,40	5.100,00	-1.144,60
1/813000-620000/108	Entgelte für Mülltransport Altpapier	2222	3222	24	809.180,06	830.000,00	-20.819,94	953.308,94	830.000,00	123.308,94
1/813000-620000/118	Entgelte für Mülltransport Papiergroßcontainer	2222	3222	24	19.356,80	37.000,00	-17.643,20	36.259,50	37.000,00	-740,50
1/813000-620000/207	Entgelte für Mülltransport Biotonnen Reinigung	2222	3222	24	236.183,40	202.000,00	34.183,40	236.183,40	202.000,00	34.183,40
1/813000-620000/208	Entgelte für Mülltransport Bioabfall	2222	3222	24	938.215,71	880.000,00	58.215,71	928.503,32	880.000,00	48.503,32
1/813000-620000/218	Entgelte für Mülltransport Biogroßcontainer	2222	3222	24	24.414,74	21.000,00	3.414,74	27.030,98	21.000,00	6.030,98
1/813000-620000/308	Entgelte für Mülltransport Altglas	2222	3222	24	124.737,82	130.000,00	-5.262,18	114.437,37	130.000,00	-15.562,63
1/813000-620000/418	Entgelte für Mülltransport Metgroßcontainer	2222	3222	24	16.876,55	4.000,00	12.876,55	16.975,92	4.000,00	12.975,92
1/813000-620000/508	Entgelte für Mülltransport Kunststoffe/Verpackung	2222	3222	24	100.025,04	100.000,00	25,04	100.025,04	100.000,00	25,04
1/813000-620000/518	Entgelte für Mülltransport Kvtgroßcontainer	2222	3222	24	11.729,40	11.000,00	729,40	12.721,82	11.000,00	1.721,82
1/813000-620000/578	Entgelte für Mülltransport Klärschlamm	2222	3222	24	46.581,78	58.000,00	-11.418,22	48.773,27	58.000,00	-9.226,73
1/813000-620000/588	Entgelte für Mülltransport div. Altstoffe	2222	3222	24	18.691,50	7.000,00	11.691,50	19.135,83	7.000,00	12.135,83
1/813000-620000/598	Entgelte für Mülltransport Bauschutt	2222	3222	24	15.872,56	48.000,00	-32.127,44	16.352,96	48.000,00	-31.647,04
1/813000-620100/1	Mülltransportkosten WSZ Sperrmüll	2222	3222	24	97.712,87	94.000,00	3.712,87	99.965,07	94.000,00	5.965,07
1/813000-620100/2	Mülltransportkosten WSZ Altholz	2222	3222	24	2.785,83	1.000,00	1.785,83	2.879,53	1.000,00	1.879,53
1/813000-620100/3	Mülltransportkosten WSZ Silofolien	2222	3222	24	12.062,00	13.000,00	-938,00	13.568,20	13.000,00	568,20
1/813000-620100/4	Mülltransportkosten WSZ Altreifen	2222	3222	24	14.078,25	17.000,00	-2.921,75	16.481,85	17.000,00	-518,15
1/813000-620100/8	Sperrmülltransportkosten Sperrmüll Haushalte	2222	3222	24	28.864,26	32.000,00	-3.135,74	40.288,34	32.000,00	8.288,34
1/813000-620100/108	Mülltransportkosten WSZ Altpapier	2222	3222	24	28.157,60	35.000,00	-6.842,40	28.665,30	35.000,00	-6.334,70
1/813000-620100/208	Mülltransportkosten WSZ Grünschnitt	2222	3222	24	71.324,18	75.000,00	-3.675,82	77.398,66	75.000,00	2.398,66
1/813000-620100/308	Mülltransportkosten WSZ Altglas	2222	3222	24	7.154,80	7.700,00	-545,20	24.369,06	7.700,00	16.669,06
1/813000-620100/408	Mülltransportkosten WSZ Mischschrott	2222	3222	24	31.629,48	30.000,00	1.629,48	33.604,38	30.000,00	3.604,38
1/813000-620100/508	Mülltransportkosten WSZ Kunststoff	2222	3222	24	70.592,00	67.000,00	3.592,00	72.034,29	67.000,00	5.034,29
1/813000-620100/598	Mülltransportkosten WSZ Bauschutt	2222	3222	24	129.643,59	125.000,00	4.643,59	136.611,66	125.000,00	11.611,66
1/813000-630000	Post- u. Portogebühren	2222	3222	24	99.969,50	125.000,00	-25.030,50	100.163,32	125.000,00	-24.836,68
1/813000-631000	Telefongebühren	2222	3222	24	5.370,32	6.500,00	-1.129,68	5.370,32	6.500,00	-1.129,68
1/813000-631200	Glasfaser Verbandsgebäude (Internet)	2222	3222	24	382,80	700,00	-317,20	382,80	700,00	-317,20
1/813000-631200/1	Glasfaser WSZ (Internet)	2222	3222	24	1.217,96	7.000,00	-5.782,04	1.217,96	7.000,00	-5.782,04
1/813000-640000	Rechtskosten	2222	3222	24	675,45	5.000,00	-4.324,55	675,45	5.000,00	-4.324,55

		MVAG			Ergebnisrechnung			Finanzierungsrechnung		
		MVAG	MVAG	VCQU	RA 2025	VA 2025	RA - VA	RA 2025	VA 2025	RA - VA
		EH	FH							
1/813000-640100	Beratungskosten	2222	3222	24	82.734,38	70.000,00	12.734,38	90.600,54	70.000,00	20.600,54
1/813000-659000	Geldverkehrsspesen	2244	3244	24	35.505,74	41.000,00	-5.494,26	35.512,34	41.000,00	-5.487,66
1/813000-670000	Versicherungen	2222	3222	24	36.961,03	38.000,00	-1.038,97	36.000,33	38.000,00	-1.999,67
1/813000-670000/1	Versicherungen WSZ	2222	3222	24	16.129,75	15.000,00	1.129,75	16.129,75	15.000,00	1.129,75
1/813000-680000	Planmäßige Abschreibung	2226			48.721,59	24.000,00	24.721,59			
1/813000-691000	Schadensfälle	2225	3225	24	1.313,63	10.000,00	-8.686,37	1.313,63	10.000,00	-8.686,37
1/813000-700000	Mietzinse	2223	3223	24	1.917,03	1.500,00	417,03	1.917,03	1.500,00	417,03
1/813000-700100/1	Baurechtszins WSZ Leiben	2223	3223	24	1,00	100,00	-99,00	1,00	100,00	-99,00
1/813000-700100/2	Baurechtszins WSZ Kilb-Guglberg	2223	3223	24	3.588,61	3.600,00	-11,39	3.588,61	3.600,00	-11,39
1/813000-700100/3	Baurechtszins WSZ Ruprechtshofen-Zinsenhof	2223	3223	24	1,00	100,00	-99,00	1,00	100,00	-99,00
1/813000-700100/4	Baurechtszins WSZ Neumarkt-Kemmelbach	2223	3223	24	1,00	100,00	-99,00	1,00	100,00	-99,00
1/813000-700100/5	Baurechtszins WSZ Dunkelsteinerwald-Gerolding	2223	3223	24	1,00	100,00	-99,00	1,00	100,00	-99,00
1/813000-700100/6	Baurechtszins WSZ Pöggst.-Würnsdorf	2223	3223	24	1,00	100,00	-99,00	1,00	100,00	-99,00
1/813000-700100/7	Baurechtszins WSZ Yspertal	2223	3223	24	950,00	1.000,00	-50,00	950,00	1.000,00	-50,00
1/813000-700110	Mieten f.Großcontainer WSZ	2223	3223	24	13.354,20	15.000,00	-1.645,80	13.384,20	15.000,00	-1.615,80
1/813000-700200	Mieten für Großcontainer	2223	3223	24	118.289,55	132.000,00	-13.710,45	126.534,76	132.000,00	-5.465,24
1/813000-700210	Miete Akku E-Auto	2223	3223	24	-41,50		-41,50	-41,50		-41,50
1/813000-700220	Miete Containerplatz Wörth	2223	3223	24	25.618,32	26.000,00	-381,68	25.618,32	26.000,00	-381,68
1/813000-705000	Operating Leasing	2223	3223	24	4.842,15	11.000,00	-6.157,85	4.477,75	11.000,00	-6.522,25
1/813000-707000	Nutzungsentgelte (Sharp-Drucker)	2223	3223		1.962,16		1.962,16	1.962,16		1.962,16
1/813000-710000	Steuern und Abgaben (Kest,Ex-Geb,Grundst.)	2225	3225	24	21.356,37	17.000,00	4.356,37	21.356,37	17.000,00	4.356,37
1/813000-710000/1	Grundsteuer WSZ	2225	3225	24	314,52	300,00	14,52	314,52	300,00	14,52
1/813000-711000	Wasser-, Kanal- u. Müllgebühren	2225	3225	24	7.732,75	7.000,00	732,75	7.732,75	7.000,00	732,75
1/813000-711000/1	Wasser-, Kanal- u. Müllgebühren WSZ	2225	3225	24	1.445,04	2.000,00	-554,96	1.445,04	2.000,00	-554,96
1/813000-721000	Bezüge der Organe (Aufwandsentschädigung)	2225	3225	22	14.187,24	17.400,00	-3.212,76	14.187,24	17.400,00	-3.212,76
1/813000-721100	Diäten, Reisegebühren (Organe)	2225	3225	22	2.929,09	3.000,00	-70,91	2.929,09	3.000,00	-70,91
1/813000-721200	Tagungen, Schulungen (Organe)	2225	3225	22		2.000,00	-2.000,00		2.000,00	-2.000,00
1/813000-723000	Repräsentationsauslagen	2225	3225	24	12.018,17	14.000,00	-1.981,83	13.314,52	14.000,00	-685,48
1/813000-724000	Reisegebühren	2225	3225	24	5.395,83	3.300,00	2.095,83	5.190,83	3.300,00	1.890,83
1/813000-726000	Mitgliedsbeiträge	2225	3225	24	740,00	1.000,00	-260,00	740,00	1.000,00	-260,00
1/813000-728000	Schulung der Bediensteten	2225	3225	24	8.165,26	10.000,00	-1.834,74	8.983,66	10.000,00	-1.016,34
1/813000-729000	Sonstige Ausgaben (Sw-Wartungsvertrag,...)	2225	3225	24	303.202,75	336.000,00	-32.797,25	306.300,94	336.000,00	-29.699,06
1/813000-729100/1	Problemstoffsammlungen WSZ, Bauhöfe	2225	3225	24	192.689,44	190.000,00	2.689,44	190.463,40	190.000,00	463,40
1/813000-729200	Sonstige Aufwendungen	2225	3225		99.204,00	180.000,00	-80.796,00	65.755,00	180.000,00	-114.245,00

	MVAG	MVAG	VCQU	Ergebnisrechnung			Finanzierungsrechnung			
				EH	FH		RA 2025	VA 2025	RA - VA	RA 2025
1/813000-729300	Öffentlichkeitsarbeit	2225	3225	24	56.110,58	110.000,00	-53.889,42	59.905,26	110.000,00	-50.094,74
1/813000-729900	Gemeinschaftspflege	2225	3225	24	2.780,85	3.300,00	-519,15	2.765,09	3.300,00	-534,91
1/813000-751000/1	Müllübernahmskosten Umladung Restmüll	2231	3231	26	1.505.306,91	1.900.000,00	-394.693,09	1.454.511,97	1.900.000,00	-445.488,03
1/813000-751000/18	Müllübernahmskosten Containermüll (Betriebe)	2231	3231	26	656.976,25	700.000,00	-43.023,75	661.370,68	700.000,00	-38.629,32
1/813000-751000/108	Müllübernahmskosten Altpapier	2231	3231	26	59.189,62	66.000,00	-6.810,38	58.762,74	66.000,00	-7.237,26
1/813000-751000/208	Müllübernahmskosten Bioabfall	2231	3231	26	733.181,70	715.000,00	18.181,70	730.675,42	715.000,00	15.675,42
1/813000-751000/558	Müllübernahmskosten Kunststoff	2231	3231	26	3.216,78	10.000,00	-6.783,22	3.290,80	10.000,00	-6.709,20
1/813000-751000/578	Müllübernahmskosten Klärschlamm	2231	3231	26	294.270,22	270.000,00	24.270,22	296.105,81	270.000,00	26.105,81
1/813000-751000/588	Müllübernahmskosten div. Altstoffe	2231	3231	26	72.392,44	70.000,00	2.392,44	68.810,90	70.000,00	-1.189,10
1/813000-751100/1	Müllübernahmskosten Umladung Sperrmüll	2231	3231	26	815.983,58	400.000,00	415.983,58	1.084.982,31	400.000,00	684.982,31
1/813000-755000	Transferzahlungen und sonstige Unternehmungen	2233	3233	27	23.464,93	25.000,00	-1.535,07	24.601,02	25.000,00	-398,98
1/813000-755100	Betreuung u. Reinigung WSZ	2233	3233	27	385.281,55	440.000,00	-54.718,45	386.815,39	440.000,00	-53.184,61
SU 22 / 32	Summe Aufwendungen / Auszahlungen operative Gebarung				10.894.008,47	11.232.100,00	-338.091,53	11.248.462,14	11.208.100,00	40.362,14
SA 0 / SA 1	(0) Nettoergebnis (21 - 22) / (1) Geldfluss operative Gebarung (31 - 32)				1.444.600,56	910.300,00	534.300,56	731.008,90	534.300,00	196.708,90
1/813000-794001	Zuweisung an zweckgebundene Haushaltsrücklagen		2401		5,71		5,71			
1/813000-795001	Zuweisung an allgemeine Haushaltsrücklagen		2401		52,52		52,52			
SU 23	Summe Haushaltsrücklagen				-58,23	0,00	-58,23	0,00	0,00	0,00
SA00	Nettoergebnis nach Zuw./Entn. Haushaltsrücklagen (Saldo 0 +/- SU23)				1.444.542,33	910.300,00	534.242,33			
Investive Gebarung										
SU 33	Summe Einzahlungen investive Gebarung							0,00	0,00	0,00
1/813000-020000	Ankauf von Maschinen		3414	2 41				2.165,80	12.000,00	-9.834,20
1/813000-040000	Geschirrmobil		3414	2 41				19.995,00		19.995,00
1/813000-040000/1	Fahrzeuge		3414	2				1.026,44		1.026,44
1/813000-042000	Amtsausstattung		3415	2 41				1.726,17	2.000,00	-273,83
1/813000-042200	Betriebsausstattung WSZ		3415	2 41				125.912,66	500.000,00	-374.087,34
SU 34	Summe Auszahlungen investive Gebarung							150.826,07	514.000,00	-363.173,93
SA2	Saldo (2) Geldfluss aus der Investiven Gebarung (33 - 34)							-150.826,07	-514.000,00	363.173,93
SA3	Saldo (3) Nettofinanzierungssaldo (Saldo 1 + Saldo 2)							580.182,83	20.300,00	559.882,83
Finanzierungstätigkeit										
SU 35	Summe Einzahlungen aus der Finanzierungstätigkeit							0,00	0,00	0,00
SU 36	Summe Auszahlungen aus der Finanzierungstätigkeit							0,00	0,00	0,00
SA4	Saldo (4) Geldfluss aus der Finanzierungstätigkeit (35 - 36)							0,00	0,00	0,00
SA5	Saldo (5) Geldfluss aus der voranschlagswirksamen Gebarung (Saldo 3 + Saldo 4)							580.182,83	20.300,00	559.882,83

	MVAG EH	MVAG FH	VCQU	Ergebnisrechnung			Finanzierungsrechnung		
				RA 2025	VA 2025	RA - VA	RA 2025	VA 2025	RA - VA
813200	Müllbeseitigung 2. Vorhaben								
Operative Gebarung									
SU 21 / 31	Summe Erträge / Einzahlungen operative Gebarung			0,00	0,00	0,00	0,00	0,00	0,00
1/813200-680000	Planmäßige Abschreibung	2226		3.699,17	400,00	3.299,17			
SU 22 / 32	Summe Aufwendungen / Auszahlungen operative Gebarung			3.699,17	400,00	3.299,17	0,00	0,00	0,00
SA 0 / SA 1	(0) Nettoergebnis (21 - 22) / (1) Geldfluss operative Gebarung (31 - 32)			-3.699,17	-400,00	-3.299,17	0,00	0,00	0,00
SU 23	Summe Haushaltsrücklagen			0,00	0,00	0,00	0,00	0,00	0,00
SA00	Nettoergebnis nach Zuw./Entn. Haushaltsrücklagen (Saldo 0 +/- SU23)			-3.699,17	-400,00	-3.299,17			
Investive Gebarung									
SU 33	Summe Einzahlungen investive Gebarung						0,00	0,00	0,00
SU 34	Summe Auszahlungen investive Gebarung						0,00	0,00	0,00
SA2	Saldo (2) Geldfluss aus der Investiven Gebarung (33 - 34)						0,00	0,00	0,00
SA3	Saldo (3) Nettofinanzierungssaldo (Saldo 1 + Saldo 2)						0,00	0,00	0,00
Finanzierungstätigkeit									
SU 35	Summe Einzahlungen aus der Finanzierungstätigkeit						0,00	0,00	0,00
SU 36	Summe Auszahlungen aus der Finanzierungstätigkeit						0,00	0,00	0,00
SA4	Saldo (4) Geldfluss aus der Finanzierungstätigkeit (35 - 36)						0,00	0,00	0,00
SA5	Saldo (5) Geldfluss aus der voranschlagswirksamen Gebarung (Saldo 3 + Saldo 4)						0,00	0,00	0,00
813300	Müllbeseitigung 3. Vorhaben								
Operative Gebarung									
SU 21 / 31	Summe Erträge / Einzahlungen operative Gebarung			0,00	0,00	0,00	0,00	0,00	0,00
1/813300-680000	Planmäßige Abschreibung	2226		746.050,98	660.400,00	85.650,98			
SU 22 / 32	Summe Aufwendungen / Auszahlungen operative Gebarung			746.050,98	660.400,00	85.650,98	0,00	0,00	0,00
SA 0 / SA 1	(0) Nettoergebnis (21 - 22) / (1) Geldfluss operative Gebarung (31 - 32)			-746.050,98	-660.400,00	-85.650,98	0,00	0,00	0,00
SU 23	Summe Haushaltsrücklagen			0,00	0,00	0,00	0,00	0,00	0,00
SA00	Nettoergebnis nach Zuw./Entn. Haushaltsrücklagen (Saldo 0 +/- SU23)			-746.050,98	-660.400,00	-85.650,98			
Investive Gebarung									
SU 33	Summe Einzahlungen investive Gebarung						0,00	0,00	0,00
SU 34	Summe Auszahlungen investive Gebarung						0,00	0,00	0,00
SA2	Saldo (2) Geldfluss aus der Investiven Gebarung (33 - 34)						0,00	0,00	0,00
SA3	Saldo (3) Nettofinanzierungssaldo (Saldo 1 + Saldo 2)						0,00	0,00	0,00
Finanzierungstätigkeit									
SU 35	Summe Einzahlungen aus der Finanzierungstätigkeit						0,00	0,00	0,00
SU 36	Summe Auszahlungen aus der Finanzierungstätigkeit						0,00	0,00	0,00
SA4	Saldo (4) Geldfluss aus der Finanzierungstätigkeit (35 - 36)						0,00	0,00	0,00

		MVAG		VCQU	Ergebnisrechnung			Finanzierungsrechnung		
		EH	FH		RA 2025	VA 2025	RA - VA	RA 2025	VA 2025	RA - VA
SA5	Saldo (5) Geldfluss aus der voranschlagswirksamen Gebarung (Saldo 3 + Saldo 4)							0,00	0,00	0,00
813400	Müllbeseitigung 4. Vorhaben									
	Operative Gebarung									
SU 21 / 31	Summe Erträge / Einzahlungen operative Gebarung				0,00	0,00	0,00	0,00	0,00	0,00
1/813400-680000	Planmäßige Abschreibung		2226		10.211,37	10.200,00	11,37			
SU 22 / 32	Summe Aufwendungen / Auszahlungen operative Gebarung				10.211,37	10.200,00	11,37	0,00	0,00	0,00
SA 0 / SA 1	(0) Nettoergebnis (21 - 22) / (1) Geldfluss operative Gebarung (31 - 32)				-10.211,37	-10.200,00	-11,37	0,00	0,00	0,00
SU 23	Summe Haushaltsrücklagen				0,00	0,00	0,00	0,00	0,00	0,00
SA00	Nettoergebnis nach Zuw./Entn. Haushaltsrücklagen (Saldo 0 +/- SU23)				-10.211,37	-10.200,00	-11,37			
	Investive Gebarung									
SU 33	Summe Einzahlungen investive Gebarung							0,00	0,00	0,00
SU 34	Summe Auszahlungen investive Gebarung							0,00	0,00	0,00
SA2	Saldo (2) Geldfluss aus der Investiven Gebarung (33 - 34)							0,00	0,00	0,00
SA3	Saldo (3) Nettofinanzierungssaldo (Saldo 1 + Saldo 2)							0,00	0,00	0,00
	Finanzierungstätigkeit									
SU 35	Summe Einzahlungen aus der Finanzierungstätigkeit							0,00	0,00	0,00
SU 36	Summe Auszahlungen aus der Finanzierungstätigkeit							0,00	0,00	0,00
SA4	Saldo (4) Geldfluss aus der Finanzierungstätigkeit (35 - 36)							0,00	0,00	0,00
SA5	Saldo (5) Geldfluss aus der voranschlagswirksamen Gebarung (Saldo 3 + Saldo 4)							0,00	0,00	0,00
813600	Umbau Halle SRP									
	Operative Gebarung									
6/813600+899000	Zuführung von operativer Gebarung an Projekte		2116	1	561.855,28		561.855,28			
SU 21 / 31	Summe Erträge / Einzahlungen operative Gebarung				561.855,28	0,00	561.855,28	0,00	0,00	0,00
1/813600-680000	Planmäßige Abschreibung		2226		10.062,21	184.000,00	-173.937,79			
SU 22 / 32	Summe Aufwendungen / Auszahlungen operative Gebarung				10.062,21	184.000,00	-173.937,79	0,00	0,00	0,00
SA 0 / SA 1	(0) Nettoergebnis (21 - 22) / (1) Geldfluss operative Gebarung (31 - 32)				551.793,07	-184.000,00	735.793,07	0,00	0,00	0,00
SU 23	Summe Haushaltsrücklagen				0,00	0,00	0,00	0,00	0,00	0,00
SA00	Nettoergebnis nach Zuw./Entn. Haushaltsrücklagen (Saldo 0 +/- SU23)				551.793,07	-184.000,00	735.793,07			
	Investive Gebarung									
SU 33	Summe Einzahlungen investive Gebarung							0,00	0,00	0,00
5/813600-050000	Sortier- und Nachbereitungsanlage		3412	1				196.461,87		196.461,87
SU 34	Summe Auszahlungen investive Gebarung							196.461,87	0,00	196.461,87
SA2	Saldo (2) Geldfluss aus der Investiven Gebarung (33 - 34)							-196.461,87	0,00	-196.461,87
SA3	Saldo (3) Nettofinanzierungssaldo (Saldo 1 + Saldo 2)							-196.461,87	0,00	-196.461,87

		MVAG	MVAG	VCQU	Ergebnisrechnung			Finanzierungsrechnung		
		EH	FH		RA 2025	VA 2025	RA - VA	RA 2025	VA 2025	RA - VA
Finanzierungstätigkeit										
SU 35	Summe Einzahlungen aus der Finanzierungstätigkeit							0,00	0,00	0,00
SU 36	Summe Auszahlungen aus der Finanzierungstätigkeit							0,00	0,00	0,00
SA4	Saldo (4) Geldfluss aus der Finanzierungstätigkeit (35 – 36)							0,00	0,00	0,00
SA5	Saldo (5) Geldfluss aus der voranschlagswirksamen Gebarung (Saldo 3 + Saldo 4)							-196.461,87	0,00	-196.461,87
85	Betriebe mit marktbestimmter Tätigkeit									
859	Sonstige Betriebe mit marktbestimmter Tätigkeit									
859000	Baubteilung									
Operative Gebarung										
2/859000+808000	Verkauf von Altmaterial/Altanlagen	2116	3116	16		100,00	-100,00		100,00	-100,00
2/859000+828000	Rückersatz von Ausgaben	2116	3116		90,00		90,00	90,00		90,00
2/859000+829000	Sonstige Erträge	2116	3116			100,00	-100,00		100,00	-100,00
2/859000+863000	Kostenbeiträge Dienstleistg. Bausachverständiger	2121	3121	15	240.341,00	180.000,00	60.341,00	243.288,00	180.000,00	63.288,00
SU 21 / 31	Summe Erträge / Einzahlungen operative Gebarung				240.431,00	180.200,00	60.231,00	243.378,00	180.200,00	63.178,00
1/859000-400000	Geringwertige Wirtschaftsgüter (GWG)	2221	3221	23	76,86	100,00	-23,14	71,09	100,00	-28,91
1/859000-454000	Reinigungsmittel	2221	3221	23	27,30	100,00	-72,70	27,30	100,00	-72,70
1/859000-456000	Schreib-, Zeichen- und sonstige Büromittel	2221	3221	23	298,41	400,00	-101,59	298,41	400,00	-101,59
1/859000-457000	Druckwerke	2221	3221	23	463,20	300,00	163,20	463,20	300,00	163,20
1/859000-459000	Sonstige Verbrauchsgüter	2221	3221	23	73,30	100,00	-26,70	73,30	100,00	-26,70
1/859000-510000	Bezüge VB (Angestellte)	2211	3211	20	188.165,26	189.400,00	-1.234,74	188.165,26	189.400,00	-1.234,74
1/859000-565000	Mehrleistungsvergütungen	2211	3211	20	867,78	5.800,00	-4.932,22	867,78	5.800,00	-4.932,22
1/859000-567000	Belohnungen, Geldaushilfe	2213	3213	20	6.067,86	4.700,00	1.367,86	6.067,86	4.700,00	1.367,86
1/859000-569100	Fahrtkostenzuschuss	2211	3211	20	12,95	1.100,00	-1.087,05	12,95	1.100,00	-1.087,05
1/859000-580000	Dienstgeberbeiträge zu AF. (VB,Sonst.Bed.)	2212	3212	20	7.255,44	7.500,00	-244,56	7.255,44	7.500,00	-244,56
1/859000-582000	Dienstgeberanteil SV	2212	3212	20	41.782,64	42.700,00	-917,36	41.782,64	42.700,00	-917,36
1/859000-592000	Dotierung von Rückstellungen für Jubiläumswendungen	2214			2.084,24		2.084,24			
1/859000-600000	Strom, Beleuchtung	2222	3222	24	768,62	400,00	368,62	760,12	400,00	360,12
1/859000-600300	Fernwärme (Beheizung)	2222	3222	24	751,60	500,00	251,60	724,20	500,00	224,20
1/859000-614000	Instandhaltung der Gebäude	2224	3224	24	1.573,96	100,00	1.473,96	1.573,96	100,00	1.473,96
1/859000-616000	Instandhaltung der Maschinen	2224	3224	24	909,67	1.600,00	-690,33	909,67	1.600,00	-690,33
1/859000-617000	Instandhaltung von Fahrzeugen (E-Auto)	2224	3224		4.016,82	500,00	3.516,82	4.075,80	500,00	3.575,80
1/859000-618000	Instandhaltung der Büroeinrichtung	2224	3224	24	7,99	100,00	-92,01	7,99	100,00	-92,01
1/859000-631000	Telefongebühren	2222	3222		1.342,59	1.400,00	-57,41	1.342,59	1.400,00	-57,41

		MVAG			Ergebnisrechnung			Finanzierungsrechnung		
		MVAG	MVAG	VCQU	RA 2025	VA 2025	RA - VA	RA 2025	VA 2025	RA - VA
		EH	FH							
1/859000-631200	Glasfaseranschluss (Internet)	2222	3222	24	96,00	200,00	-104,00	96,00	200,00	-104,00
1/859000-640100	Rechts- und Beratungskosten	2222	3222	24	1.159,52	1.500,00	-340,48	1.159,52	1.500,00	-340,48
1/859000-670000	Versicherungen	2222	3222	24	9.936,11	3.000,00	6.936,11	9.920,34	3.000,00	6.920,34
1/859000-680000	Planmäßige Abschreibung	2226			5.140,90	1.400,00	3.740,90			
1/859000-700000	Miete	2223	3223	24		700,00	-700,00		700,00	-700,00
1/859000-705000	Operating Leasing	2223	3223		11.313,42	11.000,00	313,42	10.438,86	11.000,00	-561,14
1/859000-707000	Nutzungsentgelte (Sharp-Drucker)	2223	3223		490,54		490,54	490,54		490,54
1/859000-710000	Steuern und Abgaben	2225	3225	24	573,10	200,00	373,10	573,10	200,00	373,10
1/859000-711000	Wasser-, Kanal- u. Müllgebühren	2225	3225	24	467,88	500,00	-32,12	467,88	500,00	-32,12
1/859000-721000	Bezüge der Organe (Aufwandsentschädigung)	2225	3225	22	2.955,72	1.600,00	1.355,72	2.955,72	1.600,00	1.355,72
1/859000-723000	Repräsentationsauslagen	2225	3225	24	1.217,83	3.000,00	-1.782,17	1.221,73	3.000,00	-1.778,27
1/859000-724000	Reisegebühren	2225	3225	24	8.917,34	4.200,00	4.717,34	8.917,34	4.200,00	4.717,34
1/859000-728000	Schulung der Bediensteten	2225	3225	24	1.825,14	1.800,00	25,14	2.029,74	1.800,00	229,74
1/859000-729000	Sonstige Ausgaben (SW- Wartungsvertrag,..)	2225	3225	24	25.632,46	22.000,00	3.632,46	25.630,71	22.000,00	3.630,71
1/859000-729900	Gemeinschaftspflege	2225	3225	24	628,49	600,00	28,49	629,26	600,00	29,26
SU 22 / 32	Summe Aufwendungen / Auszahlungen operative Gebarung				326.900,94	308.500,00	18.400,94	319.010,30	307.100,00	11.910,30
SA 0 / SA 1	(0) Nettoergebnis (21 - 22) / (1) Geldfluss operative Gebarung (31 – 32)				-86.469,94	-128.300,00	41.830,06	-75.632,30	-126.900,00	51.267,70
SU 23	Summe Haushaltsrücklagen				0,00	0,00	0,00	0,00	0,00	0,00
SA00	Nettoergebnis nach Zuw./Entn. Haushaltsrücklagen (Saldo 0 +/- SU23)				-86.469,94	-128.300,00	41.830,06			
Investive Gebarung										
SU 33	Summe Einzahlungen investive Gebarung							0,00	0,00	0,00
1/859000-020000	Ankauf von Maschinen		3414	2 41				14.500,00	1.000,00	13.500,00
1/859000-040000/1	Fahrzeuge		3414	2				256,61		256,61
1/859000-042000	Amtsausstattung		3415	2 41					500,00	-500,00
SU 34	Summe Auszahlungen investive Gebarung							14.756,61	1.500,00	13.256,61
SA2	Saldo (2) Geldfluss aus der Investiven Gebarung (33 – 34)							-14.756,61	-1.500,00	-13.256,61
SA3	Saldo (3) Nettofinanzierungssaldo (Saldo 1 + Saldo 2)							-90.388,91	-128.400,00	38.011,09
Finanzierungstätigkeit										
SU 35	Summe Einzahlungen aus der Finanzierungstätigkeit							0,00	0,00	0,00
SU 36	Summe Auszahlungen aus der Finanzierungstätigkeit							0,00	0,00	0,00
SA4	Saldo (4) Geldfluss aus der Finanzierungstätigkeit (35 – 36)							0,00	0,00	0,00
SA5	Saldo (5) Geldfluss aus der voranschlagswirksamen Gebarung (Saldo 3 + Saldo 4)							-90.388,91	-128.400,00	38.011,09

		MVAG			Ergebnisrechnung			Finanzierungsrechnung		
		EH	FH	VCQU	RA 2025	VA 2025	RA - VA	RA 2025	VA 2025	RA - VA
9 Finanzwirtschaft										
90	Gesonderte Verwaltung									
900	Gesonderte Verwaltung									
900000	Abgabeneinhebung									
Operative Gebarung										
2/900000+808000	Verkauf von Altmaterial/Altanlagen	2116	3116	16		3.700,00	-3.700,00		3.700,00	-3.700,00
2/900000+816100	Einhebung div.Gemeindeabgaben für Gemeinden	2114	3114	13	13.606,17	1.000,00	12.606,17	-2.154,06	1.000,00	-3.154,06
2/900000+816200	Abgeltung Verwaltungsaufwand NÖ Seuchenvorsorgeabgabe	2114	3114	13	31.343,50	30.000,00	1.343,50	31.343,50	30.000,00	1.343,50
2/900000+817000	Erträge aus der Auflösung von sonstigen Rückstellungen	2117			56.647,96		56.647,96			
2/900000+823000	Zinsen	2131	3131	14	8.067,36	6.000,00	2.067,36	8.067,36	6.000,00	2.067,36
2/900000+823100	Zinsen aus Rücklagen	2131	3131	14	1.614,00	100,00	1.514,00	1.614,00	100,00	1.514,00
2/900000+828000	Rückersatz von Ausgaben	2116	3116	18	69.791,99	60.000,00	9.791,99	57.075,99	60.000,00	-2.924,01
2/900000+828100	Kostenersatz: Rückeinzugspesen u. Exekutionsgebühren	2116	3116	18		30.000,00	-30.000,00		30.000,00	-30.000,00
2/900000+828100/1	Kostenersatz: Rückeinzugspesen u. Exekutionsgebühren(01)	2116	3116	18	362,89		362,89	183,19		183,19
2/900000+828100/2	Kostenersatz: Rückeinzugspesen u. Exekutionsgebühren(02)	2116	3116	18	974,30		974,30	456,40		456,40
2/900000+828100/3	Kostenersatz: Rückeinzugspesen u. Exekutionsgebühren(03)	2116	3116	18	1.338,60		1.338,60	1.504,12		1.504,12
2/900000+828100/4	Kostenersatz: Rückeinzugspesen u. Exekutionsgebühren(04)	2116	3116	18	869,68		869,68	957,68		957,68
2/900000+828100/6	Kostenersatz: Rückeinzugspesen u. Exekutionsgebühren(06)	2116	3116	18	1.528,07		1.528,07	1.132,48		1.132,48
2/900000+828100/7	Kostenersatz: Rückeinzugspesen u. Exekutionsgebühren(07)	2116	3116	18	779,30		779,30	861,50		861,50
2/900000+828100/8	Kostenersatz: Rückeinzugspesen u. Exekutionsgebühren(08)	2116	3116	18	653,80		653,80	512,80		512,80
2/900000+828100/9	Kostenersatz: Rückeinzugspesen u. Exekutionsgebühren(09)	2116	3116	18	1.158,10		1.158,10	564,30		564,30
2/900000+828100/10	Kostenersatz: Rückeinzugspesen u. Exekutionsgebühren(10)	2116	3116	18	409,70		409,70	409,70		409,70
2/900000+828100/11	Kostenersatz: Rückeinzugspesen u. Exekutionsgebühren(11)	2116	3116	18	1.446,20		1.446,20	1.510,58		1.510,58
2/900000+828100/12	Kostenersatz: Rückeinzugspesen u. Exekutionsgebühren(12)	2116	3116	18	1.315,40		1.315,40	1.002,40		1.002,40
2/900000+828100/13	Kostenersatz: Rückeinzugspesen u. Exekutionsgebühren(13)	2116	3116	18	271,70		271,70	264,70		264,70

		MVAG			Ergebnisrechnung			Finanzierungsrechnung		
		EH	FH	VCQU	RA 2025	VA 2025	RA - VA	RA 2025	VA 2025	RA - VA
2/900000+828100/14	Kostenersatz: Rückezugspesen u. Exekutionsgebühren(14)	2116	3116	18	497,73		497,73	199,90		199,90
2/900000+828100/15	Kostenersatz: Rückezugspesen u. Exekutionsgebühren(15)	2116	3116	18	1.503,20		1.503,20	1.342,22		1.342,22
2/900000+828100/16	Kostenersatz: Rückezugspesen u. Exekutionsgebühren(16)	2116	3116	18	1.309,10		1.309,10	1.366,79		1.366,79
2/900000+828100/17	Kostenersatz: Rückezugspesen u. Exekutionsgebühren(17)	2116	3116	18	948,60		948,60	455,60		455,60
2/900000+828100/18	Kostenersatz: Rückezugspesen u. Exekutionsgebühren(18)	2116	3116	18	1.721,80		1.721,80	1.086,40		1.086,40
2/900000+828100/19	Kostenersatz: Rückezugspesen u. Exekutionsgebühren(19)	2116	3116	18	1.150,00		1.150,00	1.305,50		1.305,50
2/900000+828100/20	Kostenersatz: Rückezugspesen u. Exekutionsgebühren(20)	2116	3116	18	387,40		387,40	715,40		715,40
2/900000+828100/21	Kostenersatz: Rückezugspesen u. Exekutionsgebühren(21)	2116	3116	18	6.854,35		6.854,35	5.202,99		5.202,99
2/900000+828100/22	Kostenersatz: Rückezugspesen u. Exekutionsgebühren(22)	2116	3116	18	861,00		861,00	492,50		492,50
2/900000+828100/23	Kostenersatz: Rückezugspesen u. Exekutionsgebühren(23)	2116	3116	18	1.015,10		1.015,10	1.156,57		1.156,57
2/900000+828100/24	Kostenersatz: Rückezugspesen u. Exekutionsgebühren(24)	2116	3116	18	206,30		206,30	206,30		206,30
2/900000+828100/25	Kostenersatz: Rückezugspesen u. Exekutionsgebühren(25)	2116	3116	18	1.140,00		1.140,00	1.228,41		1.228,41
2/900000+828100/26	Kostenersatz: Rückezugspesen u. Exekutionsgebühren(26)	2116	3116	18	541,69		541,69	725,30		725,30
2/900000+828100/27	Kostenersatz: Rückezugspesen u. Exekutionsgebühren(27)	2116	3116	18	2.923,10		2.923,10	1.495,15		1.495,15
2/900000+828100/28	Kostenersatz: Rückezugspesen u. Exekutionsgebühren(28)	2116	3116	18	628,70		628,70	423,70		423,70
2/900000+828100/29	Kostenersatz: Rückezugspesen u. Exekutionsgebühren(29)	2116	3116	18	620,30		620,30	945,30		945,30
2/900000+828100/30	Kostenersatz: Rückezugspesen u. Exekutionsgebühren(30)	2116	3116	18	864,07		864,07	579,07		579,07
2/900000+828100/31	Kostenersatz: Rückezugspesen u. Exekutionsgebühren(31)	2116	3116	18	806,90		806,90	833,40		833,40
2/900000+828100/32	Kostenersatz: Rückezugspesen u. Exekutionsgebühren(32)	2116	3116	18	423,01		423,01	227,51		227,51
2/900000+828100/33	Kostenersatz: Rückezugspesen u. Exekutionsgebühren(33)	2116	3116	18	128,90		128,90	128,90		128,90
2/900000+828100/34	Kostenersatz: Rückezugspesen u. Exekutionsgebühren(34)	2116	3116	18	2.653,90		2.653,90	1.755,90		1.755,90
2/900000+828100/35	Kostenersatz: Rückezugspesen u. Exekutionsgebühren(35)	2116	3116	18	205,30		205,30	205,30		205,30

		MVAG			Ergebnisrechnung			Finanzierungsrechnung		
		EH	FH	VCQU	RA 2025	VA 2025	RA - VA	RA 2025	VA 2025	RA - VA
2/900000+828100/36	Kostensersatz: Rückeinzugspesen u. Exekutionsgebühren(36)	2116	3116	18	544,30		544,30	544,60		544,60
2/900000+828100/37	Kostensersatz: Rückeinzugspesen u. Exekutionsgebühren(37)	2116	3116	18	495,58		495,58	82,06		82,06
2/900000+828100/38	Kostensersatz: Rückeinzugspesen u. Exekutionsgebühren(38)	2116	3116	18	3.362,52		3.362,52	2.982,48		2.982,48
2/900000+828100/39	Kostensersatz: Rückeinzugspesen u. Exekutionsgebühren(39)	2116	3116	18	817,30		817,30	824,80		824,80
2/900000+828100/40	Kostensersatz: Rückeinzugspesen u. Exekutionsgebühren(40)	2116	3116	18	1.309,19		1.309,19	682,26		682,26
2/900000+828100/54	Kostensersatz: Rückeinzugspesen u. Exekutionsgebühren(54)	2116	3116		2.472,11		2.472,11	1.505,31		1.505,31
2/900000+828100/57	Kostensersatz: Rückeinzugspesen u. Exekutionsgebühren (57)	2116	3116	18	1.772,99		1.772,99	1.381,10		1.381,10
2/900000+828100/70	Kostensersatz: Rückeinzugspesen u. Exekutionsgebühren(70)	2116	3116	18	1.166,58		1.166,58	1.977,10		1.977,10
2/900000+828100/111	Kostensersatz: Rückeinzugspesen u. Exekutionsgebühren(111)	2116	3116	18	50,50		50,50			
2/900000+829000	Sonstige Einnahmen	2116	3116	18		100,00	-100,00		100,00	-100,00
2/900000+829100	Erstattung AMS	2116	3116	18	42.304,46	38.000,00	4.304,46	42.304,46	38.000,00	4.304,46
2/900000+863000	Kostenbeiträge der Gemeinden	2121	3121	15		1.030.000,00	-1.030.000,00		1.030.000,00	-1.030.000,00
2/900000+863000/1	Kostenbeiträge der Gemeinde Artstetten-Pöbring	2121	3121	15	4.754,83		4.754,83	4.754,83		4.754,83
2/900000+863000/2	Kostenbeiträge der Gemeinde Bergland	2121	3121	15	20.717,67		20.717,67	20.717,67		20.717,67
2/900000+863000/3	Kostenbeiträge der Gemeinde Bischofstetten	2121	3121	15	12.811,92		12.811,92	12.811,92		12.811,92
2/900000+863000/4	Kostenbeiträge der Gemeinde Blindenmarkt	2121	3121	15	16.310,86		16.310,86	16.310,86		16.310,86
2/900000+863000/5	Kostenbeiträge der Gemeinde Dorfstetten	2121	3121	15	2.389,15		2.389,15	2.389,15		2.389,15
2/900000+863000/6	Kostenbeiträge der Gemeinde Dunkelsteinerwald	2121	3121	15	24.684,71		24.684,71	24.684,71		24.684,71
2/900000+863000/7	Kostenbeiträge der Gemeinde Emmersdorf/Donau	2121	3121	15	22.603,32		22.603,32	22.603,32		22.603,32
2/900000+863000/8	Kostenbeiträge der Gemeinde Erlauf	2121	3121	15	12.282,41		12.282,41	12.282,41		12.282,41
2/900000+863000/9	Kostenbeiträge der Gemeinde Golling a.d.Erlauf	2121	3121	15	12.025,03		12.025,03	12.025,03		12.025,03
2/900000+863000/10	Kostenbeiträge der Gemeinde Hofamt-Priel	2121	3121	15	5.515,85		5.515,85	5.515,85		5.515,85
2/900000+863000/11	Kostenbeiträge der Gemeinde Hürm	2121	3121	15	25.485,68		25.485,68	25.485,68		25.485,68
2/900000+863000/12	Kostenbeiträge der Gemeinde Kilb	2121	3121	15	28.755,18		28.755,18	28.755,18		28.755,18
2/900000+863000/13	Kostenbeiträge der Gemeinde Kirnberg a.d.Mank	2121	3121	15	10.105,69		10.105,69	10.105,69		10.105,69

		MVAG			Ergebnisrechnung			Finanzierungsrechnung		
		EH	FH	VCQU	RA 2025	VA 2025	RA - VA	RA 2025	VA 2025	RA - VA
2/900000+863000/14	Kostenbeiträge der Gemeinde Klein-Pöchlarn	2121	3121	15	14.824,12		14.824,12	14.824,12		14.824,12
2/900000+863000/15	Kostenbeiträge der Gemeinde Krumnußbaum	2121	3121	15	27.459,58		27.459,58	27.459,58		27.459,58
2/900000+863000/16	Kostenbeiträge der Gemeinde Leiben	2121	3121	15	20.837,43		20.837,43	20.837,43		20.837,43
2/900000+863000/17	Kostenbeiträge der Gemeinde Loosdorf	2121	3121	15	32.194,35		32.194,35	32.194,35		32.194,35
2/900000+863000/18	Kostenbeiträge der Gemeinde Mank	2121	3121	15	35.524,90		35.524,90	35.524,90		35.524,90
2/900000+863000/19	Kostenbeiträge der Gemeinde Marbach a.d.Donau	2121	3121	15	24.628,75		24.628,75	24.628,75		24.628,75
2/900000+863000/20	Kostenbeiträge der Gemeinde Maria-Taferl	2121	3121	15	13.739,83		13.739,83	13.739,83		13.739,83
2/900000+863000/21	Kostenbeiträge der Gemeinde Melk	2121	3121	15	151.397,62		151.397,62	151.397,62		151.397,62
2/900000+863000/22	Kostenbeiträge der Gemeinde Münichreith-Laimbach	2121	3121	15	13.800,91		13.800,91	13.800,91		13.800,91
2/900000+863000/23	Kostenbeiträge der Gemeinde Neumarkt a.d.Ybbs	2121	3121	15	23.477,18		23.477,18	23.477,18		23.477,18
2/900000+863000/24	Kostenbeiträge der Gemeinde Nöchling	2121	3121	15	5.547,32		5.547,32	5.547,32		5.547,32
2/900000+863000/25	Kostenbeiträge der Gemeinde Persenbeug-Gottsdorf	2121	3121	15	27.123,73		27.123,73	27.123,73		27.123,73
2/900000+863000/26	Kostenbeiträge der Gemeinde Petzenkirchen	2121	3121	15	27.105,24		27.105,24	27.105,24		27.105,24
2/900000+863000/27	Kostenbeiträge der Gemeinde Pöchlarn	2121	3121	15	95.921,41		95.921,41	95.921,41		95.921,41
2/900000+863000/28	Kostenbeiträge der Gemeinde Pöggstall	2121	3121	15	21.501,20		21.501,20	21.501,20		21.501,20
2/900000+863000/29	Kostenbeiträge der Gemeinde Raxendorf	2121	3121	15	5.991,84		5.991,84	5.991,84		5.991,84
2/900000+863000/30	Kostenbeiträge der Gemeinde Ruprechtshofen	2121	3121	15	29.152,95		29.152,95	29.152,95		29.152,95
2/900000+863000/31	Kostenbeiträge der Gemeinde St.Leonhard am Forst	2121	3121	15	32.222,65		32.222,65	32.222,65		32.222,65
2/900000+863000/32	Kostenbeiträge der Gemeinde St.Martin-Karlsbach	2121	3121	15	12.881,59		12.881,59	12.881,59		12.881,59
2/900000+863000/33	Kostenbeiträge der Gemeinde St.Oswald	2121	3121	15	5.162,19		5.162,19	5.162,19		5.162,19
2/900000+863000/34	Kostenbeiträge der Gemeinde Schönbühel-Aggsbach	2121	3121	15	16.928,58		16.928,58	16.928,58		16.928,58
2/900000+863000/35	Kostenbeiträge der Gemeinde Schollach	2121	3121	15	15.798,97		15.798,97	15.798,97		15.798,97
2/900000+863000/36	Kostenbeiträge der Gemeinde Texingtal	2121	3121	15	12.647,84		12.647,84	12.647,84		12.647,84
2/900000+863000/37	Kostenbeiträge der Gemeinde Weiten	2121	3121	15	9.123,21		9.123,21	9.123,21		9.123,21
2/900000+863000/38	Kostenbeiträge der Gemeinde Ybbs a.d.Donau	2121	3121	15	100.744,75		100.744,75	100.744,75		100.744,75
2/900000+863000/39	Kostenbeiträge der Gemeinde Yspertal	2121	3121	15	14.788,05		14.788,05	14.788,05		14.788,05
2/900000+863000/40	Kostenbeiträge der Gemeinde Zelking-Matzleinsdorf	2121	3121	15	10.747,38		10.747,38	10.747,38		10.747,38
2/900000+863000/54	Kostenbeiträge der Gemeinde Atzenbrugg	2121	3121		56.730,00		56.730,00	56.730,00		56.730,00

		MVAG			Ergebnisrechnung			Finanzierungsrechnung		
		EH	FH	VCQU	RA 2025	VA 2025	RA - VA	RA 2025	VA 2025	RA - VA
2/900000+863000/57	Kostenbeiträge der Gemeinde Grafenwörth	2121	3121	15	32.697,50		32.697,50	32.697,50		32.697,50
2/900000+863000/70	Kostenbeiträge der Gemeinde Sitzenberg-Reidling	2121	3121	15	50.593,72		50.593,72	50.593,72		50.593,72
2/900000+863000/107	Kostenbeiträge der WG Hain - St. Georgen	2121	3121	15	425,32		425,32	425,32		425,32
2/900000+863000/111	Kostenbeiträge des GV Betriebsgebiet Hürm	2121	3121	15	6.535,45		6.535,45	6.535,45		6.535,45
2/900000+863000/119	Kostenbeiträge der WG Auratsberg	2121	3121	15	392,78		392,78	392,78		392,78
2/900000+863000/135	Kostenbeiträge der WVG Schollach/Merkendorf	2121	3121	15	313,47		313,47	313,47		313,47
2/900000+863000/500	Kostenbeiträge GVU Scheibbs	2121	3121	15	37.000,00	37.000,00		37.000,00	37.000,00	
SU 21 / 31	Summe Erträge / Einzahlungen operative Gebarung				1.458.268,81	1.235.900,00	222.368,81	1.364.073,03	1.235.900,00	128.173,03
1/900000-400000	Geringwertige Anschaffungen	2221	3221	23	717,47	1.200,00	-482,53	694,39	1.200,00	-505,61
1/900000-454000	Reinigungsmittel	2221	3221	23	124,42	400,00	-275,58	124,42	400,00	-275,58
1/900000-456000	Büromaterial	2221	3221	23	1.846,07	3.000,00	-1.153,93	1.846,07	3.000,00	-1.153,93
1/900000-457000	Druckwerke	2221	3221	23	710,20	2.000,00	-1.289,80	710,20	2.000,00	-1.289,80
1/900000-459000	Sonstige Verbrauchsgüter	2221	3221	23	244,85	300,00	-55,15	244,85	300,00	-55,15
1/900000-510000	Bezüge VB (Angestellte)	2211	3211	20	607.105,47	571.000,00	36.105,47	607.105,47	571.000,00	36.105,47
1/900000-511000	Bezüge VB (Arbeiter)	2211	3211	20	19.063,56	21.200,00	-2.136,44	19.063,56	21.200,00	-2.136,44
1/900000-565000	Mehrleistungsvergütungen	2211	3211	20	42,30	2.700,00	-2.657,70	42,30	2.700,00	-2.657,70
1/900000-567000	Belohnungen, Geldaushilfe	2213	3213	20	17.080,73	13.300,00	3.780,73	17.080,73	13.300,00	3.780,73
1/900000-569100	Fahrtkostenzuschuss	2211	3211	20	2.802,24	2.600,00	202,24	2.802,24	2.600,00	202,24
1/900000-580000	Dienstgeberbeiträge zu AF. (VB, Sonst. Bed.)	2212	3212	20	17.193,50	17.400,00	-206,50	17.193,50	17.400,00	-206,50
1/900000-582000	Dienstgeberanteil SV	2212	3212	20	133.588,66	115.500,00	18.088,66	133.588,66	115.500,00	18.088,66
1/900000-591000	Dotierung von Rückstellungen für Abfertigungen	2214			4.878,20		4.878,20			
1/900000-592000	Dotierung von Rückstellungen für Jubiläumszuwendungen	2214			5.483,02		5.483,02			
1/900000-600000	Strom, Beleuchtung	2222	3222	24	3.074,49	2.500,00	574,49	3.040,49	2.500,00	540,49
1/900000-600300	Fernwärme (Beheizung)	2222	3222	24	3.006,41	3.100,00	-93,59	2.896,81	3.100,00	-203,19
1/900000-614000	Instandhaltung der Gebäude	2224	3224	24	6.356,26	1.000,00	5.356,26	6.356,26	1.000,00	5.356,26
1/900000-616000	Instandhaltung der Maschinen	2224	3224	24	2.576,90	3.000,00	-423,10	2.576,90	3.000,00	-423,10
1/900000-617000	Instandhaltung von Fahrzeugen (E-Auto)	2224	3224	24	1.046,30	1.800,00	-753,70	1.134,02	1.800,00	-665,98
1/900000-618000	Instandhaltung der Büroeinrichtung	2224	3224	24	33,59	100,00	-66,41	33,59	100,00	-66,41
1/900000-630000	Post- u. Portogebühren	2222	3222	24	89.858,44	85.000,00	4.858,44	91.097,71	85.000,00	6.097,71
1/900000-631000	Telefongebühren	2222	3222	24	5.638,82	4.000,00	1.638,82	5.638,82	4.000,00	1.638,82
1/900000-631200	Glasfaseranschluss (Internet)	2222	3222	24	402,24	700,00	-297,76	402,24	700,00	-297,76
1/900000-640000	Rechtskosten	2222	3222	24	312,04	900,00	-587,96	234,03	900,00	-665,97
1/900000-659000	Geldverkehrsspesen	2244	3244	24	35.043,44	32.000,00	3.043,44	35.043,44	32.000,00	3.043,44

		MVAG			Ergebnisrechnung			Finanzierungsrechnung		
		MVAG	MVAG	VCQU	RA 2025	VA 2025	RA - VA	RA 2025	VA 2025	RA - VA
		EH	FH							
1/900000-670000	Versicherungen	2222	3222	24	19.093,60	8.000,00	11.093,60	18.999,18	8.000,00	10.999,18
1/900000-680000	Planmäßige Abschreibung	2226			9.365,35	7.500,00	1.865,35			
1/900000-700200	Miete Akku E-Auto	2223	3223	24	-49,50		-49,50	-49,50		-49,50
1/900000-705000	Operating Leasing	2223	3223		16.837,24	11.000,00	5.837,24	15.525,40	11.000,00	4.525,40
1/900000-707000	Nutzungsentgelte (Sharp-Drucker)	2223	3223		1.965,71		1.965,71	1.965,71		1.965,71
1/900000-710000	Steuern und Abgaben (Kest,Ex-Geb,Kanal,Müll)	2225	3225	24	42.645,95	35.000,00	7.645,95	42.645,95	35.000,00	7.645,95
1/900000-711000	Wasser-, Kanal- u. Müllgebühren	2225	3225	24	1.877,13	2.000,00	-122,87	1.877,13	2.000,00	-122,87
1/900000-721000	Bezüge der Organe (Aufwandsentschädigung)	2225	3225	22	11.822,64	10.500,00	1.322,64	11.822,64	10.500,00	1.322,64
1/900000-721100	Diäten, Reisegebühren (Organe)	2225	3225	22	1.700,00	2.000,00	-300,00	1.700,00	2.000,00	-300,00
1/900000-723000	Repräsentationsauslagen	2225	3225	24	2.533,39	3.300,00	-766,61	2.548,99	3.300,00	-751,01
1/900000-724000	Reisegebühren	2225	3225	24	17.314,20	15.200,00	2.114,20	17.314,20	15.200,00	2.114,20
1/900000-728000	Schulung der Bediensteten	2225	3225	24	3.473,94	10.000,00	-6.526,06	4.292,34	10.000,00	-5.707,66
1/900000-729000	Sonstige Ausgaben (Sw-Wartungsvertrag,...)	2225	3225	24	146.776,21	140.000,00	6.776,21	147.800,44	140.000,00	7.800,44
1/900000-729900	Gemeinschaftspflege	2225	3225	24	2.672,88	3.500,00	-827,12	2.656,76	3.500,00	-843,24
1/900000-753000	Rückersätze von Kostenbeiträgen der Gemeinden	2231	3231	26	150.000,00		150.000,00	150.000,00		150.000,00
SU 22 / 32	Summe Aufwendungen / Auszahlungen operative Gebarung				1.386.258,36	1.132.700,00	253.558,36	1.368.049,94	1.125.200,00	242.849,94
SA 0 / SA 1	(0) Nettoergebnis (21 - 22) / (1) Geldfluss operative Gebarung (31 - 32)				72.010,45	103.200,00	-31.189,55	-3.976,91	110.700,00	-114.676,91
1/900000-794001	Zuweisung an zweckgebundene Haushaltsrücklagen	2401			600,69		600,69			
1/900000-795001	Zuweisung an allgemeine Haushaltsrücklagen	2401			0,03		0,03			
SU 23	Summe Haushaltsrücklagen				-600,72	0,00	-600,72	0,00	0,00	0,00
SA00	Nettoergebnis nach Zuw./Entn. Haushaltsrücklagen (Saldo 0 +/- SU23)				71.409,73	103.200,00	-31.790,27			
Investive Gebarung										
SU 33	Summe Einzahlungen investive Gebarung							0,00	0,00	0,00
1/900000-020000	Ankauf von Maschinen		3414	2 41				5.131,00	5.000,00	131,00
1/900000-040000/1	Fahrzeuge		3414	2				1.026,44		1.026,44
1/900000-042000	Amtsausstattung		3415	2 41				1.036,28	100,00	936,28
SU 34	Summe Auszahlungen investive Gebarung							7.193,72	5.100,00	2.093,72
SA2	Saldo (2) Geldfluss aus der Investiven Gebarung (33 - 34)							-7.193,72	-5.100,00	-2.093,72
SA3	Saldo (3) Nettofinanzierungssaldo (Saldo 1 + Saldo 2)							-11.170,63	105.600,00	-116.770,63
Finanzierungstätigkeit										
SU 35	Summe Einzahlungen aus der Finanzierungstätigkeit							0,00	0,00	0,00
SU 36	Summe Auszahlungen aus der Finanzierungstätigkeit							0,00	0,00	0,00
SA4	Saldo (4) Geldfluss aus der Finanzierungstätigkeit (35 - 36)							0,00	0,00	0,00

		MVAG	MVAG	VCQU	Ergebnisrechnung			Finanzierungsrechnung		
		EH	FH		RA 2025	VA 2025	RA - VA	RA 2025	VA 2025	RA - VA
SA5	Saldo (5) Geldfluss aus der voranschlagswirksamen Gebarung (Saldo 3 + Saldo 4)							-11.170,63	105.600,00	-116.770,63
900100	Abgabeneinhebung 1. Vorhaben									
Operative Gebarung										
SU 21 / 31	Summe Erträge / Einzahlungen operative Gebarung				0,00	0,00	0,00	0,00	0,00	0,00
1/900100-680000	Planmäßige Abschreibung	2226			27.058,27	27.100,00	-41,73			
SU 22 / 32	Summe Aufwendungen / Auszahlungen operative Gebarung				27.058,27	27.100,00	-41,73	0,00	0,00	0,00
SA 0 / SA 1	(0) Nettoergebnis (21 - 22) / (1) Geldfluss operative Gebarung (31 - 32)				-27.058,27	-27.100,00	41,73	0,00	0,00	0,00
SU 23	Summe Haushaltsrücklagen				0,00	0,00	0,00	0,00	0,00	0,00
SA00	Nettoergebnis nach Zuw./Entn. Haushaltsrücklagen (Saldo 0 +/- SU23)				-27.058,27	-27.100,00	41,73			
Investive Gebarung										
SU 33	Summe Einzahlungen investive Gebarung							0,00	0,00	0,00
SU 34	Summe Auszahlungen investive Gebarung							0,00	0,00	0,00
SA2	Saldo (2) Geldfluss aus der Investiven Gebarung (33 - 34)							0,00	0,00	0,00
SA3	Saldo (3) Nettofinanzierungssaldo (Saldo 1 + Saldo 2)							0,00	0,00	0,00
Finanzierungstätigkeit										
SU 35	Summe Einzahlungen aus der Finanzierungstätigkeit							0,00	0,00	0,00
SU 36	Summe Auszahlungen aus der Finanzierungstätigkeit							0,00	0,00	0,00
SA4	Saldo (4) Geldfluss aus der Finanzierungstätigkeit (35 - 36)							0,00	0,00	0,00
SA5	Saldo (5) Geldfluss aus der voranschlagswirksamen Gebarung (Saldo 3 + Saldo 4)							0,00	0,00	0,00
98	Haushaltsausgleich									
980	Verrechnung zwischen operativer Gebarung und Projekten									
980000	Verrechnung zwischen operativer Gebarung und Projekten									
Operative Gebarung										
SU 21 / 31	Summe Erträge / Einzahlungen operative Gebarung				0,00	0,00	0,00	0,00	0,00	0,00
1/980000-799000	Zuweisungen an Verrechnungsrücklagen zwischen operativer Gebarung und Projekten	2225			561.855,28		561.855,28			
SU 22 / 32	Summe Aufwendungen / Auszahlungen operative Gebarung				561.855,28	0,00	561.855,28	0,00	0,00	0,00
SA 0 / SA 1	(0) Nettoergebnis (21 - 22) / (1) Geldfluss operative Gebarung (31 - 32)				-561.855,28	0,00	-561.855,28	0,00	0,00	0,00
SU 23	Summe Haushaltsrücklagen				0,00	0,00	0,00	0,00	0,00	0,00
SA00	Nettoergebnis nach Zuw./Entn. Haushaltsrücklagen (Saldo 0 +/- SU23)				-561.855,28	0,00	-561.855,28			
Investive Gebarung										
SU 33	Summe Einzahlungen investive Gebarung							0,00	0,00	0,00
SU 34	Summe Auszahlungen investive Gebarung							0,00	0,00	0,00
SA2	Saldo (2) Geldfluss aus der Investiven Gebarung (33 - 34)							0,00	0,00	0,00

		MVAG		VCQU	Ergebnisrechnung			Finanzierungsrechnung		
		EH	FH		RA 2025	VA 2025	RA - VA	RA 2025	VA 2025	RA - VA
SA3	Saldo (3) Nettofinanzierungssaldo (Saldo 1 + Saldo 2)							0,00	0,00	0,00
Finanzierungstätigkeit										
SU 35	Summe Einzahlungen aus der Finanzierungstätigkeit							0,00	0,00	0,00
SU 36	Summe Auszahlungen aus der Finanzierungstätigkeit							0,00	0,00	0,00
SA4	Saldo (4) Geldfluss aus der Finanzierungstätigkeit (35 – 36)							0,00	0,00	0,00
SA5	Saldo (5) Geldfluss aus der voranschlagswirksamen Gebarung (Saldo 3 + Saldo 4)							0,00	0,00	0,00
99	Jahresergebnis, Übergabe und Übernahme des Jahresergebnisses, Abwicklung der Vorjahre									
990	Überschüsse und Abgänge (soweit nicht zugeordnet)									
990000	Überschüsse und Abgänge (soweit nicht zugeordnet)									
Operative Gebarung										
SU 21 / 31	Summe Erträge / Einzahlungen operative Gebarung				0,00	0,00	0,00	0,00	0,00	0,00
SU 22 / 32	Summe Aufwendungen / Auszahlungen operative Gebarung				0,00	0,00	0,00	0,00	0,00	0,00
SA 0 / SA 1	(0) Nettoergebnis (21 - 22) / (1) Geldfluss operative Gebarung (31 – 32)				0,00	0,00	0,00	0,00	0,00	0,00
1/990000-795077	Zuweisung an allgemeine Haushaltsrücklagen		2401		478.615,65		478.615,65			
SU 23	Summe Haushaltsrücklagen				-478.615,65	0,00	-478.615,65	0,00	0,00	0,00
SA00	Nettoergebnis nach Zuw./Entn. Haushaltsrücklagen (Saldo 0 +/- SU23)				-478.615,65	0,00	-478.615,65			
Investive Gebarung										
SU 33	Summe Einzahlungen investive Gebarung							0,00	0,00	0,00
SU 34	Summe Auszahlungen investive Gebarung							0,00	0,00	0,00
SA2	Saldo (2) Geldfluss aus der Investiven Gebarung (33 – 34)							0,00	0,00	0,00
SA3	Saldo (3) Nettofinanzierungssaldo (Saldo 1 + Saldo 2)							0,00	0,00	0,00
Finanzierungstätigkeit										
SU 35	Summe Einzahlungen aus der Finanzierungstätigkeit							0,00	0,00	0,00
SU 36	Summe Auszahlungen aus der Finanzierungstätigkeit							0,00	0,00	0,00
SA4	Saldo (4) Geldfluss aus der Finanzierungstätigkeit (35 – 36)							0,00	0,00	0,00
SA5	Saldo (5) Geldfluss aus der voranschlagswirksamen Gebarung (Saldo 3 + Saldo 4)							0,00	0,00	0,00

Nachweis der Investitionstätigkeit

Vorhaben	Vorhabensbezeichnung		RA 2025	VA 2025	RA - VA	RA Vorjahre	RA Gesamt
Konto	Bezeichnung						
1000006	Umbau Halle SRP (2024 bis 2025)						
	Auszahlungen - Investitionen - Mittelverwendung		196.461,87	0,00	196.461,87	365.393,41	561.855,28
	Anschaffungs- oder Herstellungskosten		196.461,87	0,00	196.461,87	365.393,41	561.855,28
	5/813600-050000	Sortier- und Nachbereitungsanlage	196.461,87		196.461,87	365.393,41	561.855,28
	Einzahlungen - Finanzierung - Mittelaufbringung		561.855,28	0,00	561.855,28	0,00	561.855,28
	Mittel aus Geldfluss aus der operativen Gebarung		561.855,28	0,00	561.855,28	0,00	561.855,28
	6/813600+899000	Zuführung von operativer Gebarung an Projekte	561.855,28		561.855,28		561.855,28
	Bedarfszuweisungen/KTZ		0,00	0,00	0,00	0,00	0,00
	Haushaltsrücklagen/Zahlungsmittelreserven		0,00	0,00	0,00	0,00	0,00
	Sonstige Kapitaltransfers und Subventionen		0,00	0,00	0,00	0,00	0,00
	Darlehen/Innere Darlehen		0,00	0,00	0,00	0,00	0,00
	Finanzierungsleasing		0,00	0,00	0,00	0,00	0,00
	Veräußerung langfristiges Vermögen und Sonstiges		0,00	0,00	0,00	0,00	0,00
Finanzierungsergebnis 1000006			365.393,41	0,00	365.393,41	-365.393,41	0,00
	offene Verbindlichkeiten		0,00				
	offene Forderungen		0,00				

Salden Finanzierungsergebnisse		RA 2025	VA 2025	RA - VA	RA Vorjahre	RA Gesamt
1000006	Umbau Halle SRP (2024 bis 2025)					
	Auszahlungen - Investitionen - Mittelverwendung	196.461,87	0,00	196.461,87	365.393,41	561.855,28
	Einzahlungen - Finanzierung - Mittelherkunft	561.855,28	0,00	561.855,28	0,00	561.855,28
		365.393,41	0,00	365.393,41	-365.393,41	0,00
	offene Verbindlichkeiten	0,00				
	offene Forderungen	0,00				
Saldo Investive Einzelvorhaben		365.393,41	0,00	365.393,41	-365.393,41	0,00
	offene Verbindlichkeiten	0,00				
	offene Forderungen	0,00				
Saldo der gesamten Investitionstätigkeit		365.393,41	0,00	365.393,41	-365.393,41	0,00
	offene Verbindlichkeiten	0,00				
	offene Forderungen	0,00				

Nachweis der sonstigen Investitionen (nur VC 2)

Vorhaben	Vorhabensbezeichnung		RA 2025	VA 2025	RA - VA	RA 2024
Konto	Bezeichnung					
2888888	Sonstige Investitionen (2020 bis 2099)					
	Auszahlungen - Investitionen - Mittelverwendung		172.827,72	520.600,00	-347.772,28	155.402,03
	Anschaffungs- oder Herstellungskosten		172.827,72	520.600,00	-347.772,28	155.402,03
1/522000-020000	Ankauf von Maschinen					43,38
1/522000-040000	Fahrzeuge		51,32		51,32	
1/522000-042000	Amtsausstattung					44,95
1/813000-020000	Ankauf von Maschinen		2.165,80	12.000,00	-9.834,20	46.979,38
1/813000-040000	Geschirrmobil		19.995,00		19.995,00	13.330,00
1/813000-040000/1	Fahrzeuge		1.026,44		1.026,44	
1/813000-042000	Amtsausstattung		1.726,17	2.000,00	-273,83	3.834,34
1/813000-042200	Betriebsausstattung WSZ		125.912,66	500.000,00	-374.087,34	75.457,25
1/859000-020000	Ankauf von Maschinen		14.500,00	1.000,00	13.500,00	240,82
1/859000-040000/1	Fahrzeuge		256,61		256,61	
1/859000-042000	Amtsausstattung			500,00	-500,00	760,31
1/900000-020000	Ankauf von Maschinen		5.131,00	5.000,00	131,00	9.098,45
1/900000-040000/1	Fahrzeuge		1.026,44		1.026,44	
1/900000-042000	Amtsausstattung		1.036,28	100,00	936,28	5.613,15
Finanzierungsergebnis 2888888			-172.827,72	-520.600,00	347.772,28	-155.402,03
offene Verbindlichkeiten			0,00			
offene Forderungen			0,00			

Nachweis Kundenforderungen

Konto	Bezeichnung	Saldo Brutto 31.12.2024	Saldo Brutto 31.12.2025	Netto	USt
Nicht voranschlagswirksame Gebarung					
0/000000+360001/1	Grundsteuer A Artstetten-Pöbring	-111,58	-287,16	-287,16	0,00
0/000000+360001/2	Grundsteuer A Bergland	-788,92	-1.758,59	-1.758,59	0,00
0/000000+360001/3	Grundsteuer A Bischofstetten	-269,16	-424,94	-424,94	0,00
0/000000+360001/6	Grundsteuer A Dunkelsteinerwald	-963,64	-2.425,88	-2.425,88	0,00
0/000000+360001/7	Grundsteuer A Emmersdorf	-469,56	-989,83	-989,83	0,00
0/000000+360001/8	Grundsteuer A Erlauf	-466,48	-305,39	-305,39	0,00
0/000000+360001/9	Grundsteuer A Golling/Erlauf	-53,10	-217,40	-217,40	0,00
0/000000+360001/10	Grundsteuer A Hofamt-Priel	-164,60	-409,45	-409,45	0,00
0/000000+360001/11	Grundsteuer A Hürm	-437,84	-2.590,28	-2.590,28	0,00
0/000000+360001/12	Grundsteuer A Kilb	-1.057,07	-1.356,98	-1.356,98	0,00
0/000000+360001/13	Grundsteuer A Kirnberg	-214,23	-228,00	-228,00	0,00
0/000000+360001/14	Grundsteuer A Klein-Pöchlarn	-111,10	-522,77	-522,77	0,00
0/000000+360001/15	Grundsteuer A Krummnußbaum	-47,85	-414,89	-414,89	0,00
0/000000+360001/16	Grundsteuer A Leiben	-78,32	-82,61	-82,61	0,00
0/000000+360001/17	Grundsteuer A Loosdorf	0,00	75,68	75,68	0,00
0/000000+360001/18	Grundsteuer A Mank	-477,22	-96,91	-96,91	0,00
0/000000+360001/19	Grundsteuer A Marbach	-302,00	-432,53	-432,53	0,00
0/000000+360001/20	Grundsteuer A Maria Taferl	-596,60	-752,40	-752,40	0,00
0/000000+360001/21	Grundsteuer A Melk	-438,87	-1.055,47	-1.055,47	0,00
0/000000+360001/22	Grundsteuer A Münichreith-Laimbach	-225,19	-939,22	-939,22	0,00
0/000000+360001/23	Grundsteuer A Neumarkt	-794,45	-687,90	-687,90	0,00
0/000000+360001/24	Grundsteuer A Nöchling	-79,18	-5,83	-5,83	0,00
0/000000+360001/25	Grundsteuer A Persenbeug-Gottsdorf	-48,91	-147,00	-147,00	0,00
0/000000+360001/26	Grundsteuer A Petzenkirchen	-5,27	-289,40	-289,40	0,00
0/000000+360001/27	Grundsteuer A Pöchlarn	-219,38	-141,10	-141,10	0,00
0/000000+360001/29	Grundsteuer A Raxendorf	-578,15	-716,83	-716,83	0,00
0/000000+360001/30	Grundsteuer A Ruprechtshofen	8,76	340,51	340,51	0,00
0/000000+360001/31	Grundsteuer A St.Leonhard/F.	-2.734,66	-1.372,11	-1.372,11	0,00
0/000000+360001/33	Grundsteuer A St.Oswald	-288,74	-63,20	-63,20	0,00
0/000000+360001/34	Grundsteuer A Schönbüchel-Aggsbach	-446,86	-277,10	-277,10	0,00
0/000000+360001/35	Grundsteuer A Schollach	-1.438,84	-962,58	-962,58	0,00
0/000000+360001/36	Grundsteuer A Texingtal	-1.267,50	-710,71	-710,71	0,00
0/000000+360001/37	Grundsteuer A Weiten	-1.470,67	-329,44	-329,44	0,00
0/000000+360001/38	Grundsteuer A Ybbs/Donau	-1.237,16	-174,73	-174,73	0,00
0/000000+360001/40	Grundsteuer A Zelking-Matzleinsdorf	-2.168,85	-455,51	-455,51	0,00
0/000000+360001/54	Grundsteuer A Atzenbrugg	120,85	377,05	377,05	0,00
0/000000+360001/70	Grundsteuer A Sitzenberg-Reidling	-1.574,18	-1.913,99	-1.913,99	0,00

Rechnungsabschluss 2025

Gemeindevorstand f.Umweltschutz u.Abgabeneinhebung Bez.Melk

Nachweis Kundenforderungen

Konto	Bezeichnung	Saldo Brutto 31.12.2024	Saldo Brutto 31.12.2025	Netto	USt
0/000000+360002/1	Grundsteuer B Artstetten-Pöbring	750,25	928,16	928,16	0,00
0/000000+360002/2	Grundsteuer B Bergland	1.482,99	4.206,18	4.206,18	0,00
0/000000+360002/3	Grundsteuer B Bischofstetten	1.105,08	681,36	681,36	0,00
0/000000+360002/6	Grundsteuer B Dunkelsteinerwald	1.670,60	1.366,68	1.366,68	0,00
0/000000+360002/7	Grundsteuer B Emmersdorf	821,74	40,49	40,49	0,00
0/000000+360002/8	Grundsteuer B Erlauf	887,87	1.106,75	1.106,75	0,00
0/000000+360002/9	Grundsteuer B Golling/Erlauf	507,70	273,57	273,57	0,00
0/000000+360002/10	Grundsteuer B Hofamt-Priel	1.688,78	1.476,91	1.476,91	0,00
0/000000+360002/11	Grundsteuer B Hürm	1.632,63	2.738,68	2.738,68	0,00
0/000000+360002/12	Grundsteuer B Kilb	1.890,04	3.182,79	3.182,79	0,00
0/000000+360002/13	Grundsteuer B Kirnberg	680,32	1.683,56	1.683,56	0,00
0/000000+360002/14	Grundsteuer B Klein-Pöchlarn	1.036,20	1.961,75	1.961,75	0,00
0/000000+360002/15	Grundsteuer B Krummnußbaum	2.414,56	1.806,57	1.806,57	0,00
0/000000+360002/16	Grundsteuer B Leiben	1.442,04	243,99	243,99	0,00
0/000000+360002/17	Grundsteuer B Loosdorf	0,00	-1.331,38	-1.331,38	0,00
0/000000+360002/18	Grundsteuer B Mank	1.446,74	2.007,97	2.007,97	0,00
0/000000+360002/19	Grundsteuer B Marbach	2.184,35	2.071,58	2.071,58	0,00
0/000000+360002/20	Grundsteuer B Maria Taferl	5.141,75	2.831,67	2.831,67	0,00
0/000000+360002/21	Grundsteuer B Melk	9.487,78	11.683,27	11.683,27	0,00
0/000000+360002/22	Grundsteuer B Münichreith-Laimbach	1.721,97	5.103,06	5.103,06	0,00
0/000000+360002/23	Grundsteuer B Neumarkt	3.870,41	428,99	428,99	0,00
0/000000+360002/24	Grundsteuer B Nöchling	519,22	457,68	457,68	0,00
0/000000+360002/25	Grundsteuer B Persenbeug-Gottsdorf	1.325,28	24.750,40	24.750,40	0,00
0/000000+360002/26	Grundsteuer B Petzenkirchen	2.807,64	23.690,68	23.690,68	0,00
0/000000+360002/27	Grundsteuer B Pöchlarn	5.740,78	5.313,66	5.313,66	0,00
0/000000+360002/29	Grundsteuer B Raxendorf	641,05	301,12	301,12	0,00
0/000000+360002/30	Grundsteuer B Ruprechtshofen	1.965,99	1.602,83	1.602,83	0,00
0/000000+360002/31	Grundsteuer B St.Leonhard/F.	1.447,54	430,70	430,70	0,00
0/000000+360002/33	Grundsteuer B St.Oswald	618,06	214,82	214,82	0,00
0/000000+360002/34	Grundsteuer B Schönbüchel-Aggsbach	3.000,51	3.473,37	3.473,37	0,00
0/000000+360002/35	Grundsteuer B Schollach	-139,53	564,81	564,81	0,00
0/000000+360002/36	Grundsteuer B Texingtal	4.202,18	-1.011,17	-1.011,17	0,00
0/000000+360002/37	Grundsteuer B Weiten	16.812,02	-129,05	-129,05	0,00
0/000000+360002/38	Grundsteuer B Ybbs/Donau	31.281,83	5.444,06	5.444,06	0,00
0/000000+360002/40	Grundsteuer B Zelking-Matzleinsdorf	-610,15	2.537,01	2.537,01	0,00
0/000000+360002/54	Grundsteuer B Atzenbrugg	14.769,10	4.213,90	4.213,90	0,00
0/000000+360002/70	Grundsteuer B Sitzenberg-Reidling	4.369,11	2.232,44	2.232,44	0,00
0/000000+360002/111	Grundsteuer B GV Betriebsgebiet Hürm	209,44	-767,93	-767,93	0,00
0/000000+360003/3	Wasserbezugsgebühr Bischofstetten	57.304,84	43.579,39	39.617,50	3.961,89

Rechnungsabschluss 2025

Gemeindeverband f.Umweltschutz u.Abgabeneinhebung Bez.Melk

Nachweis Kundenforderungen

Konto	Bezeichnung	Saldo Brutto	Saldo Brutto	Netto	USt
		31.12.2024	31.12.2025		
0/000000+360003/6	Wasserbezugsgebühr Dunkelsteinerwald	1.007,57	3.210,09	2.918,27	291,82
0/000000+360003/7	Wasserbezugsgebühr Emmersdorf	419,22	713,97	649,05	64,92
0/000000+360003/8	Wasserbezugsgebühr Erlauf	1.125,14	1.630,21	1.481,96	148,25
0/000000+360003/9	Wasserbezugsgebühr Golling/Erlauf	1.062,09	1.830,38	1.663,94	166,44
0/000000+360003/11	Wasserbezugsgebühr Hürm	9.106,36	8.348,87	7.589,89	758,98
0/000000+360003/12	Wasserbezugsgebühr Kilb	3.198,92	8.245,93	7.496,26	749,67
0/000000+360003/13	Wasserbezugsgebühr Kirnberg	673,25	4.037,92	3.670,83	367,09
0/000000+360003/14	Wasserbezugsgebühr Klein-Pöchlarn	5.752,27	36.751,04	33.409,98	3.341,06
0/000000+360003/15	Wasserbezugsgebühr Krummnußbaum	6.403,06	7.244,82	6.586,15	658,67
0/000000+360003/16	Wasserbezugsgebühr Leiben	4.780,81	2.658,27	2.416,58	241,69
0/000000+360003/18	Wasserbezugsgebühr Mank	414,70	1.363,60	1.239,62	123,98
0/000000+360003/19	Wasserbezugsgebühr Marbach	1.298,46	3.324,12	3.021,93	302,19
0/000000+360003/20	Wasserbezugsgebühr Maria Taferl	2.911,57	1.262,79	1.147,99	114,80
0/000000+360003/21	Wasserbezugsgebühr Melk	19.325,97	20.032,58	18.211,34	1.821,24
0/000000+360003/25	Wasserbezugsgebühr Persenbeug-Gottsdorf	-553,34	2.303,83	2.094,35	209,48
0/000000+360003/26	Wasserbezugsgebühr Petzenkirchen	764,28	2.052,65	1.866,18	186,47
0/000000+360003/27	Wasserbezugsgebühr Pöchlarn	32.431,09	5.458,94	4.962,67	496,27
0/000000+360003/30	Wasserbezugsgebühr Ruprechtshofen	1.429,02	1.676,10	1.523,73	152,37
0/000000+360003/31	Wasserbezugsgebühr St.Leonhard/F.	1.684,01	2.228,36	2.025,77	202,59
0/000000+360003/34	Wasserbezugsgebühr Schönbüchel-Aggsbach	2.313,15	3.482,16	3.165,61	316,55
0/000000+360003/35	Wasserbezugsgebühr Schollach	453,56	433,18	393,79	39,39
0/000000+360003/36	Wasserbezugsgebühr Texingtal	32.761,43	175,52	159,56	15,96
0/000000+360003/38	Wasserbezugsgebühr Ybbs/Donau	58.704,59	60.961,70	55.419,25	5.542,45
0/000000+360003/40	Wasserbezugsgebühr Zelking-Matzleinsdorf	1.848,61	2.546,30	2.314,78	231,52
0/000000+360003/54	Wasserbezugsgebühr Atzenbrugg	10.128,82	5.495,55	4.995,97	499,58
0/000000+360003/57	Wasserbezugsgebühr Grafenwörth	2.896,86	47.041,40	42.765,08	4.276,32
0/000000+360003/70	Wasserbezugsgebühr Sitzenberg-Reidling	2.548,87	3.077,11	2.797,47	279,64
0/000000+360003/107	Wasserbezugsgebühr	51,30	0,00	0,00	0,00
0/000000+360003/111	Wasserbezugsgebühr GV Betriebsgebiet Hürm	1.850,20	45,54	41,40	4,14
0/000000+360004/3	Wasserbereitstellungsgeb Bischofstetten	21.891,04	20.901,90	19.001,73	1.900,17
0/000000+360004/6	Wasserbereitstellungsgeb Dunkelsteinerwald	1.056,00	2.080,99	1.891,81	189,18
0/000000+360004/7	Wasserbereitstellungsgeb Emmersdorf	270,72	451,77	410,62	41,15
0/000000+360004/8	Wasserbereitstellungsgeb Erlauf	276,60	319,58	290,46	29,12
0/000000+360004/9	Wasserbereitstellungsgeb Golling/Erlauf	764,93	972,01	883,64	88,37
0/000000+360004/11	Wasserbereitstellungsgeb Hürm	2.999,90	2.945,25	2.677,50	267,75
0/000000+360004/12	Wasserbereitstellungsgeb Kilb	1.089,84	2.320,24	2.109,31	210,93
0/000000+360004/13	Wasserbereitstellungsgeb Kirnberg	346,50	1.126,14	1.023,75	102,39
0/000000+360004/14	Wasserbereitstellungsgeb Klein-Pöchlarn	796,86	1.335,74	1.214,22	121,52
0/000000+360004/15	Wasserbereitstellungsgeb Krummnußbaum	3.264,37	3.155,43	2.868,57	286,86

Rechnungsabschluss 2025

Gemeindeverband f.Umweltschutz u.Abgabeneinhebung Bez.Melk

Nachweis Kundenforderungen

Konto	Bezeichnung	Saldo Brutto 31.12.2024	Saldo Brutto 31.12.2025	Netto	USt
0/000000+360004/16	Wasserbereitstellungsgeb Leiben	995,39	1.183,66	1.076,05	107,61
0/000000+360004/18	Wasserbereitstellungsgeb Mank	179,85	394,00	358,19	35,81
0/000000+360004/19	Wasserbereitstellungsgeb Marbach	903,01	1.923,98	1.749,07	174,91
0/000000+360004/20	Wasserbereitstellungsgeb Maria Taferl	1.798,24	733,82	667,02	66,80
0/000000+360004/21	Wasserbereitstellungsgeb Melk	4.253,41	4.487,79	4.079,82	407,97
0/000000+360004/25	Wasserbereitstellungsgeb Persenbeug-Gottsdorf	1.775,75	1.147,98	1.043,61	104,37
0/000000+360004/26	Wasserbereitstellungsgeb Petzenkirchen	929,46	1.263,43	1.148,54	114,89
0/000000+360004/27	Wasserbereitstellungsgeb Pöchlarn	1.270,26	1.025,26	931,86	93,40
0/000000+360004/30	Wasserbereitstellungsgeb Ruprechtshofen	637,71	580,02	527,29	52,73
0/000000+360004/31	Wasserbereitstellungsgeb St.Leonhard/F.	1.361,38	1.142,44	1.038,44	104,00
0/000000+360004/34	Wasserbereitstellungsgeb Schönbühel-Aggsbach	4.063,04	3.783,83	3.439,85	343,98
0/000000+360004/35	Wasserbereitstellungsgeb Schollach	144,75	180,82	164,37	16,45
0/000000+360004/36	Wasserbereitstellungsgeb Texingtal	15.785,00	231,00	210,00	21,00
0/000000+360004/38	Wasserbereitstellungsgeb Ybbs/Donau	2.416,76	3.137,48	2.852,25	285,23
0/000000+360004/40	Wasserbereitstellungsgeb Zelking-Matzleinsdorf	435,32	553,82	503,38	50,44
0/000000+360004/54	Wasserbereitstellungsgeb Atzenbrugg	3.643,20	2.381,05	2.164,20	216,85
0/000000+360004/57	Wasserbereitstellungsgeb Grafenwörth	1.603,51	2.301,03	2.091,86	209,17
0/000000+360004/70	Wasserbereitstellungsgeb Sitzenberg-Reidling	2.707,12	2.387,87	2.170,80	217,07
0/000000+360004/111	Wasserbereitstellungsgeb GV Betriebsgebiet Hürm	742,50	136,13	123,75	12,38
0/000000+360006/6	Kanalben.Geb./Regenw. Dunkelsteinerwald	22,64	-11,80	-10,73	-1,07
0/000000+360006/7	Kanalben.Geb./Regenw. Emmersdorf	0,00	96,52	87,74	8,78
0/000000+360006/40	Kanalben.Geb./Regenw. Zelking-Matzleinsdorf	-782,89	38,86	35,33	3,53
0/000000+360007/2	Kanalben.Geb./Fäkalien Bergland	1.406,48	4.183,34	3.803,02	380,32
0/000000+360007/3	Kanalben.Geb./Fäkalien Bischofstetten	3.919,49	3.753,48	3.412,27	341,21
0/000000+360007/4	Kanalben.Geb./Fäkalien Blindenmarkt	4.793,39	5.287,93	4.807,24	480,69
0/000000+360007/5	Kanalben.Geb./Fäkalien Dorfstetten	-17,75	411,74	374,31	37,43
0/000000+360007/6	Kanalben.Geb./Fäkalien Dunkelsteinerwald	5.111,81	8.798,94	7.998,98	799,96
0/000000+360007/7	Kanalben.Geb./Fäkalien Emmersdorf/Donau	5.287,53	5.880,26	5.345,65	534,61
0/000000+360007/8	Kanalben.Geb./Fäkalien Erlauf	4.780,76	5.249,06	4.771,84	477,22
0/000000+360007/9	Kanalben.Geb./Fäkalien Golling a.d.Erlauf	3.478,14	4.027,83	3.661,62	366,21
0/000000+360007/11	Kanalben.Geb./Fäkalien Hürm	6.451,05	6.382,85	5.802,60	580,25
0/000000+360007/12	Kanalben.Geb./Fäkalien Kilb	3.777,12	6.847,97	6.225,41	622,56
0/000000+360007/13	Kanalben.Geb./Fäkalien Kirnberg a.d.Mank	814,36	4.273,94	3.885,38	388,56
0/000000+360007/14	Kanalben.Geb./Fäkalien Klein-Pöchlarn	6.228,14	9.284,99	8.440,85	844,14
0/000000+360007/15	Kanalben.Geb./Fäkalien Krummnußbaum	13.809,10	12.753,99	11.594,56	1.159,43
0/000000+360007/16	Kanalben.Geb./Fäkalien Leiben	10.197,41	12.647,78	11.498,01	1.149,77
0/000000+360007/18	Kanalben.Geb./Fäkalien Mank	3.427,96	6.999,38	6.999,36	700,02
0/000000+360007/19	Kanalben.Geb./Fäkalien Marbach/Donau	13.005,54	11.543,52	10.494,13	1.049,39
0/000000+360007/20	Kanalben.Geb./Fäkalien Maria-Taferl	4.891,10	2.075,41	1.886,71	188,70

Konto	Bezeichnung	Saldo Brutto 31.12.2024	Saldo Brutto 31.12.2025	Netto	USt
0/000000+360007/21	Kanalben.Geb./Fäkalien Melk	30.610,43	34.025,35	30.932,01	3.093,34
0/000000+360007/22	Kanalben.Geb./Fäkalien Münichreith-Laimbach	3.492,78	2.301,43	2.092,20	209,23
0/000000+360007/23	Kanalben.Geb./Fäkalien Neumarkt a.d.Ybbs	19.038,22	11.175,23	10.159,24	1.015,99
0/000000+360007/24	Kanalben.Geb./Fäkalien Nöchling	484,27	1.373,06	1.248,22	124,84
0/000000+360007/25	Kanalben.Geb./Fäkalien Persenbeug	4.855,24	3.444,75	3.131,57	313,18
0/000000+360007/26	Kanalben.Geb./Fäkalien Petzenkirchen	8.645,92	6.467,54	5.879,57	587,97
0/000000+360007/27	Kanalben.Geb./Fäkalien Pöchlarn	18.865,58	15.355,98	13.959,91	1.396,07
0/000000+360007/28	Kanalben.Geb./Fäkalien Pöggstall	4.235,72	5.788,41	5.262,13	526,28
0/000000+360007/29	Kanalben.Geb./Fäkalien Raxendorf	2.081,98	2.061,52	1.874,10	187,42
0/000000+360007/30	Kanalben.Geb./Fäkalien Ruprechtshofen	3.357,02	2.215,04	2.013,65	201,39
0/000000+360007/31	Kanalben.Geb./Fäkalien St.Leonhard am Forst	7.516,53	5.030,41	4.573,08	457,33
0/000000+360007/32	Kanalben.Geb./Fäkalien St.Martin-Karlsbach	2.015,64	3.644,56	3.313,22	331,34
0/000000+360007/33	Kanalben.Geb./Fäkalien St.Oswald	662,12	594,36	540,32	54,04
0/000000+360007/34	Kanalben.Geb./Fäkalien Schönbühel-Aggsbach	10.217,46	9.864,17	8.967,42	896,75
0/000000+360007/35	Kanalben.Geb./Fäkalien Schollach	3.025,79	2.786,34	2.533,02	253,32
0/000000+360007/36	Kanalben.Geb./Fäkalien Texingtal	1.149,29	633,76	576,15	57,61
0/000000+360007/37	Kanalben.Geb./Fäkalien Weiten	2.607,07	2.787,78	2.534,33	253,45
0/000000+360007/38	Kanalben.Geb./Fäkalien Ybbs a.d.Donau	19.147,87	23.516,38	21.378,40	2.137,98
0/000000+360007/39	Kanalben.Geb./Fäkalien Yspertal	11.862,61	14.436,04	13.123,59	1.312,45
0/000000+360007/40	Kanalben.Geb./Fäkalien Zelking-Matzleinsdorf	8.166,15	11.697,75	10.634,28	1.063,47
0/000000+360007/54	Kanalben.Geb./Fäkalien Atzenbrugg	23.715,72	20.286,31	18.442,06	1.844,25
0/000000+360007/57	Kanalben.Geb./Fäkalien Grafenwörth	17.871,48	29.518,33	26.834,66	2.683,67
0/000000+360007/70	Kanalben.Geb./Fäkalien Sitzenberg-Reidling	16.276,48	13.105,67	11.914,15	1.191,52
0/000000+360007/111	Kanalben.Geb./Fäkalien GV Betriebsgebiet Hürm	523,84	2.212,41	2.011,28	201,13
0/000000+360008/54	Abfallw.Geb.Restmüll Atzenbrugg	11.102,61	4.660,84	4.237,05	423,79
0/000000+360008/70	Abfallw.Geb.Restmüll Sitzenberg-Reidling	2.201,72	3.171,90	2.883,48	288,42
0/000000+360011/7	Kanaleinmündungsabgabe Emmersdorf	0,00	2.080,00	1.890,92	189,08
0/000000+360011/8	Kanaleinmündungsabgabe Erlauf	0,00	562,82	511,65	51,17
0/000000+360011/9	Kanaleinmündungsabgabe Golling	119,46	9.886,03	8.987,31	898,72
0/000000+360011/14	Kanaleinmündungsabgabe Klein-Pöchlarn	14.394,40	0,00	0,00	0,00
0/000000+360011/15	Kanaleinmündungsabgabe Krummußbaum	6.393,48	0,66	0,58	0,08
0/000000+360011/18	Kanaleinmündungsabgabe Mank	29.826,65	0,00	0,00	0,00
0/000000+360011/21	Kanaleinmündungsabgabe Melk	83.597,52	20.448,77	18.589,83	1.858,94
0/000000+360011/23	Kanaleinmündungsabgabe Neumarkt	63.616,90	6.422,57	5.838,70	583,87
0/000000+360011/25	Kanaleinmündungsabgabe Persenbeug-Gottsdorf	822,24	381,23	346,57	34,66
0/000000+360011/27	Kanaleinmündungsabgabe Pöchlarn	1.632,32	987,89	898,08	89,81
0/000000+360011/31	Kanaleinmündungsabgabe St.Leonhard/F.	50.139,49	0,00	0,00	0,00
0/000000+360011/38	Kanaleinmündungsgebühr Ybbs	18.250,38	0,10	0,09	0,01
0/000000+360011/39	Kanaleinmündungsabgabe Yspertal	1.103,90	411,11	373,58	37,53

Rechnungsabschluss 2025

Gemeindeverband f.Umweltschutz u.Abgabeneinhebung Bez.Melk

Nachweis Kundenforderungen

Konto	Bezeichnung	Saldo Brutto	Saldo Brutto	Netto	USt
		31.12.2024	31.12.2025		
0/000000+360011/54	Kanaleinmündungsabgabe Atzenbrugg	0,00	27.729,91	25.208,99	2.520,92
0/000000+360011/57	Kanaleinmündungsabgabe Grafenwörth	24.071,74	7.743,98	7.039,98	704,00
0/000000+360011/70	Kanaleinmündungsabgabe Sitzenberg-Reidling	12.985,09	1.092,97	993,60	99,37
0/000000+360011/111	Kanaleinmündungsabgabe GV Betriebsgebiet Hürm	0,00	33.596,96	30.542,69	3.054,27
0/000000+360012/8	Wasseranschlussabgabe Erlauf	0,00	1.400,00	1.272,73	127,27
0/000000+360012/9	Wasseranschlussabgabe Golling/Erlauf	0,00	5.734,52	5.213,20	521,32
0/000000+360012/14	Wasseranschlussabgabe Klein-Pöchlarn	5.967,14	0,00	0,00	0,00
0/000000+360012/18	Wasseranschlussabgabe Mank	17.219,40	0,00	0,00	0,00
0/000000+360012/19	Wasseranschlussabgabe Marbach	1.646,50	0,00	0,00	0,00
0/000000+360012/20	Wasseranschlussabgabe Maria Taferl	2.568,07	0,00	0,00	0,00
0/000000+360012/21	Wasseranschlussabgabe Melk	39.580,42	6.791,48	6.174,05	617,43
0/000000+360012/23	Wasseranschlussabgabe Neumarkt	37.457,73	1.640,56	1.491,41	149,15
0/000000+360012/25	Wasseranschlussabgabe Persenbeug-Gottdorf	269,81	0,00	0,00	0,00
0/000000+360012/27	Wasseranschlussabgabe Pöchlarn	259,58	0,00	0,00	0,00
0/000000+360012/31	Wasseranschlussabgabe St.Leonhard/F.	49.106,21	0,00	0,00	0,00
0/000000+360012/38	Wasseranschlussabgabe Ybbs	1.572,64	-66,73	-60,66	-6,07
0/000000+360012/39	Wasseranschlussabgabe Yspertal	0,00	1.717,98	1.561,80	156,18
0/000000+360012/54	Wasseranschlussabgabe Atzenbrugg	0,00	27.292,92	24.811,74	2.481,18
0/000000+360012/57	Wasseranschlussabgabe Grafenwörth	6.126,39	5.162,65	4.693,32	469,33
0/000000+360012/70	Wasseranschlussabgabe Sitzenberg-Reidling	10.725,02	2.107,03	1.915,48	191,55
0/000000+360012/111	Wasseranschlussabgabe GV Betriebsgebiet Hürm	0,00	19.583,12	17.802,84	1.780,28
0/000000+360013/54	NÖ Seuchenvorsorgeabgabe Atzenbrugg	655,62	0,00	0,00	0,00
0/000000+360027/2	Kanalben.Geb./Schmutzfr. Bergland	0,00	1.737,83	1.579,84	157,99
0/000000+360051/70	Hundeabgabe	-16,00	-6,00	-6,00	0,00
0/000000+360053/70	Kindergarten-Materialbeiträge Reidling 2	-0,01	-0,01	-0,01	0,00
0/000000+360054/70	Kindergarten-Materialbeiträge Reidling 3	-60,00	-60,00	-53,10	-6,90
0/000000+360055/70	Kindergarten-Materialbeiträge Sitzenberg	-0,01	-0,01	-0,01	0,00
0/000000+360057/70	Kindergarten-Nachmittagsbetreuung	1.261,00	1.261,00	1.115,94	145,06
0/000000+360058/70	Volksschule-Nachmittagsbetreuung	374,96	374,96	374,96	0,00
0/000000+360060/23	Lustbarkeitsabgabe Neumarkt	-449,63	-449,63	-449,63	0,00
0/000000+360061/23	Vergnügungsabgabe Neumarkt	160,00	160,00	160,00	0,00
0/000000+360065/2	Gebrauchsabgabe Bergland	124,20	0,00	0,00	0,00
0/000000+360065/11	Gebrauchsabgabe Hürm	93,15	0,00	0,00	0,00
0/000000+360065/17	Gebrauchsabgabe Loosdorf	-79,89	-79,89	-79,89	0,00
0/000000+360065/18	Gebrauchsabgabe Mank	0,00	-75,00	-75,00	0,00
0/000000+360065/19	Gebrauchsabgabe Marbach	223,08	260,08	260,08	0,00
0/000000+360065/20	Gebrauchsabgabe Maria Taferl	-146,31	-146,31	-146,31	0,00
0/000000+360065/22	Gebrauchsabgabe Münichreith-Laimbach	-40,00	-40,00	-40,00	0,00
0/000000+360065/23	Gebrauchsabgabe Neumarkt	124,20	-93,15	-93,15	0,00

Rechnungsabschluss 2025

Gemeindeverband f.Umweltschutz u.Abgabeneinhebung Bez.Melk

Nachweis Kundenforderungen

Konto	Bezeichnung	Saldo Brutto 31.12.2024	Saldo Brutto 31.12.2025	Netto	USt
0/000000+360065/30	Gebrauchsabgabe Ruprechtshofen	-0,01	-0,01	-0,01	0,00
0/000000+360065/31	Gebrauchsabgabe St. Leonhard/F.	62,10	0,00	0,00	0,00
0/000000+360065/32	Gebrauchsabgabe St.Martin-Karlsbach	93,15	-34,50	-34,50	0,00
0/000000+360065/33	Gebrauchsabgabe St. Oswald	-177,44	-177,44	-177,44	0,00
0/000000+360065/38	Gebrauchsabgabe Ybbs	-128,62	-128,62	-128,62	0,00
0/000000+360069/70	Kleinkinder-Tagesbetreuung	-205,00	-205,00	-181,41	-23,59
0/000000+360072/70	Kindergarten-Materialbeiträge Senecura Reidling Gruppe 2	390,00	360,00	318,57	41,43
0/000000+360081/1	Kommunalsteuer Artstetten-Pöbring	-1.944,64	-1.879,46	-1.879,46	0,00
0/000000+360081/2	Kommunalsteuer Bergland	3.154,16	6.456,70	6.456,70	0,00
0/000000+360081/3	Kommunalsteuer Bischofstetten	362,40	1.122,77	1.122,77	0,00
0/000000+360081/4	Kommunalsteuer Blindenmarkt	3.495,98	5.874,14	5.874,14	0,00
0/000000+360081/5	Kommunalsteuer Dorfstetten	-795,16	-795,16	-795,16	0,00
0/000000+360081/6	Kommunalsteuer Dunkelsteinerwald	6.041,40	4.180,41	4.180,41	0,00
0/000000+360081/7	Kommunalsteuer Emmersdorf/Donau	1.326,77	-1.001,01	-1.001,01	0,00
0/000000+360081/8	Kommunalsteuer Erlauf	2.799,61	4.801,21	4.801,21	0,00
0/000000+360081/9	Kommunalsteuer Golling a.d.Erlauf	1.245,23	1.363,09	1.363,09	0,00
0/000000+360081/10	Kommunalsteuer Hofamt-Priel	8.710,46	9.495,04	9.495,04	0,00
0/000000+360081/11	Kommunalsteuer Hürm	-520,24	-951,09	-951,09	0,00
0/000000+360081/12	Kommunalsteuer Kilb	-723,34	-1.212,48	-1.212,48	0,00
0/000000+360081/13	Kommunalsteuer Kirnberg a.d.Mank	7.988,33	7.734,74	7.734,74	0,00
0/000000+360081/14	Kommunalsteuer Klein-Pöchlarn	769,85	1.139,09	1.139,09	0,00
0/000000+360081/15	Kommunalsteuer Krummnußbaum	14.939,64	12.336,58	12.336,58	0,00
0/000000+360081/16	Kommunalsteuer Leiben	609,05	-625,06	-625,06	0,00
0/000000+360081/17	Kommunalsteuer Loosdorf	11.233,88	8.111,80	8.111,80	0,00
0/000000+360081/18	Kommunalsteuer Mank	-736,58	-1.902,23	-1.902,23	0,00
0/000000+360081/19	Kommunalsteuer Marbach/Donau	1.061,96	641,95	641,95	0,00
0/000000+360081/20	Kommunalsteuer Maria-Taferl	340,50	53,00	53,00	0,00
0/000000+360081/21	Kommunalsteuer Melk	269.310,30	271.075,83	271.075,83	0,00
0/000000+360081/22	Kommunalsteuer Münichreith-Laimbach	-2.608,06	-2.118,78	-2.118,78	0,00
0/000000+360081/23	Kommunalsteuer Neumarkt a.d.Ybbs	-599,07	-1.033,75	-1.033,75	0,00
0/000000+360081/24	Kommunalsteuer Nöchling	-3.593,12	-3.726,18	-3.726,18	0,00
0/000000+360081/25	Kommunalsteuer Persenbeug	1.842,75	1.832,81	1.832,81	0,00
0/000000+360081/26	Kommunalsteuer Petzenkirchen	-880,33	-1.193,28	-1.193,28	0,00
0/000000+360081/27	Kommunalsteuer Pöchlarn	42.364,34	63.609,28	63.609,28	0,00
0/000000+360081/28	Kommunalsteuer Pöggstall	-1.888,53	-2.437,23	-2.437,23	0,00
0/000000+360081/29	Kommunalsteuer Raxendorf	729,91	139,25	139,25	0,00
0/000000+360081/30	Kommunalsteuer Ruprechtshofen	24.366,87	27.528,88	27.528,88	0,00
0/000000+360081/31	Kommunalsteuer St.Leonhard am Forst	23.402,38	23.860,43	23.860,43	0,00
0/000000+360081/32	Kommunalsteuer St.Martin-Karlsbach	2.409,32	2.025,84	2.025,84	0,00

Rechnungsabschluss 2025

Gemeindeverband f.Umweltschutz u.Abgabeneinhebung Bez.Melk

Nachweis Kundenforderungen

Konto	Bezeichnung	Saldo Brutto	Saldo Brutto	Netto	USt
		31.12.2024	31.12.2025		
0/000000+360081/33	Kommunalsteuer St.Oswald	1.960,00	2.071,79	2.071,79	0,00
0/000000+360081/34	Kommunalsteuer Schönbühel-Aggsbach	8.486,27	7.362,29	7.362,29	0,00
0/000000+360081/35	Kommunalsteuer Schollach	138,99	3,92	3,92	0,00
0/000000+360081/36	Kommunalsteuer Texingtal	-1.070,70	-828,41	-828,41	0,00
0/000000+360081/37	Kommunalsteuer Weiten	2.043,00	3.206,17	3.206,17	0,00
0/000000+360081/38	Kommunalsteuer Ybbs/Donau	13.282,80	26.395,26	26.395,26	0,00
0/000000+360081/39	Kommunalsteuer Yspertal	858,25	443,67	443,67	0,00
0/000000+360081/40	Kommunalsteuer Zelking-Matzleinsdorf	11.540,08	13.404,26	13.404,26	0,00
0/000000+360081/70	Kommunalsteuer Sitzenberg-Reidling	11.478,99	14.059,54	14.059,54	0,00
0/000000+360081/111	Kommunalsteuer GV Betriebsgebiet Hürm	-891,62	5.439,78	5.439,78	0,00
0/000000+360092/21	Interessentenbeitrag Melk	833,47	833,47	833,47	0,00
0/000000+360092/28	Interessentenbeitrag Pöggstall	225,51	225,51	225,51	0,00
0/000000+360092/38	Interessentenbeitrag Ybbs/Donau	1.155,09	1.155,09	1.155,09	0,00
0/000000+361013/1	NÖ Seuchenvorsorgeabgabe Artstetten-Pöbring	45,00	75,00	75,00	0,00
0/000000+361013/2	NÖ Seuchenvorsorgeabgabe Bergland	31,10	42,75	42,75	0,00
0/000000+361013/3	NÖ Seuchenvorsorgeabgabe Bischofstetten	30,00	10,00	10,00	0,00
0/000000+361013/4	NÖ Seuchenvorsorgeabgabe Blindenmarkt	52,12	75,87	75,87	0,00
0/000000+361013/6	NÖ Seuchenvorsorgeabgabe Dunkelsteinerwald	-6,75	8,00	8,00	0,00
0/000000+361013/7	NÖ Seuchenvorsorgeabgabe Emmersdorf/D.	30,40	39,90	39,90	0,00
0/000000+361013/8	NÖ Seuchenvorsorgeabgabe Erlauf	0,00	1,25	1,25	0,00
0/000000+361013/9	NÖ Seuchenvorsorgeabgabe Golling/Erlauf	30,00	52,50	52,50	0,00
0/000000+361013/10	NÖ Seuchenvorsorgeabgabe Hofamt-Priel	-9,05	4,10	4,10	0,00
0/000000+361013/11	NÖ Seuchenvorsorgeabgabe Hürm	40,50	65,00	65,00	0,00
0/000000+361013/12	NÖ Seuchenvorsorgeabgabe Kilb	2,50	47,50	47,50	0,00
0/000000+361013/13	NÖ Seuchenvorsorgeabgabe Kirnberg	8,30	0,00	0,00	0,00
0/000000+361013/14	NÖ Seuchenvorsorgeabgabe Kleinpöchlarn	56,40	94,60	94,60	0,00
0/000000+361013/15	NÖ Seuchenvorsorgeabgabe Krummußbaum	0,93	31,84	31,84	0,00
0/000000+361013/16	NÖ Seuchenvorsorgeabgabe Leiben	60,00	88,53	88,53	0,00
0/000000+361013/17	NÖ Seuchenvorsorgeabgabe Loosdorf	-14,30	215,78	215,78	0,00
0/000000+361013/18	NÖ Seuchenvorsorgeabgabe Mank	51,55	83,40	83,40	0,00
0/000000+361013/19	NÖ Seuchenvorsorgeabgabe Marbach/D.	35,99	54,10	54,10	0,00
0/000000+361013/20	NÖ Seuchenvorsorgeabgabe Maria Taferl	273,80	0,00	0,00	0,00
0/000000+361013/21	NÖ Seuchenvorsorgeabgabe Melk	-12,25	-4,49	-4,49	0,00
0/000000+361013/22	NÖ Seuchenvorsorgeabgabe Münichreith-Laimbach	15,00	30,00	30,00	0,00
0/000000+361013/23	NÖ Seuchenvorsorgeabgabe Neumarkt	3,47	-7,50	-7,50	0,00
0/000000+361013/24	NÖ Seuchenvorsorgeabgabe Nöchling	0,00	-7,15	-7,15	0,00
0/000000+361013/25	NÖ Seuchenvorsorgeabgabe Persenbeug-Gottsdorf	0,00	-2,57	-2,57	0,00
0/000000+361013/26	NÖ Seuchenvorsorgeabgabe Petzenkirchen	335,97	161,10	161,10	0,00
0/000000+361013/27	NÖ Seuchenvorsorgeabgabe Pöchlarn	34,87	-46,25	-46,25	0,00

Rechnungsabschluss 2025
Nachweis Kundenforderungen

Gemeindevorstand f.Umweltschutz u.Abgabeneinhebung Bez.Melk

Konto	Bezeichnung	Saldo Brutto 31.12.2024	Saldo Brutto 31.12.2025	Netto	USt
0/000000+361013/28	NÖ Seuchenvorsorgeabgabe Pöggstall	-20,25	28,45	28,45	0,00
0/000000+361013/29	NÖ Seuchenvorsorgeabgabe Raxendorf	45,00	15,00	15,00	0,00
0/000000+361013/30	NÖ Seuchenvorsorgeabgabe Ruprechtshofen	-3,30	7,12	7,12	0,00
0/000000+361013/31	NÖ Seuchenvorsorgeabgabe St. Leonhard/F.	-21,35	-24,07	-24,07	0,00
0/000000+361013/32	NÖ Seuchenvorsorgeabgabe St. Martin - Karlsbach	22,35	34,05	34,05	0,00
0/000000+361013/34	NÖ Seuchenvorsorgeabgabe Schönbühel-Aggsbach	13,90	30,00	30,00	0,00
0/000000+361013/35	NÖ Seuchenvorsorgeabgabe Schollach	155,50	155,50	155,50	0,00
0/000000+361013/36	NÖ Seuchenvorsorgeabgabe Texingtal	-8,75	1,10	1,10	0,00
0/000000+361013/37	NÖ Seuchenvorsorgeabgabe Weiten	40,88	45,00	45,00	0,00
0/000000+361013/38	NÖ Seuchenvorsorgeabgabe Ybbs	7,16	23,00	23,00	0,00
0/000000+361013/39	NÖ Seuchenvorsorgeabgabe Yspertal	96,60	126,00	126,00	0,00
0/000000+361013/40	NÖ Seuchenvorsorgeabgabe Zelking-Matzleinsdorf	60,00	58,20	58,20	0,00
0/000000+361013/54	NÖ Seuchenvorsorgeabgabe Atzenbrugg	0,00	362,43	362,43	0,00
0/000000+361013/70	NÖ Seuchenvorsorgeabgabe Sitzenberg-Reidling	343,00	323,42	323,42	0,00
0/000000+361092/301	Interessentenbeitrag Artstetten-Pöbring	-47,85	-47,85	-47,85	0,00
0/000000+361092/304	Interessentenbeitrag Blindenmarkt	2.650,77	2.650,77	2.650,77	0,00
0/000000+361092/306	Interessentenbeitrag Dunkelsteinerwald	1.528,12	1.528,12	1.528,12	0,00
0/000000+361092/307	Interessentenbeitrag Emmersdorf	-50,82	-50,82	-50,82	0,00
0/000000+361092/311	Interessentenbeitrag Hürm	-367,98	0,00	0,00	0,00
0/000000+361092/314	Interessentenbeitrag Kleinpöchlarn	1.014,38	1.014,38	1.014,38	0,00
0/000000+361092/318	Interessentenbeitrag Mank	203,74	203,74	203,74	0,00
0/000000+361092/319	Interessentenbeitrag Marbach	4.893,18	4.893,18	4.893,18	0,00
0/000000+361092/320	Interessentenbeitrag Maria Taferl	274,04	274,04	274,04	0,00
0/000000+361092/321	Interessentenbeitrag Melk	2.006,00	2.144,51	2.144,51	0,00
0/000000+361092/324	Interessentenbeitrag Nöchling	700,00	700,00	700,00	0,00
0/000000+361092/325	Interessentenbeitrag Persenbeug-Gottsdorf	-0,10	-0,10	-0,10	0,00
0/000000+361092/327	Interessentenbeitrag Pöchlarn	1.089,55	1.089,55	1.089,55	0,00
0/000000+361092/328	Interessentenbeitrag Pöggstall	1.772,48	1.772,48	1.772,48	0,00
0/000000+361092/331	Interessentenbeitrag St.Leonhard	218,04	218,04	218,04	0,00
0/000000+361092/334	Interessentenbeitrag Schönbühel-Aggsbach	176,00	176,00	176,00	0,00
0/000000+361092/338	Interessentenbeitrag Ybbs	3.723,65	3.723,65	3.723,65	0,00
0/000000+361092/339	Interessentenbeitrag Yspertal	140,61	140,61	140,61	0,00
0/000000+361102/301	Nächtigungstaxe Artstetten-Pöbring	180,00	2.955,00	2.955,00	0,00
0/000000+361102/302	Nächtigungstaxe Bergland	0,00	2.889,00	2.889,00	0,00
0/000000+361102/305	Nächtigungstaxe Dorfstetten	-79,00	246,00	246,00	0,00
0/000000+361102/306	Nächtigungstaxe Dunkelsteinerwald	-51,90	-5,00	-5,00	0,00
0/000000+361102/307	Nächtigungstaxe Emmersdorf	61,20	-1.426,00	-1.426,00	0,00
0/000000+361102/308	Nächtigungstaxe Erlauf	1.772,50	0,00	0,00	0,00
0/000000+361102/310	Nächtigungstaxe Hofamt-Priel	-235,00	-407,60	-407,60	0,00

Rechnungsabschluss 2025

Gemeindevorstand f.Umweltschutz u.Abgabeneinhebung Bez.Melk

Nachweis Kundenforderungen

Konto	Bezeichnung	Saldo Brutto 31.12.2024	Saldo Brutto 31.12.2025	Netto	USt
0/000000+361102/311	Nächtigungstaxe Hürm	0,00	12,50	12,50	0,00
0/000000+361102/316	Nächtigungstaxe Leiben	131,20	-151,40	-151,40	0,00
0/000000+361102/317	Nächtigungstaxe Loosdorf	-329,50	895,00	895,00	0,00
0/000000+361102/318	Nächtigungstaxe Mank	-1.413,70	-1.836,20	-1.836,20	0,00
0/000000+361102/321	Nächtigungstaxe Melk	3.962,20	13.354,70	13.354,70	0,00
0/000000+361102/322	Nächtigungstaxe Münichreith-Laimbach	0,00	95,00	95,00	0,00
0/000000+361102/323	Nächtigungstaxe Neumarkt	1.500,00	0,00	0,00	0,00
0/000000+361102/325	Nächtigungstaxe Persenbeug-Gottsdorf	-577,70	-392,70	-392,70	0,00
0/000000+361102/326	Nächtigungstaxe Petzenkirchen	-42,50	32,50	32,50	0,00
0/000000+361102/327	Nächtigungstaxe Pöchlarn	-76,80	205,70	205,70	0,00
0/000000+361102/328	Nächtigungstaxe Pöggstall	55,80	145,80	145,80	0,00
0/000000+361102/332	Nächtigungstaxe St.Martin-Karlsbach	-32,00	-2,00	-2,00	0,00
0/000000+361102/334	Nächtigungstaxe Schönbühel-Aggsbach	-1.007,00	0,50	0,50	0,00
0/000000+361102/338	Nächtigungstaxe Ybbs	3.939,10	3.599,10	3.599,10	0,00
0/000000+361102/340	Nächtigungstaxe Zelking-Matzleinsdorf	12,24	12,24	12,24	0,00
0/000000+361102/357	Nächtigungstaxe Grafenwörth	-12,60	959,90	959,90	0,00
0/000000+361102/370	Nächtigungstaxe Sitzenberg-Reidling	12.886,40	-21,10	-21,10	0,00
0/000000+368103/135	Wasserbezugsgebühr WVG Schollach/Merkendorf	553,63	670,11	609,18	60,93
0/000000+368104/135	Wasserbereitstellgebühr WVG Schollach/Merkendorf	60,10	110,13	100,07	10,06
0/000000+370002/1	Nebengebühren SON (STA 103) Artstetten-Pöbring	13,01	-531,66	-531,66	0,00
0/000000+370002/2	Nebengebühren SON (STA 103) Bergland	305,30	399,50	399,50	0,00
0/000000+370002/3	Nebengebühren SON (STA 103) Bischofstetten	242,69	245,69	245,69	0,00
0/000000+370002/4	Nebengebühren SON (STA 103) Blindenmarkt	557,12	591,29	591,29	0,00
0/000000+370002/5	Nebengebühren SON (STA 103) Dorfstetten	-83,50	-83,50	-83,50	0,00
0/000000+370002/6	Nebengebühren SON (STA 103) Dunkelsteinerwald	86,26	455,75	455,75	0,00
0/000000+370002/7	Nebengebühren SON (STA 103) Emmersdorf/Donau	-280,67	-416,03	-416,03	0,00
0/000000+370002/8	Nebengebühren SON (STA 103) Erlauf	300,83	357,68	357,68	0,00
0/000000+370002/9	Nebengebühren SON (STA 103) Golling an der Erlauf	472,42	538,40	538,40	0,00
0/000000+370002/10	Nebengebühren SON (STA 103) Hofamt Priel	365,69	434,69	434,69	0,00
0/000000+370002/11	Nebengebühren SON (STA 103) Hürm	10,79	7,79	7,79	0,00
0/000000+370002/12	Nebengebühren SON (STA 103) Kilb	138,79	118,83	118,83	0,00
0/000000+370002/13	Nebengebühren SON (STA 103) Kirnberg an der Mank	117,34	117,34	117,34	0,00
0/000000+370002/14	Nebengebühren SON (STA 103) Klein-Pöchlarn	-192,25	-182,02	-182,02	0,00
0/000000+370002/15	Nebengebühren SON (STA 103) Krummußbaum	422,18	433,90	433,90	0,00
0/000000+370002/16	Nebengebühren SON (STA 103) Leiben	-369,90	-365,78	-365,78	0,00
0/000000+370002/17	Nebengebühren SON (STA 103) Loosdorf	492,27	319,72	319,72	0,00
0/000000+370002/18	Nebengebühren SON (STA 103) Mank	70,91	72,25	72,25	0,00
0/000000+370002/19	Nebengebühren SON (STA 103) Marbach/Donau	208,52	203,85	203,85	0,00
0/000000+370002/20	Nebengebühren SON (STA 103) Maria Taferl	123,48	129,48	129,48	0,00

Rechnungsabschluss 2025
Nachweis Kundenforderungen

Gemeindeverband f.Umweltschutz u.Abgabeneinhebung Bez.Melk

Konto	Bezeichnung	Saldo Brutto 31.12.2024	Saldo Brutto 31.12.2025	Netto	USt
0/000000+370002/21	Nebengebühren SON (STA 103) Melk	1.257,62	1.367,84	1.367,84	0,00
0/000000+370002/22	Nebengebühren SON (STA 103) Münichreith-Laimbach	18,00	27,00	27,00	0,00
0/000000+370002/23	Nebengebühren SON (STA 103) Neumarkt an der Ybbs	120,12	106,15	106,15	0,00
0/000000+370002/24	Nebengebühren SON (STA 103) Nöchling	103,00	103,00	103,00	0,00
0/000000+370002/25	Nebengebühren SON (STA 103) Persenbeug-Gottsdorf	-69,18	-66,18	-66,18	0,00
0/000000+370002/26	Nebengebühren SON (STA 103) Petzenkirchen	-835,62	-862,62	-862,62	0,00
0/000000+370002/27	Nebengebühren SON (STA 103) Pöchlarn	720,34	1.019,47	1.019,47	0,00
0/000000+370002/28	Nebengebühren SON (STA 103) Pöggstall	20,67	-9,77	-9,77	0,00
0/000000+370002/29	Nebengebühren SON (STA 103) Raxendorf	37,25	25,30	25,30	0,00
0/000000+370002/30	Nebengebühren SON (STA 103) Ruprechtshofen	498,99	609,69	609,69	0,00
0/000000+370002/31	Nebengebühren SON (STA 103) St. Leonhard/Forst	243,75	240,75	240,75	0,00
0/000000+370002/32	Nebengebühren SON (STA 103) St.Martin-Karlsbach	55,09	49,09	49,09	0,00
0/000000+370002/33	Nebengebühren SON (STA 103) St. Oswald	-91,82	-91,82	-91,82	0,00
0/000000+370002/34	Nebengebühren SON (STA 103) Schönbühel-Aggsbach	319,65	343,42	343,42	0,00
0/000000+370002/35	Nebengebühren SON (STA 103) Schollach	15,26	15,26	15,26	0,00
0/000000+370002/36	Nebengebühren SON (STA 103) Texingtal	38,49	49,58	49,58	0,00
0/000000+370002/37	Nebengebühren SON (STA 103) Weiten	136,04	136,04	136,04	0,00
0/000000+370002/38	Nebengebühren SON (STA 103) Ybbs an der Donau	-2.126,13	720,26	720,26	0,00
0/000000+370002/39	Nebengebühren SON (STA 103) Yspertal	-39,29	-33,83	-33,83	0,00
0/000000+370002/40	Nebengebühren SON (STA 103) Zelking-Matzleinsdorf	48,53	93,28	93,28	0,00
0/000000+370002/57	Nebengebühren SON (STA 103) Grafenwörth	-923,43	-923,43	-923,43	0,00
0/000000+370002/70	Nebengebühren SON (STA 103) Sitzenberg-Reidling	1.083,88	908,60	908,60	0,00
0/000000+370002/111	Nebengebühren SON (STA 103) GV Betriebsgebiet Hürm	2,71	41,42	41,42	0,00
0/000000+370003/1	Nebengebühren HBA (STA 33) Artstetten-Pöbring	21,00	116,91	116,91	0,00
0/000000+370003/2	Nebengebühren HBA (STA 33) Bergland	27,90	251,43	251,43	0,00
0/000000+370003/3	Nebengebühren HBA (STA 33) Bischofstetten	34,20	155,47	155,47	0,00
0/000000+370003/4	Nebengebühren HBA (STA 33) Blindenmarkt	24,00	396,30	396,30	0,00
0/000000+370003/5	Nebengebühren HBA (STA 33) Dorfstetten	0,00	9,00	9,00	0,00
0/000000+370003/6	Nebengebühren HBA (STA 33) Dunkelsteinerwald	23,71	283,91	283,91	0,00
0/000000+370003/7	Nebengebühren HBA (STA 33) Emmersdorf/Donau	24,00	109,63	109,63	0,00
0/000000+370003/8	Nebengebühren HBA (STA 33) Erlauf	6,00	160,29	160,29	0,00
0/000000+370003/9	Nebengebühren HBA (STA 33) Golling a.d.Erlauf	12,00	325,68	325,68	0,00
0/000000+370003/10	Nebengebühren HBA (STA 33) Hofamt-Priel	21,00	92,48	92,48	0,00
0/000000+370003/11	Nebengebühren HBA (STA 33) Hürm	12,00	157,15	157,15	0,00
0/000000+370003/12	Nebengebühren HBA (STA 33) Kilb	39,00	277,02	277,02	0,00
0/000000+370003/13	Nebengebühren HBA (STA 33) Kirnberg a.d.Mank	16,20	132,49	132,49	0,00
0/000000+370003/14	Nebengebühren HBA (STA 33) Klein-Pöchlarn	18,24	788,68	788,68	0,00
0/000000+370003/15	Nebengebühren HBA (STA 33) Krummnußbaum	53,07	239,17	239,17	0,00
0/000000+370003/16	Nebengebühren HBA (STA 33) Leiben	43,68	212,18	212,18	0,00

Konto	Bezeichnung	Saldo Brutto 31.12.2024	Saldo Brutto 31.12.2025	Netto	USt
0/000000+370003/17	Nebengebühren HBA (STA 33) Loosdorf	0,00	167,33	167,33	0,00
0/000000+370003/18	Nebengebühren HBA (STA 33) Mank	81,45	300,68	300,68	0,00
0/000000+370003/19	Nebengebühren HBA (STA 33) Marbach/Donau	9,00	205,03	205,03	0,00
0/000000+370003/20	Nebengebühren HBA (STA 33) Maria-Taferl	77,75	144,77	144,77	0,00
0/000000+370003/21	Nebengebühren HBA (STA 33) Melk	292,64	2.328,73	2.328,73	0,00
0/000000+370003/22	Nebengebühren HBA (STA 33) Münichreith-Laimbach	26,20	209,40	209,40	0,00
0/000000+370003/23	Nebengebühren HBA (STA 33) Neumarkt a.d.Ybbs	3,00	373,15	373,15	0,00
0/000000+370003/24	Nebengebühren HBA (STA 33) Nöchling	3,00	42,00	42,00	0,00
0/000000+370003/25	Nebengebühren HBA (STA 33) Persenbeug	56,98	176,05	176,05	0,00
0/000000+370003/26	Nebengebühren HBA (STA 33) Petzenkirchen	37,87	164,55	164,55	0,00
0/000000+370003/27	Nebengebühren HBA (STA 33) Pöchlarn	64,47	606,71	606,71	0,00
0/000000+370003/28	Nebengebühren HBA (STA 33) Pöggstall	3,00	164,29	164,29	0,00
0/000000+370003/29	Nebengebühren HBA (STA 33) Raxendorf	24,00	54,00	54,00	0,00
0/000000+370003/30	Nebengebühren HBA (STA 33) Ruprechtshofen	0,00	196,33	196,33	0,00
0/000000+370003/31	Nebengebühren HBA (STA 33) St.Leonhard am Forst	7,40	181,12	181,12	0,00
0/000000+370003/32	Nebengebühren HBA (STA 33) St.Martin-Karlsbach	0,00	58,87	58,87	0,00
0/000000+370003/33	Nebengebühren HBA (STA 33) St.Oswald	3,00	12,00	12,00	0,00
0/000000+370003/34	Nebengebühren HBA (STA 33) Schönbühel-Aggsbach	12,20	285,45	285,45	0,00
0/000000+370003/35	Nebengebühren HBA (STA 33) Schollach	16,40	60,63	60,63	0,00
0/000000+370003/36	Nebengebühren HBA (STA 33) Texingtal	0,00	56,85	56,85	0,00
0/000000+370003/37	Nebengebühren HBA (STA 33) Weiten	21,03	78,80	78,80	0,00
0/000000+370003/38	Nebengebühren HBA (STA 33) Ybbs/Donau	43,75	738,89	738,89	0,00
0/000000+370003/39	Nebengebühren HBA (STA 33) Yspertal	125,35	272,79	272,79	0,00
0/000000+370003/40	Nebengebühren HBA (STA 33) Zelking-Matzleinsdorf	52,19	169,18	169,18	0,00
0/000000+370003/54	Nebengebühren HBA (STA 33) Atzenbrugg	0,00	442,01	442,01	0,00
0/000000+370003/57	Nebengebühren HBA (STA 33) Grafenwörth	419,90	929,10	929,10	0,00
0/000000+370003/70	Nebengebühren HBA (STA 33) Sitzenberg-Reidling	123,08	446,47	446,47	0,00
0/000000+370003/111	Nebengebühren HBA (STA 33) GV Betriebsgebiet Hürm	6,00	74,16	74,16	0,00
0/000000+370005/12	Stundungszinsen (STA 50) Kilb	0,00	11,95	11,95	0,00
0/000000+370005/14	Stundungszinsen (STA 50) Kleinpöchlarn	54,75	54,75	54,75	0,00
0/000000+370005/15	Stundungszinsen (STA 50) Krummnußbaum	0,00	23,64	23,64	0,00
0/000000+370005/19	Stundungszinsen (STA 50) Marbach	2.093,05	0,00	0,00	0,00
0/000000+370005/21	Stundungszinsen (STA 50) Melk	32,51	63,66	63,66	0,00
0/000000+370005/25	Stundungszinsen (STA 50) Persenbeug-Gottsdorf	253,13	0,00	0,00	0,00
0/000000+370005/27	Stundungszinsen (STA 50) Pöchlarn	34,87	34,87	34,87	0,00
0/000000+370005/31	Stundungszinsen (STA 50) St.Leonhard/F.	0,00	84,67	84,67	0,00
0/000000+370005/34	Stundungszinsen (STA 50) Schönbühel-Aggsbach	20,12	0,00	0,00	0,00
0/000000+370005/37	Stundungszinsen (STA 50) Weiten	300,48	0,00	0,00	0,00
0/000000+370005/38	Stundungszinsen (STA 50) Ybbs	1.410,34	0,00	0,00	0,00

Rechnungsabschluss 2025
Nachweis Kundenforderungen

Gemeindeverband f.Umweltschutz u.Abgabeneinhebung Bez.Melk

Konto	Bezeichnung	Saldo Brutto 31.12.2024	Saldo Brutto 31.12.2025	Netto	USt
0/000000+370005/39	Stundungszinsen (STA 50) Yspertal	80,42	80,42	80,42	0,00
0/000000+370005/57	Stundungszinsen (STA 50) Grafenwörth	0,00	202,89	202,89	0,00
0/000000+370005/70	Stundungszinsen (STA 50) Sitzenberg-Reidling	279,07	68,33	68,33	0,00
	Summe Nicht voranschlagswirksame Gebarung	1.775.210,91	1.542.549,35	1.462.898,46	79.650,89
361000	Kultur				
2/361000+808000	Veräußerungen von Waren (Bücher)	0,00	89,00	89,00	0,00
	Summe 361000 Kultur	0,00	89,00	89,00	0,00
813000	Abfallbeseitigung				
1/813000-620000/18	Entgelte für Mülltransport Restmüll (Gewerbecont.)	0,00	444,29	403,90	40,39
1/813000-620000/118	Entgelte für Mülltransport Papiergroßcontainer	0,00	13.280,63	12.073,30	1.207,33
1/813000-620000/218	Entgelte für Mülltransport Biogroßcontainer	0,00	318,12	289,20	28,92
1/813000-620100/208	Mülltransportkosten WSZ Grünschnitt	0,00	3,67	3,06	0,61
1/813000-700200	Mieten für Großcontainer	0,00	157,94	143,58	14,36
1/813000-729100/1	Problemstoffsammlungen WSZ, Bauhöfe	0,00	1.257,75	1.090,86	166,89
1/813000-755000	Transferzahlungen und sonstige Unternehmungen	-1.136,09	0,00	0,00	0,00
2/813000+810000/16	Erlöse Verkauf NÖ-Becher,div.	1.162,12	1.253,55	1.044,63	208,92
2/813000+810000/108	Erlöse Altstoffverkauf Papier	-5.875,09	69.609,37	65.192,49	4.416,88
2/813000+810000/408	Erlöse Altstoffverkauf Metall	9.687,42	6.231,88	6.231,88	0,00
2/813000+810000/508	Erlöse Transportleistung Kunststoff	1.971,89	790,33	718,45	71,88
2/813000+810000/588	Erlöse Altstoffverkauf div.	45.075,97	76.373,93	66.294,71	10.079,22
2/813000+810100/108	Erlöse Transportleistung Papier	2.509,51	1.212,97	1.102,65	110,32
2/813000+810400	Infrastrukturentgelt	15.580,86	10.836,18	9.851,07	985,11
2/813000+810500	Entgelt Vorsammlung WSZ	18.208,74	14.183,32	12.893,93	1.289,39
2/813000+811000/10	Einnahmen aus Vermietung (GeMobMiete, Kostenersätze)	322,50	157,00	130,83	26,17
2/813000+811000/108	Einnahmen aus Vermietung (PapierContainer)	20.154,24	21.926,54	19.933,21	1.993,33
2/813000+811000/109	Einnahmen aus Vermietung (PapierContainer Gewerbe)	756,25	362,34	329,40	32,94
2/813000+811000/308	Einnahmen aus Vermietung (GlasContainer ASI)	25.688,98	28.204,79	23.503,99	4.700,80
2/813000+811000/309	Einnahmen aus Vermietung Glascontainer	52,80	-26,40	-24,00	-2,40
2/813000+811000/508	Einnahmen aus Vermietung (KunststoffContainer)	22.082,33	22.258,79	18.548,99	3.709,80
2/813000+811000/509	Einnahmen aus Vermietung (KunststoffCont.Gewerbe)	600,26	262,44	238,58	23,86
2/813000+811100	Einnahmen aus Untervermietung (Müllcontainerm.Sta9)	304,28	3.015,35	2.741,23	274,12
2/813000+816000	Kostenersatz f. sonstige Leistungen Arbeitsplatzevaluierung	7.292,40	14.368,32	11.973,60	2.394,72
2/813000+816100	Abgeltung für Verwaltungsaufwand Indirekteinleiter	96,00	192,00	160,00	32,00
2/813000+816140	Kostenbeiträge (Kostenersätze) IFG-Betreuung	0,00	444,09	370,09	74,00
2/813000+816200	Abgeltung f. Verwaltungsaufwand Spiel-u.Sportgeräteprüfung	8.581,60	13.799,50	11.499,59	2.299,91
2/813000+816300	Abgeltung f. Verwaltungsaufwand RIS-Komm.Betreuung	2.232,00	1.411,20	1.176,00	235,20
2/813000+816400	Abgeltg.f.Verw.WVA-techn.Überwachg.	4.872,00	0,00	0,00	0,00

Konto	Bezeichnung	Saldo Brutto 31.12.2024	Saldo Brutto 31.12.2025	Netto	USt
2/813000+816600	Abgeltg.f.Verwaltungsaufwand Energieeffizienz	2.334,00	4.833,60	4.028,00	805,60
2/813000+816700	Abgeltg.f.Verwaltungsaufw.Datenschutz	1.057,50	2.520,00	2.100,00	420,00
2/813000+816900	Kostenbeiträge Dienstleistg. Bausachverständiger	3.936,00	1.195,20	996,00	199,20
2/813000+827000	Personalkostenersätze	0,01	17.561,10	14.634,26	2.926,84
2/813000+828000	Kostenersatz:Rückersatz v. Ausgaben	4.349,88	2.465,12	2.241,01	224,11
2/813000+828100	Kostenersatz: Rückeinzugspesen u. Exekutionsgebühren	1.108,98	1.656,98	1.656,98	0,00
2/813000+828200	Kostenersatz Weboffice-GIS	1.623,73	7.724,06	6.436,72	1.287,34
2/813000+849000	Nebenansprüche Mahnggeb.u.Säumniszuschl.	47,59	928,70	928,70	0,00
2/813000+852000/8	Abfallwirtschaftsgebühr Restmüll	-13.346,29	313,95	287,20	26,75
2/813000+852000/18	Abfallw.Geb.Rm-Großcont.	53.519,78	17.819,53	16.199,56	1.619,97
2/813000+852000/28	Abfallw.Geb.Frhgroßcont.	731,23	0,00	0,00	0,00
2/813000+852000/108	Abfallw.Gebühr Altpapier	71.705,72	119.349,63	108.499,66	10.849,97
2/813000+852000/118	Abfallw.Geb.Papgroßcont.	2.740,19	-6.735,29	-6.122,99	-612,30
2/813000+852000/207	Abfallw.Geb. Biotonnen Reinigung	909,04	1.311,40	1.192,19	119,21
2/813000+852000/208	Abfallwirtschaftsgebühr Biomüll	3.101,69	3.069,27	2.790,31	278,96
2/813000+852000/218	Abfallw.Geb.Biogroßcont.	3.932,56	1.964,77	1.786,15	178,62
2/813000+852000/219	Abfallw.Geb.Grünschnitt-Entsorgung	240,00	-45,00	-40,91	-4,09
2/813000+852000/308	Entgelt Entleerung Glas	20.035,48	31.047,02	28.139,40	2.907,62
2/813000+852000/318	Erlöse Entleerung u. Transport Glas	121,35	-104,86	-95,33	-9,53
2/813000+852000/418	Abfallw.Geb.Metgroßcont.	170,50	177,10	161,00	16,10
2/813000+852000/508	Verp.Vo.Kunststoffe	13.178,42	8.087,86	7.352,55	735,31
2/813000+852000/518	Abfallw.Geb.Kvtgroßcont.	3.497,46	882,13	801,94	80,19
2/813000+852000/558	Abfallw.Geb.Kufoliencont	212,96	570,22	518,38	51,84
2/813000+852000/588	Abfallw.Gebühr Entsorgung und Entwässerung Klärschlamm	11.569,21	9.808,31	8.746,13	1.062,18
2/813000+852000/589	Abfallw.Geb. Altholzgroßcont.	159,98	721,82	656,20	65,62
2/813000+852000/598	Abfallw.Gebühr Bauschutt	7.083,98	0,00	0,00	0,00
	Summe 813000 Abfallbeseitigung	374.241,92	529.452,51	471.808,33	57.644,18
859000	Bauabteilung				
2/859000+863000	Kostenbeiträge Dienstleistg. Bausachverständiger	5.520,00	2.573,00	2.573,00	0,00
	Summe 859000 Bauabteilung	5.520,00	2.573,00	2.573,00	0,00
900000	Abgabeneinhebung				
1/900000-729000	Sonstige Ausgaben (Sw-Wartungsvertrag,...)	0,00	608,40	608,40	0,00
2/900000+816100	Einhebung div.Gemeindeabgaben für Gemeinden	22.739,70	38.499,93	38.499,93	0,00
2/900000+828000	Rückersatz von Ausgaben	0,00	12.716,00	12.716,00	0,00
2/900000+828100/1	Kostenersatz: Rückeinzugspesen u. Exekutionsgebühren(01)	75,00	254,70	254,70	0,00
2/900000+828100/2	Kostenersatz: Rückeinzugspesen u. Exekutionsgebühren(02)	965,51	1.483,41	1.483,41	0,00
2/900000+828100/3	Kostenersatz: Rückeinzugspesen u. Exekutionsgebühren(03)	624,05	458,53	458,53	0,00

Rechnungsabschluss 2025

Gemeindeverband f.Umweltschutz u.Abgabeneinhebung Bez.Melk

Nachweis Kundenforderungen

Konto	Bezeichnung	Saldo Brutto 31.12.2024	Saldo Brutto 31.12.2025	Netto	USt
2/900000+828100/4	Kostenersatz: Rückezugspesen u. Exekutionsgebühren(04)	1.450,20	1.362,20	1.362,20	0,00
2/900000+828100/6	Kostenersatz: Rückezugspesen u. Exekutionsgebühren(06)	2.290,01	2.685,60	2.685,60	0,00
2/900000+828100/7	Kostenersatz: Rückezugspesen u. Exekutionsgebühren(07)	237,50	155,30	155,30	0,00
2/900000+828100/8	Kostenersatz: Rückezugspesen u. Exekutionsgebühren(08)	384,40	525,40	525,40	0,00
2/900000+828100/9	Kostenersatz: Rückezugspesen u. Exekutionsgebühren(09)	691,58	1.285,38	1.285,38	0,00
2/900000+828100/10	Kostenersatz: Rückezugspesen u. Exekutionsgebühren(10)	94,50	94,50	94,50	0,00
2/900000+828100/11	Kostenersatz: Rückezugspesen u. Exekutionsgebühren(11)	1.068,37	1.003,99	1.003,99	0,00
2/900000+828100/12	Kostenersatz: Rückezugspesen u. Exekutionsgebühren(12)	599,84	912,84	912,84	0,00
2/900000+828100/13	Kostenersatz: Rückezugspesen u. Exekutionsgebühren(13)	174,00	181,00	181,00	0,00
2/900000+828100/14	Kostenersatz: Rückezugspesen u. Exekutionsgebühren(14)	1.210,89	1.508,72	1.508,72	0,00
2/900000+828100/15	Kostenersatz: Rückezugspesen u. Exekutionsgebühren(15)	2.278,76	2.439,74	2.439,74	0,00
2/900000+828100/16	Kostenersatz: Rückezugspesen u. Exekutionsgebühren(16)	1.075,45	1.017,76	1.017,76	0,00
2/900000+828100/17	Kostenersatz: Rückezugspesen u. Exekutionsgebühren(17)	811,20	1.304,20	1.304,20	0,00
2/900000+828100/18	Kostenersatz: Rückezugspesen u. Exekutionsgebühren(18)	1.639,22	2.274,62	2.274,62	0,00
2/900000+828100/19	Kostenersatz: Rückezugspesen u. Exekutionsgebühren(19)	1.045,90	890,40	890,40	0,00
2/900000+828100/20	Kostenersatz: Rückezugspesen u. Exekutionsgebühren(20)	604,17	276,17	276,17	0,00
2/900000+828100/21	Kostenersatz: Rückezugspesen u. Exekutionsgebühren(21)	5.746,12	7.397,48	7.397,48	0,00
2/900000+828100/22	Kostenersatz: Rückezugspesen u. Exekutionsgebühren(22)	259,90	628,40	628,40	0,00
2/900000+828100/23	Kostenersatz: Rückezugspesen u. Exekutionsgebühren(23)	898,87	757,40	757,40	0,00
2/900000+828100/24	Kostenersatz: Rückezugspesen u. Exekutionsgebühren(24)	109,20	109,20	109,20	0,00
2/900000+828100/25	Kostenersatz: Rückezugspesen u. Exekutionsgebühren(25)	417,41	329,00	329,00	0,00
2/900000+828100/26	Kostenersatz: Rückezugspesen u. Exekutionsgebühren(26)	1.419,71	1.236,10	1.236,10	0,00
2/900000+828100/27	Kostenersatz: Rückezugspesen u. Exekutionsgebühren(27)	3.465,95	4.893,90	4.893,90	0,00
2/900000+828100/28	Kostenersatz: Rückezugspesen u. Exekutionsgebühren(28)	589,80	794,80	794,80	0,00
2/900000+828100/29	Kostenersatz: Rückezugspesen u. Exekutionsgebühren(29)	836,87	511,87	511,87	0,00
2/900000+828100/30	Kostenersatz: Rückezugspesen u. Exekutionsgebühren(30)	149,50	434,50	434,50	0,00
2/900000+828100/31	Kostenersatz: Rückezugspesen u. Exekutionsgebühren(31)	624,72	598,22	598,22	0,00
2/900000+828100/32	Kostenersatz: Rückezugspesen u. Exekutionsgebühren(32)	563,86	759,36	759,36	0,00
2/900000+828100/33	Kostenersatz: Rückezugspesen u. Exekutionsgebühren(33)	48,50	48,50	48,50	0,00
2/900000+828100/34	Kostenersatz: Rückezugspesen u. Exekutionsgebühren(34)	923,80	1.821,80	1.821,80	0,00
2/900000+828100/35	Kostenersatz: Rückezugspesen u. Exekutionsgebühren(35)	630,05	630,05	630,05	0,00
2/900000+828100/36	Kostenersatz: Rückezugspesen u. Exekutionsgebühren(36)	44,30	44,00	44,00	0,00
2/900000+828100/37	Kostenersatz: Rückezugspesen u. Exekutionsgebühren(37)	438,90	852,42	852,42	0,00
2/900000+828100/38	Kostenersatz: Rückezugspesen u. Exekutionsgebühren(38)	2.659,65	3.039,69	3.039,69	0,00
2/900000+828100/39	Kostenersatz: Rückezugspesen u. Exekutionsgebühren(39)	450,80	443,30	443,30	0,00
2/900000+828100/40	Kostenersatz: Rückezugspesen u. Exekutionsgebühren(40)	1.328,50	1.955,43	1.955,43	0,00
2/900000+828100/54	Kostenersatz: Rückezugspesen u. Exekutionsgebühren(54)	0,00	966,80	966,80	0,00
2/900000+828100/57	Kostenersatz: Rückezugspesen u. Exekutionsgebühren (57)	674,61	1.066,50	1.066,50	0,00
2/900000+828100/70	Kostenersatz: Rückezugspesen u. Exekutionsgebühren(70)	3.562,23	2.751,71	2.751,71	0,00

Rechnungsabschluss 2025

Nachweis Kundenforderungen

Gemeindeverband f.Umweltschutz u.Abgabeneinhebung Bez.Melk

Konto	Bezeichnung	Saldo Brutto 31.12.2024	Saldo Brutto 31.12.2025	Netto	USt
2/900000+828100/111	Kostenersatz: Rückeinzugspesen u. Exekutionsgebühren(111)	20,00	70,50	70,50	0,00
	Summe 900000 Abgabeneinhebung	65.923,50	104.079,72	104.079,72	0,00
	Gesamt	Brutto 31.12.2024	Brutto 31.12.2025	Netto	USt
		2.220.896,33	2.178.743,58	2.041.448,51	137.295,07
		Einnahmen	2.162.672,78	2.026.836,21	135.836,57
		Ausgaben	16.070,80	14.612,30	1.458,50

Forderungen

Konto	Bezeichnung	Saldo lt. Konto 31.12.2024	Saldo lt. Konto 31.12.2025	Offen	Differenz
230000	Kurzfristige Forderungen aus Lieferungen und Leistungen	2.037.969,17	2.012.952,56	2.012.952,56	0,00
231000	Langfristige Forderungen aus Lieferungen und Leistungen	0,00	0,00	0,00	0,00
233000	Forderungen aus Abgaben	182.927,16	165.791,02	165.791,02	0,00
Summe		2.220.896,33	2.178.743,58	2.178.743,58	0,00

Forderungen nach Vorhabenscode

Konto	Bezeichnung	ohne Vorhabenscode	mit Vorhabenscode 1	mit Vorhabencodes 2 - 5	VUG	USt	Gesamt
230000	Kurzfristige Forderungen aus Lieferungen und Leistungen	435.035,91	0,00	0,00	1.455.777,93	122.138,72	2.012.952,56
231000	Langfristige Forderungen aus Lieferungen und Leistungen	0,00	0,00	0,00	0,00	0,00	0,00
233000	Forderungen aus Abgaben	143.514,14	0,00	0,00	7.120,53	15.156,35	165.791,02
Summe		578.550,05	0,00	0,00	1.462.898,46	137.295,07	2.178.743,58

Nachweis Lieferantenverbindlichkeiten

Konto	Bezeichnung	Saldo Brutto 31.12.2024	Saldo Brutto 31.12.2025	Netto	USt
	Nicht voranschlagswirksame Gebarung				
0/000000+369000	Diverse Verwahrgelder	43.537,20	43.537,20	43.537,20	0,00
9/000000-279500	Vorschuss Lieferkontingent Top	189.342,36	189.342,36	189.342,36	0,00
9/000000-287777	Kassenbestandveränderung	220,00	0,00	0,00	0,00
9/000000-362099	Gehaltsabzugsgebarungen Kommunalsteuer	1,00	5,33	5,33	0,00
9/000000-368100/1	NÖ Landesreg.-Abrechnung NÖ Seuchenvorsorgeabgabe	2,37	0,00	0,00	0,00
9/000000-368100/2	NÖ Landesreg.-Abrechnung NÖ Seuchenvorsorgeabgabe	6,27	33,08	33,08	0,00
9/000000-368100/3	NÖ Landesreg.-Abrechnung NÖ Seuchenvorsorgeabgabe	1,19	11,45	11,45	0,00
9/000000-368100/4	NÖ Landesreg.-Abrechnung NÖ Seuchenvorsorgeabgabe	2,94	19,90	19,90	0,00
9/000000-368100/5	NÖ Landesreg.-Abrechnung NÖ Seuchenvorsorgeabgabe	6,84	0,00	0,00	0,00
9/000000-368100/6	NÖ Landesreg.-Abrechnung NÖ Seuchenvorsorgeabgabe	43,79	19,00	19,00	0,00
9/000000-368100/7	NÖ Landesreg.-Abrechnung NÖ Seuchenvorsorgeabgabe	9,02	76,22	76,22	0,00
9/000000-368100/8	NÖ Landesreg.-Abrechnung NÖ Seuchenvorsorgeabgabe	8,98	22,77	22,77	0,00
9/000000-368100/9	NÖ Landesreg.-Abrechnung NÖ Seuchenvorsorgeabgabe	5,22	0,00	0,00	0,00
9/000000-368100/10	NÖ Landesreg.-Abrechnung NÖ Seuchenvorsorgeabgabe	-6,27	22,13	22,13	0,00
9/000000-368100/11	NÖ Landesreg.-Abrechnung NÖ Seuchenvorsorgeabgabe	26,60	5,94	5,94	0,00
9/000000-368100/12	NÖ Landesreg.-Abrechnung NÖ Seuchenvorsorgeabgabe	7,60	23,04	23,04	0,00
9/000000-368100/13	NÖ Landesreg.-Abrechnung NÖ Seuchenvorsorgeabgabe	59,61	27,83	27,83	0,00
9/000000-368100/14	NÖ Landesreg.-Abrechnung NÖ Seuchenvorsorgeabgabe	-6,27	4,18	4,18	0,00
9/000000-368100/15	NÖ Landesreg.-Abrechnung NÖ Seuchenvorsorgeabgabe	81,27	19,00	19,00	0,00
9/000000-368100/16	NÖ Landesreg.-Abrechnung NÖ Seuchenvorsorgeabgabe	16,80	4,18	4,18	0,00
9/000000-368100/17	NÖ Landesreg.-Abrechnung NÖ Seuchenvorsorgeabgabe	13,68	421,09	421,09	0,00
9/000000-368100/18	NÖ Landesreg.-Abrechnung NÖ Seuchenvorsorgeabgabe	9,97	394,00	394,00	0,00
9/000000-368100/19	NÖ Landesreg.-Abrechnung NÖ Seuchenvorsorgeabgabe	25,88	13,06	13,06	0,00
9/000000-368100/20	NÖ Landesreg.-Abrechnung NÖ Seuchenvorsorgeabgabe	8,72	141,36	141,36	0,00
9/000000-368100/21	NÖ Landesreg.-Abrechnung NÖ Seuchenvorsorgeabgabe	145,29	194,46	194,46	0,00
9/000000-368100/22	NÖ Landesreg.-Abrechnung NÖ Seuchenvorsorgeabgabe	-14,25	32,96	32,96	0,00
9/000000-368100/23	NÖ Landesreg.-Abrechnung NÖ Seuchenvorsorgeabgabe	37,75	25,98	25,98	0,00
9/000000-368100/24	NÖ Landesreg.-Abrechnung NÖ Seuchenvorsorgeabgabe	-10,69	27,64	27,64	0,00
9/000000-368100/25	NÖ Landesreg.-Abrechnung NÖ Seuchenvorsorgeabgabe	43,30	11,80	11,80	0,00
9/000000-368100/26	NÖ Landesreg.-Abrechnung NÖ Seuchenvorsorgeabgabe	2,37	9,62	9,62	0,00
9/000000-368100/27	NÖ Landesreg.-Abrechnung NÖ Seuchenvorsorgeabgabe	27,17	63,72	63,72	0,00
9/000000-368100/28	NÖ Landesreg.-Abrechnung NÖ Seuchenvorsorgeabgabe	8,50	41,06	41,06	0,00
9/000000-368100/29	NÖ Landesreg.-Abrechnung NÖ Seuchenvorsorgeabgabe	0,00	28,50	28,50	0,00
9/000000-368100/30	NÖ Landesreg.-Abrechnung NÖ Seuchenvorsorgeabgabe	15,48	-4,83	-4,83	0,00
9/000000-368100/31	NÖ Landesreg.-Abrechnung NÖ Seuchenvorsorgeabgabe	29,34	2,37	2,37	0,00
9/000000-368100/32	NÖ Landesreg.-Abrechnung NÖ Seuchenvorsorgeabgabe	4,75	10,69	10,69	0,00
9/000000-368100/33	NÖ Landesreg.-Abrechnung NÖ Seuchenvorsorgeabgabe	7,12	4,75	4,75	0,00

Rechnungsabschluss 2025

Gemeindeverband f.Umweltschutz u.Abgabeneinhebung Bez.Melk

Nachweis Lieferantenverbindlichkeiten

Konto	Bezeichnung	Saldo Brutto 31.12.2024	Saldo Brutto 31.12.2025	Netto	USt
9/000000-368100/34	NÖ Landesreg.-Abrechnung NÖ Seuchenvorsorgeabgabe	6,27	2,94	2,94	0,00
9/000000-368100/35	NÖ Landesreg.-Abrechnung NÖ Seuchenvorsorgeabgabe	40,37	4,18	4,18	0,00
9/000000-368100/36	NÖ Landesreg.-Abrechnung NÖ Seuchenvorsorgeabgabe	15,20	2,23	2,23	0,00
9/000000-368100/37	NÖ Landesreg.-Abrechnung NÖ Seuchenvorsorgeabgabe	14,08	6,27	6,27	0,00
9/000000-368100/38	NÖ Landesreg.-Abrechnung NÖ Seuchenvorsorgeabgabe	65,69	23,46	23,46	0,00
9/000000-368100/39	NÖ Landesreg.-Abrechnung NÖ Seuchenvorsorgeabgabe	0,00	2,37	2,37	0,00
9/000000-368100/40	NÖ Landesreg.-Abrechnung NÖ Seuchenvorsorgeabgabe	8,45	-3,13	-3,13	0,00
9/000000-368100/54	NÖ Landesreg.- Abrechnung NÖ Seuchenvorsorgeabgabe	5.888,37	6.811,40	6.811,40	0,00
9/000000-368100/70	NÖ Landesreg.-Abrechnung NÖ Seuchenvorsorgeabgabe	4.072,29	4.280,24	4.280,24	0,00
9/000000-368300/1	NÖ Landesreg.-Abrechnung Nächtigungstaxe Artstetten-P.	976,25	1.255,50	1.255,50	0,00
9/000000-368300/2	NÖ Landesreg.-Abrechnung Nächtigungstaxe Bergland	2.103,75	3.024,45	3.024,45	0,00
9/000000-368300/3	NÖ Landesreg.-Abrechnung Nächtigungstaxe Bischofst.	471,25	204,75	204,75	0,00
9/000000-368300/6	NÖ Landesreg.-Abrechnung Nächtigungstaxe Dunkelst.	575,00	499,95	499,95	0,00
9/000000-368300/7	NÖ Landesreg.-Abrechnung Nächtigungstaxe Emmersdorf	10.028,75	10.318,50	10.318,50	0,00
9/000000-368300/8	NÖ Landesreg.-Abrechnung Nächtigungstaxe Erlauf	0,00	154,12	154,12	0,00
9/000000-368300/10	NÖ Landesreg.-Abrechnung Nächtigungstaxe Hofamt-Priel	1.076,25	906,75	906,75	0,00
9/000000-368300/11	NÖ Landesreg.-Abrechnung Nächtigungstaxe Hürm	821,25	1.072,12	1.072,12	0,00
9/000000-368300/16	NÖ Landesreg.-Abrechnung Nächtigungstaxe Leiben	3.035,85	2.154,78	2.154,78	0,00
9/000000-368300/17	NÖ Landesreg.-Abrechnung Nächtigungstaxe Loosdorf	4.452,50	3.687,97	3.687,97	0,00
9/000000-368300/18	NÖ Landesreg.-Abrechnung Nächtigungstaxe Mank	733,75	544,50	544,50	0,00
9/000000-368300/21	NÖ Landesreg.-Abrechnung Nächtigungstaxe Melk	29.948,05	27.254,25	27.254,25	0,00
9/000000-368300/22	NÖ Landesreg.-Abrechnung Nächtigungstaxe Münichreith-L.	907,50	1.070,55	1.070,55	0,00
9/000000-368300/23	NÖ Landesreg.-Abrechnung Nächtigungstaxe Neumarkt	2.250,00	2.025,00	2.025,00	0,00
9/000000-368300/25	NÖ Landesreg.-Abrechnung Nächtigungstaxe Persenbeug-G.	1.282,50	1.533,37	1.533,37	0,00
9/000000-368300/26	NÖ Landesreg.-Abrechnung Nächtigungstaxe Petzenkirchen	1.185,00	993,37	993,37	0,00
9/000000-368300/27	NÖ Landesreg.-Abrechnung Nächtigungstaxe Pöchlarn	10.445,00	7.519,50	7.519,50	0,00
9/000000-368300/28	NÖ Landesreg.-Abrechnung Nächtigungstaxe Pöggstall	412,50	367,87	367,87	0,00
9/000000-368300/30	NÖ Landesreg.-Abrechnung Nächtigungstaxe Ruprechtshofen	32,50	0,00	0,00	0,00
9/000000-368300/32	NÖ Landesreg.-Abrechnung NächtigungstaxeSt.Martin-K.	383,75	202,50	202,50	0,00
9/000000-368300/34	NÖ Landesreg.-Abrechnung Nächtigungstaxe Schönbühel-A.	1.733,75	2.533,50	2.533,50	0,00
9/000000-368300/38	NÖ Landesreg.-Abrechnung Nächtigungstaxe Ybbs	4.831,27	6.162,75	6.162,75	0,00
9/000000-368300/40	NÖ Landesreg.-Abrechnung Nächtigungstaxe Zelking-Matzl.	254,04	277,87	277,87	0,00
9/000000-368300/57	NÖ Landesreg.-Abrechnung Nächtigungstaxe Grafenwörth	1.876,25	3.161,25	3.161,25	0,00
9/000000-368300/70	NÖ Landesreg.-Abrechnung Nächtigungstaxe Sitzenberg-Reidl.	10.113,75	14.553,00	14.553,00	0,00
9/000000-369000/1	Steuern u. Abgaben der verbandsangeh. Gemeinden	18.662,35	21.492,88	21.492,88	0,00
9/000000-369000/2	Steuern u. Abgaben der verbandsangeh. Gemeinden	108.396,68	110.689,23	110.689,23	0,00
9/000000-369000/3	Steuern u. Abgaben der verbandsangeh. Gemeinden	9.861,57	16.384,83	16.384,83	0,00
9/000000-369000/4	Steuern u. Abgaben der verbandsangeh. Gemeinden	37.555,24	38.350,92	38.350,92	0,00
9/000000-369000/5	Steuern u. Abgaben der verbandsangeh. Gemeinden	4.561,58	4.957,39	4.957,39	0,00

Konto	Bezeichnung	Saldo Brutto 31.12.2024	Saldo Brutto 31.12.2025	Netto	USt
9/000000-369000/6	Steuern u. Abgaben der verbandsangeh. Gemeinden	34.241,59	26.084,79	26.084,79	0,00
9/000000-369000/7	Steuern u. Abgaben der verbandsangeh. Gemeinden	40.434,06	42.089,91	42.089,91	0,00
9/000000-369000/8	Steuern u. Abgaben der verbandsangeh. Gemeinden	18.911,94	16.798,88	16.798,88	0,00
9/000000-369000/9	Steuern u. Abgaben der verbandsangeh. Gemeinden	23.406,23	23.801,80	23.801,80	0,00
9/000000-369000/10	Steuern u. Abgaben der verbandsangeh. Gemeinden	22.130,42	26.314,57	26.314,57	0,00
9/000000-369000/11	Steuern u. Abgaben der verbandsangeh. Gemeinden	153.225,45	157.135,64	157.135,64	0,00
9/000000-369000/12	Steuern u. Abgaben der verbandsangeh. Gemeinden	59.812,81	60.703,18	60.703,18	0,00
9/000000-369000/13	Steuern u. Abgaben der verbandsangeh. Gemeinden	21.139,66	23.161,19	23.161,19	0,00
9/000000-369000/14	Steuern u. Abgaben der verbandsangeh. Gemeinden	36.423,15	25.893,65	25.893,65	0,00
9/000000-369000/15	Steuern u. Abgaben der verbandsangeh. Gemeinden	53.988,70	48.237,68	48.237,68	0,00
9/000000-369000/16	Steuern u. Abgaben der verbandsangeh. Gemeinden	45.556,24	42.781,06	42.781,06	0,00
9/000000-369000/17	Steuern u. Abgaben der verbandsangeh. Gemeinden	261.779,92	275.768,27	275.768,27	0,00
9/000000-369000/18	Steuern u. Abgaben der verbandsangeh. Gemeinden	137.122,43	136.705,44	136.705,44	0,00
9/000000-369000/19	Steuern u. Abgaben der verbandsangeh. Gemeinden	44.461,65	54.818,03	54.818,03	0,00
9/000000-369000/20	Steuern u. Abgaben der verbandsangeh. Gemeinden	33.939,17	37.482,57	37.482,57	0,00
9/000000-369000/21	Steuern u. Abgaben der verbandsangeh. Gemeinden	504.606,17	567.045,52	567.045,52	0,00
9/000000-369000/22	Steuern u. Abgaben der verbandsangeh. Gemeinden	20.282,56	35.188,79	35.188,79	0,00
9/000000-369000/23	Steuern u. Abgaben der verbandsangeh. Gemeinden	53.173,92	88.442,70	88.442,70	0,00
9/000000-369000/24	Steuern u. Abgaben der verbandsangeh. Gemeinden	15.224,62	15.879,29	15.879,29	0,00
9/000000-369000/25	Steuern u. Abgaben der verbandsangeh. Gemeinden	97.899,29	110.678,08	110.678,08	0,00
9/000000-369000/26	Steuern u. Abgaben der verbandsangeh. Gemeinden	115.504,51	127.164,99	127.164,99	0,00
9/000000-369000/27	Steuern u. Abgaben der verbandsangeh. Gemeinden	432.603,33	390.264,65	390.264,65	0,00
9/000000-369000/28	Steuern u. Abgaben der verbandsangeh. Gemeinden	80.675,49	85.945,64	85.945,64	0,00
9/000000-369000/29	Steuern u. Abgaben der verbandsangeh. Gemeinden	9.397,38	5.732,69	5.732,69	0,00
9/000000-369000/30	Steuern u. Abgaben der verbandsangeh. Gemeinden	102.750,65	89.448,43	89.448,43	0,00
9/000000-369000/31	Steuern u. Abgaben der verbandsangeh. Gemeinden	123.408,87	57.220,69	57.220,69	0,00
9/000000-369000/32	Steuern u. Abgaben der verbandsangeh. Gemeinden	56.033,33	52.625,08	52.625,08	0,00
9/000000-369000/33	Steuern u. Abgaben der verbandsangeh. Gemeinden	8.225,49	12.551,85	12.551,85	0,00
9/000000-369000/34	Steuern u. Abgaben der verbandsangeh. Gemeinden	16.507,73	24.188,24	24.188,24	0,00
9/000000-369000/35	Steuern u. Abgaben der verbandsangeh. Gemeinden	19.041,97	23.022,92	23.022,92	0,00
9/000000-369000/36	Steuern u. Abgaben der verbandsangeh. Gemeinden	34.735,98	36.327,49	36.327,49	0,00
9/000000-369000/37	Steuern u. Abgaben der verbandsangeh. Gemeinden	30.614,03	24.996,79	24.996,79	0,00
9/000000-369000/38	Steuern u. Abgaben der verbandsangeh. Gemeinden	598.168,04	607.520,34	607.520,34	0,00
9/000000-369000/39	Steuern u. Abgaben der verbandsangeh. Gemeinden	49.516,52	40.954,71	40.954,71	0,00
9/000000-369000/40	Steuern u. Abgaben der verbandsangeh. Gemeinden	31.088,61	12.211,20	12.211,20	0,00
9/000000-369000/54	Steuern u. Abgaben der verbandsangeh. Gemeinden	52.023,47	39.631,82	39.631,82	0,00
9/000000-369000/57	Steuern u. Abgaben der verbandsangeh. Gemeinden	28.555,82	19.632,26	19.632,26	0,00
9/000000-369000/70	Steuern u. Abgaben der verbandsangeh. Gemeinden	134.309,59	143.213,09	143.213,09	0,00
9/000000-369000/107	Steuern und Abgaben der verbandsangehörigen Gemeinden	0,00	0,68	0,68	0,00

Konto	Bezeichnung	Saldo Brutto 31.12.2024	Saldo Brutto 31.12.2025	Netto	USt
9/000000-369000/111	Steuern u. Abgaben des GV Betriebsgebiet Hürm	47.610,87	72.360,39	72.360,39	0,00
9/000000-369000/135	Steuern u. Abgaben der WVG Schollach/Merkendorf	5.652,83	6.982,01	6.982,01	0,00
	Summe Nicht voranschlagswirksame Gebarung	4.079.909,59	4.129.007,82	4.129.007,82	0,00
522000	Reinhaltung der Luft				
1/522000-400000	Geringwertige Anschaffungen	0,00	1,15	1,15	0,00
1/522000-600000	Strom, Beleuchtung	9,08	10,78	10,78	0,00
1/522000-600300	Fernwärme (Beheizung)	27,84	33,32	33,32	0,00
1/522000-630000	Post- u. Portogebühren	298,30	206,00	206,00	0,00
1/522000-670000	Versicherungen	106,61	109,77	109,77	0,00
1/522000-723000	Repräsentationsauslagen	0,78	0,00	0,00	0,00
1/522000-728000	Schulung der Bediensteten	45,48	4,56	4,56	0,00
	Summe 522000 Reinhaltung der Luft	488,09	365,58	365,58	0,00
813000	Abfallbeseitigung				
1/813000-042000	Amtsausstattung	907,41	0,00	0,00	0,00
1/813000-400000	Geringwertige Anschaffungen	17,28	27,70	23,08	4,62
1/813000-413000	Ankauf v. Müllsäcken u. Mülltonnen	3.791,88	2.331,00	1.942,50	388,50
1/813000-600000	Strom, Beleuchtung	217,92	378,72	315,60	63,12
1/813000-600000/1	Strom WSZ	858,00	0,00	0,00	0,00
1/813000-600000/2	Strom Lagerhalle Mank	432,00	0,00	0,00	0,00
1/813000-600300	Fernwärme (Beheizung)	668,16	799,68	666,40	133,28
1/813000-615000	Instandhaltung Umladestation Wörth	3.464,58	0,00	0,00	0,00
1/813000-617000	Instandhaltung der Fahrzeuge (GeMob u. E-Auto)	26,26	6,90	5,75	1,15
1/813000-619000	Instandhaltung von Müllgefäßen etc.	1.274,54	0,00	0,00	0,00
1/813000-619300	Instandhaltung WSZ	0,00	1.038,12	865,10	173,02
1/813000-620000/3	Entgelte für Mülltransport Umstelltouren	11.298,24	11.456,66	9.547,22	1.909,44
1/813000-620000/8	Entgelte für Mülltransport Restmüll (Hausmüll)	75.952,80	82.500,00	75.000,00	7.500,00
1/813000-620000/18	Entgelte für Mülltransport Restmüll (Gewerbecont.)	19.889,90	6.976,65	6.342,41	634,24
1/813000-620000/28	Entgelte für Mülltransport Restmüll (Friedhofcont.)	498,63	127,60	116,00	11,60
1/813000-620000/108	Entgelte für Mülltransport Altpapier	159.030,57	317,80	288,91	28,89
1/813000-620000/118	Entgelte für Mülltransport Papiergroßcontainer	7.786,67	2.219,03	2.017,30	201,73
1/813000-620000/208	Entgelte für Mülltransport Bioabfall	66.316,37	77.000,00	70.000,00	7.000,00
1/813000-620000/218	Entgelte für Mülltransport Biogroßcontainer	3.361,31	801,57	728,70	72,87
1/813000-620000/308	Entgelte für Mülltransport Altglas	0,00	12.360,54	10.300,45	2.060,09
1/813000-620000/418	Entgelte für Mülltransport Metgroßcontainer	355,91	186,72	155,60	31,12
1/813000-620000/518	Entgelte für Mülltransport Kvtgroßcontainer	1.927,50	804,65	731,50	73,15
1/813000-620000/578	Entgelte für Mülltransport Klärschlamm	3.447,94	809,77	674,81	134,96
1/813000-620000/588	Entgelte für Mülltransport div. Altstoffe	956,45	385,66	350,60	35,06

Konto	Bezeichnung	Saldo Brutto 31.12.2024	Saldo Brutto 31.12.2025	Netto	USt
1/813000-620000/598	Entgelte für Mülltransport Bauschutt	4.615,44	4.087,00	3.715,45	371,55
1/813000-620100/1	Mülltransportkosten WSZ Sperrmüll	9.314,70	6.347,00	5.770,00	577,00
1/813000-620100/2	Mülltransportkosten WSZ Altholz	112,44	0,00	0,00	0,00
1/813000-620100/3	Mülltransportkosten WSZ Silofolien	2.915,28	1.107,84	923,20	184,64
1/813000-620100/4	Mülltransportkosten WSZ Altreifen	3.824,92	1.180,96	1.073,60	107,36
1/813000-620100/8	Sperrmülltransportkosten Sperrmüll Haushalte	12.566,49	0,00	0,00	0,00
1/813000-620100/108	Mülltransportkosten WSZ Altpapier	2.824,92	2.215,68	1.846,40	369,28
1/813000-620100/208	Mülltransportkosten WSZ Grünschnitt	9.409,75	2.124,05	1.770,04	354,01
1/813000-620100/308	Mülltransportkosten WSZ Altglas	21.626,47	969,36	807,80	161,56
1/813000-620100/408	Mülltransportkosten WSZ Mischschrott	4.170,12	1.800,24	1.500,20	300,04
1/813000-620100/508	Mülltransportkosten WSZ Kunststoff	10.898,35	8.979,98	8.379,90	600,08
1/813000-620100/598	Mülltransportkosten WSZ Bauschutt	15.131,67	7.466,79	6.787,99	678,80
1/813000-630000	Post- u. Portogebühren	3.006,32	2.812,50	2.812,50	0,00
1/813000-640100	Beratungskosten	9.511,39	72,00	60,00	12,00
1/813000-659000	Geldverkehrsspesen	6,60	0,00	0,00	0,00
1/813000-670000	Versicherungen	2.527,39	3.488,09	3.488,09	0,00
1/813000-700110	Mieten f.Großcontainer WSZ	280,50	247,50	225,00	22,50
1/813000-700200	Mieten für Großcontainer	20.089,32	10.789,68	9.784,35	1.005,33
1/813000-705000	Operating Leasing	0,00	437,28	364,40	72,88
1/813000-723000	Repräsentationsauslagen	1.533,72	0,00	0,00	0,00
1/813000-724000	Reisegebühren	0,00	205,00	205,00	0,00
1/813000-728000	Schulung der Bediensteten	1.091,52	109,44	91,20	18,24
1/813000-729000	Sonstige Ausgaben (Sw-Wartungsvertrag,...)	7.341,04	3.510,42	2.928,46	581,96
1/813000-729100/1	Problemstoffsammlungen WSZ, Bauhöfe	15.397,09	19.077,82	17.126,23	1.951,59
1/813000-729200	Sonstige Aufwendungen	0,00	40.138,80	33.449,00	6.689,80
1/813000-729300	Öffentlichkeitsarbeit	6.665,62	2.172,00	1.810,00	362,00
1/813000-729900	Gemeinschaftspflege	25,68	41,33	37,16	4,17
1/813000-751000/1	Müllübernahmskosten Umladung Restmüll	33.054,45	88.928,89	80.844,44	8.084,45
1/813000-751000/18	Müllübernahmskosten Containermüll(Betriebe)	47.391,41	42.557,54	38.688,67	3.868,87
1/813000-751000/108	Müllübernahmskosten Altpapier	4.185,70	4.612,58	4.612,58	0,00
1/813000-751000/208	Müllübernahmskosten Bioabfall	37.202,38	39.959,28	36.326,62	3.632,66
1/813000-751000/558	Müllübernahmskosten Kunststoff	198,25	116,83	106,21	10,62
1/813000-751000/578	Müllübernahmskosten Klärschlamm	6.804,93	4.560,49	3.988,47	572,02
1/813000-751000/588	Müllübernahmskosten div. Altstoffe	4.679,22	8.618,92	7.835,38	783,54
1/813000-751100/1	Müllübernahmskosten Umladung Sperrmüll	319.381,68	23.483,07	21.348,25	2.134,82
1/813000-755100	Betreuung u. Reinigung WSZ	34.088,95	32.248,34	26.873,62	5.374,72
2/813000+810000/108	Erlöse Altstoffverkauf Papier	0,00	-19.019,08	-19.019,08	0,00
2/813000+828000	Kostensersatz:Rückersatz v. Ausgaben	0,00	322,49	293,17	29,32
Summe 813000 Abfallbeseitigung		1.014.354,03	583.692,06	524.378,05	59.314,01

Konto	Bezeichnung	Saldo Brutto 31.12.2024	Saldo Brutto 31.12.2025	Netto	USt
813300	Müllbeseitigung 3. Vorhaben				
5/813300-010000/3	Umladestation Halle SRP	2.208,00	2.208,00	0,00	2.208,00
5/813300-010000/6	Photovoltaik-Anlage	14.400,00	14.400,00	0,00	14.400,00
	Summe 813300 Müllbeseitigung 3. Vorhaben	16.608,00	16.608,00	0,00	16.608,00
813600	Umbau Halle SRP				
5/813600-050000	Sortier- und Nachbereitungsanlage	158.778,02	0,00	0,00	0,00
	Summe 813600 Umbau Halle SRP	158.778,02	0,00	0,00	0,00
859000	Bauabteilung				
1/859000-400000	Geringwertige Wirtschaftsgüter (GWG)	0,00	5,77	5,77	0,00
1/859000-600000	Strom, Beleuchtung	45,40	53,90	53,90	0,00
1/859000-600300	Fernwärme (Beheizung)	139,20	166,60	166,60	0,00
1/859000-617000	Instandhaltung von Fahrzeugen (E-Auto)	165,78	106,80	106,80	0,00
1/859000-670000	Versicherungen	533,07	548,84	548,84	0,00
1/859000-705000	Operating Leasing	0,00	874,56	874,56	0,00
1/859000-723000	Repräsentationsauslagen	3,90	0,00	0,00	0,00
1/859000-728000	Schulung der Bediensteten	227,40	22,80	22,80	0,00
1/859000-729000	Sonstige Ausgaben (SW-Wartungsvertrag,...)	16,92	18,67	18,67	0,00
1/859000-729900	Gemeinschaftspflege	5,35	4,58	4,58	0,00
	Summe 859000 Bauabteilung	1.137,02	1.802,52	1.802,52	0,00
900000	Abgabeneinhebung				
1/900000-042000	Amtsausstattung	454,28	0,00	0,00	0,00
1/900000-400000	Geringwertige Anschaffungen	0,00	23,08	23,08	0,00
1/900000-600000	Strom, Beleuchtung	181,60	215,60	215,60	0,00
1/900000-600300	Fernwärme (Beheizung)	556,80	666,40	666,40	0,00
1/900000-617000	Instandhaltung von Fahrzeugen (E-Auto)	87,72	0,00	0,00	0,00
1/900000-630000	Post- u. Portogebühren	3.869,33	2.630,06	2.630,06	0,00
1/900000-640000	Rechtskosten	0,00	78,01	78,01	0,00
1/900000-670000	Versicherungen	2.100,94	2.195,36	2.195,36	0,00
1/900000-705000	Operating Leasing	0,00	1.311,84	1.311,84	0,00
1/900000-723000	Repräsentationsauslagen	15,60	0,00	0,00	0,00
1/900000-728000	Schulung der Bediensteten	909,60	91,20	91,20	0,00
1/900000-729000	Sonstige Ausgaben (Sw-Wartungsvertrag,...)	3.489,42	3.073,59	3.073,59	0,00
1/900000-729900	Gemeinschaftspflege	22,47	38,59	38,59	0,00
	Summe 900000 Abgabeneinhebung	11.687,76	10.323,73	10.323,73	0,00

Gesamt	Brutto	Brutto	Netto	USt
	31.12.2024	31.12.2025		
	5.282.962,51	4.741.799,71	4.665.877,70	75.922,01
	Ausgaben	4.766.640,32	4.690.688,99	75.951,33
	Einnahmen	24.840,61	24.811,29	29,32

Verbindlichkeiten

Konto	Bezeichnung	Saldo lt. Konto 31.12.2024	Saldo lt. Konto 31.12.2025	Offen	Differenz
331000	Kurzfristige Verbindlichkeiten aus Lieferungen und Leistungen	5.282.962,51	4.741.799,71	4.741.799,71	0,00
332000	Langfristige Verbindlichkeiten aus Lieferungen und Leistungen	0,00	0,00	0,00	0,00
333000	Kurzfristige Verbindlichkeiten aus Abgaben	0,00	0,00	0,00	0,00
Summe		5.282.962,51	4.741.799,71	4.741.799,71	0,00

Verbindlichkeiten nach Vorhabenscode

Konto	Bezeichnung	ohne	mit	mit Vorhabencodes	VUG	USt	Gesamt
		Vorhabenscode	Vorhabenscode 1	2 - 5			
331000	Kurzfristige Verbindlichkeiten aus Lieferungen und Leistungen	536.869,88	0,00	0,00	4.129.007,82	75.922,01	4.741.799,71
332000	Langfristige Verbindlichkeiten aus Lieferungen und Leistungen	0,00	0,00	0,00	0,00	0,00	0,00
333000	Kurzfristige Verbindlichkeiten aus Abgaben	0,00	0,00	0,00	0,00	0,00	0,00
Summe		536.869,88	0,00	0,00	4.129.007,82	75.922,01	4.741.799,71

Nachweis über Transferzahlungen (Anlage 6a)

Haushaltskonto	Bezeichnung Ansatz	Bezeichnung Post	Summe Einzahlungen	Summe Auszahlungen
Transferzahlungen von/an Bund, Bundesfonds, Bundeskammern				
	Gesamtsumme Transferzahlungen von/an Bund, Bundesfonds, Bundeskammern		0,00	0,00
	Summe Kapitaltransfers		0,00	0,00
	Summe Transfers		0,00	0,00
Transferzahlungen von/an Länder, Landesfonds, Landesammern				
	Gesamtsumme Transferzahlungen von/an Länder, Landesfonds, Landesammern		516.523,95	0,00
	Summe Kapitaltransfers		0,00	0,00
	Summe Transfers		516.523,95	0,00
2/813000+861100	Abfallbeseitigung	Förderungen des Landes	516.523,95	

Haushaltskonto	Bezeichnung Ansatz	Bezeichnung Post	Summe Einzahlungen	Summe Auszahlungen
Transferzahlungen von/an Gemeinden, Gemeindeverbände, Gemeindefonds				
Gesamtsumme Transferzahlungen von/an Gemeinden, Gemeindeverbände, Gemeindefonds			1.040.220,07	0,00
Summe Kapitaltransfers			0,00	0,00
Summe Transfers			1.040.220,07	0,00
2/522000+863000	Reinhaltung der Luft	Kostenbeiträge Gemeinden	40.504,20	
2/900000+863000/1	Abgabeneinhebung	Kostenbeiträge der Gemeinde Artstetten-Pöbring	4.754,83	
2/900000+863000/2	Abgabeneinhebung	Kostenbeiträge der Gemeinde Bergland	20.717,67	
2/900000+863000/3	Abgabeneinhebung	Kostenbeiträge der Gemeinde Bischofstetten	12.811,92	
2/900000+863000/4	Abgabeneinhebung	Kostenbeiträge der Gemeinde Blindenmarkt	16.310,86	
2/900000+863000/5	Abgabeneinhebung	Kostenbeiträge der Gemeinde Dorfstetten	2.389,15	
2/900000+863000/6	Abgabeneinhebung	Kostenbeiträge der Gemeinde Dunkelsteinerwald	24.684,71	
2/900000+863000/7	Abgabeneinhebung	Kostenbeiträge der Gemeinde Emmersdorf/Donau	22.603,32	
2/900000+863000/8	Abgabeneinhebung	Kostenbeiträge der Gemeinde Erlauf	12.282,41	
2/900000+863000/9	Abgabeneinhebung	Kostenbeiträge der Gemeinde Golling a.d.Erlauf	12.025,03	
2/900000+863000/10	Abgabeneinhebung	Kostenbeiträge der Gemeinde Hofamt-Priel	5.515,85	
2/900000+863000/11	Abgabeneinhebung	Kostenbeiträge der Gemeinde Hürm	25.485,68	
2/900000+863000/12	Abgabeneinhebung	Kostenbeiträge der Gemeinde Kilb	28.755,18	
2/900000+863000/13	Abgabeneinhebung	Kostenbeiträge der Gemeinde Kirnberg a.d.Mank	10.105,69	
2/900000+863000/14	Abgabeneinhebung	Kostenbeiträge der Gemeinde Klein-Pöchlarn	14.824,12	
2/900000+863000/15	Abgabeneinhebung	Kostenbeiträge der Gemeinde Krummußbaum	27.459,58	
2/900000+863000/16	Abgabeneinhebung	Kostenbeiträge der Gemeinde Leiben	20.837,43	
2/900000+863000/17	Abgabeneinhebung	Kostenbeiträge der Gemeinde Loosdorf	32.194,35	
2/900000+863000/18	Abgabeneinhebung	Kostenbeiträge der Gemeinde Mank	35.524,90	
2/900000+863000/19	Abgabeneinhebung	Kostenbeiträge der Gemeinde Marbach a.d.Donau	24.628,75	
2/900000+863000/20	Abgabeneinhebung	Kostenbeiträge der Gemeinde Maria-Taferl	13.739,83	
2/900000+863000/21	Abgabeneinhebung	Kostenbeiträge der Gemeinde Melk	151.397,62	
2/900000+863000/22	Abgabeneinhebung	Kostenbeiträge der Gemeinde Münichreith-Laimbach	13.800,91	
2/900000+863000/23	Abgabeneinhebung	Kostenbeiträge der Gemeinde Neumarkt a.d.Ybbs	23.477,18	
2/900000+863000/24	Abgabeneinhebung	Kostenbeiträge der Gemeinde Nöchling	5.547,32	
2/900000+863000/25	Abgabeneinhebung	Kostenbeiträge der Gemeinde Persenbeug-Gottsdorf	27.123,73	
2/900000+863000/26	Abgabeneinhebung	Kostenbeiträge der Gemeinde Petzenkirchen	27.105,24	
2/900000+863000/27	Abgabeneinhebung	Kostenbeiträge der Gemeinde Pöchlarn	95.921,41	
2/900000+863000/28	Abgabeneinhebung	Kostenbeiträge der Gemeinde Pöggstall	21.501,20	
2/900000+863000/29	Abgabeneinhebung	Kostenbeiträge der Gemeinde Raxendorf	5.991,84	
2/900000+863000/30	Abgabeneinhebung	Kostenbeiträge der Gemeinde Ruprechtshofen	29.152,95	
2/900000+863000/31	Abgabeneinhebung	Kostenbeiträge der Gemeinde St.Leonhard am Forst	32.222,65	
2/900000+863000/32	Abgabeneinhebung	Kostenbeiträge der Gemeinde St.Martin-Karlsbach	12.881,59	
2/900000+863000/33	Abgabeneinhebung	Kostenbeiträge der Gemeinde St.Oswald	5.162,19	
2/900000+863000/34	Abgabeneinhebung	Kostenbeiträge der Gemeinde Schönbühel-Aggsbach	16.928,58	

Haushaltskonto	Bezeichnung Ansatz	Bezeichnung Post	Summe Einzahlungen	Summe Auszahlungen
Transferzahlungen von/an Gemeinden, Gemeindeverbände, Gemeindefonds				
Gesamtsumme Transferzahlungen von/an Gemeinden, Gemeindeverbände, Gemeindefonds			1.040.220,07	0,00
Summe Kapitaltransfers			0,00	0,00
Summe Transfers			1.040.220,07	0,00
2/900000+863000/35	Abgabeneinhebung	Kostenbeiträge der Gemeinde Schollach	15.798,97	
2/900000+863000/36	Abgabeneinhebung	Kostenbeiträge der Gemeinde Texingtal	12.647,84	
2/900000+863000/37	Abgabeneinhebung	Kostenbeiträge der Gemeinde Weiten	9.123,21	
2/900000+863000/38	Abgabeneinhebung	Kostenbeiträge der Gemeinde Ybbs a.d.Donau	100.744,75	
2/900000+863000/39	Abgabeneinhebung	Kostenbeiträge der Gemeinde Yspertal	14.788,05	
2/900000+863000/40	Abgabeneinhebung	Kostenbeiträge der Gemeinde Zelking-Matzleinsdorf	10.747,38	
Transferzahlungen von/an Sozialversicherungsträger				
Gesamtsumme Transferzahlungen von/an Sozialversicherungsträger			0,00	0,00
Summe Kapitaltransfers			0,00	0,00
Summe Transfers			0,00	0,00
Transferzahlungen von/an sonst. Träger des öffentlichen Rechts				
Gesamtsumme Transferzahlungen von/an sonst. Träger des öffentlichen Rechts			56.730,00	0,00
Summe Kapitaltransfers			0,00	0,00
Summe Transfers			56.730,00	0,00
2/900000+863000/54	Abgabeneinhebung	Kostenbeiträge der Gemeinde Atzenbrugg	56.730,00	
Gesamtsumme			1.613.474,02	0,00

Nachweis über Haushaltsrücklagen und
Zahlungsmittelreserven (Anlage 6b)

Rechnungsabschluss 2025

Gemeindeverband f.Umweltschutz u.Abgabeneinhebung Bez.Melk

Nachweis über Haushaltsrücklagen und Zahlungsmittelreserven (Anlage 6b)

Haushaltsrücklagen			Rücklagenstand			Rücklagenstand	Zahlungsmittelreserven		
Nr.	Verwendungszweck	Ansatz	31.12.2024	Zuführungen	Entnahmen	31.12.2025	31.12.2024	31.12.2025	Konto-/Sparbuchnummer
8/1361200/00002	Rücklage Kultur	361000	2.745,04	0,20		2.745,24	2.745,04	2.745,24	ZW 21 295011 AT44 2025 6000 0384 7704
	Rücklage Kultur		2.745,04	0,20	0,00	2.745,24	2.745,04	2.745,24	
8/1522200/00002	Rücklage Luft	522000	753,81	0,06		753,87	753,81	753,87	ZW 20 295010 AT22 2025 6000 0384 7712
	Investitionsrücklage Luftreinhalteg.		753,81	0,06	0,00	753,87	753,81	753,87	
8/1813200/00002	Ersatzbeschaffungsrücklage GVU	813000	700.347,92	52,52		700.400,44	700.347,92	700.400,44	ZW 24 295024 AT66 2025 6000 0384 7696
8/1813200/00003	Rücklage Sparkonto	813000	0,00			0,00	0,00	0,00	ZW 27 295027
	Investitionsrücklage Abfallw.		700.347,92	52,52	0,00	700.400,44	700.347,92	700.400,44	
8/1813900/00002	Abfertigungsrücklage GVU	813000	76.105,98	5,71		76.111,69	76.105,98	76.111,69	ZW 22 295022 AT96 2025 6000 0384 7738
	Abfertigungsrücklage Abfallw.		76.105,98	5,71	0,00	76.111,69	76.105,98	76.111,69	
8/1900200/00002	Investitionsrücklage GVA	900000	379,14	0,03		379,17	379,14	379,17	ZW 23 295023 AT97 2025 6000 0384 7720
	Investitionsrücklage Abgabeneinh.		379,14	0,03	0,00	379,17	379,14	379,17	
8/1900900/00001	Abfertigungsrücklage Abgabeneinh.	900000	145.817,38	600,69		146.418,07	0,00	146.418,07	ZW 29 295029 AT12 3293 9200 0010 0610
	Abfertigungsrücklage Abgabeneinh.		145.817,38	600,69	0,00	146.418,07	0,00	146.418,07	
8/9997935/00001	Haushaltspotential Rücklage	990000	1.961.004,70	478.615,65		2.439.620,35			
	Haushaltspotential Rücklage		1.961.004,70	478.615,65	0,00	2.439.620,35	0,00	0,00	
	Gesamtsummen		2.887.153,97	479.274,86	0,00	3.366.428,83	780.331,89	926.808,48	

Einzelnachweis über Finanzschulden und Schuldendienst
(Anlage 6c)

Kontonummer Darlehensnr.	Ansatz	Darlehensgeber/Staat Aktenzahl	Verwendungszweck Genehmigungsdatum/-vermerk	Beschluss- Datum	Zinssatz Zinsindikator	Währung	Laufzeit
-------------------------------------	---------------	---	--	-----------------------------	-----------------------------------	----------------	-----------------

Summe

Kontonummer Darlehensnr.	Darlehenshöhe Gesamt	Buchwert 31.12.2024	Zugang	Tilgung	Zinsen	Summe Schuldendienst	Schuldendienst- ersätze	Buchwert 31.12.2025	Kursgewinn/ -verlust	Buchwert inkl. KG/KV	Netto Schuldendienst
	0,00	0,00	0,00	0,00	0,00	0,00	0,00	0,00	0,00	0,00	0,00

Nachweis über haushaltsinterne Vergütungen (Anlage 6f)

Gruppenebene		Erträge	Aufwendungen
0	Vertretungskörper und allgemeine Verwaltung	0,00	0,00
1	Öffentliche Ordnung und Sicherheit	0,00	0,00
2	Unterricht, Erziehung, Sport und Wissenschaft	0,00	0,00
3	Kunst, Kultur und Kultus	0,00	0,00
4	Soziale Wohlfahrt und Wohnbauförderung	0,00	0,00
5	Gesundheit	0,00	0,00
6	Straßen- und Wasserbau, Verkehr	0,00	0,00
7	Wirtschaftsförderung	0,00	0,00
8	Dienstleistungen	0,00	0,00
9	Finanzwirtschaft	0,00	0,00
Summe		0,00	0,00
Nicht voranschlagswirksame Gebarung		Mittelaufbringung	Mittelverwendung
270	Finanzamt Vorsteuerbeträge (nicht voranschlagswirksame Gebarung)	0,00	0,00
360	Umsatzsteuer (nicht voranschlagswirksame Gebarung)	0,00	0,00
Summe		0,00	0,00

Anlagenspiegel nach Ansatz (Anlage 6g)

MVAG	Ansatz	Bezeichnung	Buchwert 31.12.2024	Zugänge/ + Umbuchungen -	Abgänge/ -	Wertaufholung+/ Wertminderung-	Abschreibung	Buchwert 31.12.2025
1021	Grundstücke, Grundstückseinrichtungen und Infrastruktur		681.720,20	0,00	0,00	0,00	0,00	681.720,20
	522100	Luftreinhaltung 1. Vorhaben	2.600,00					2.600,00
	813300	Müllbeseitigung 3. Vorhaben	656.570,20					656.570,20
	900100	Abgabeneinhebung 1. Vorhaben	22.550,00					22.550,00
1022	Gebäude und Bauten		8.342.336,87	2.251,19	0,00	0,00	524.530,62	7.820.057,44
	522100	Luftreinhaltung 1. Vorhaben	42.646,95				1.816,74	40.830,21
	813300	Müllbeseitigung 3. Vorhaben	7.264.848,93	2.251,19			488.401,65	6.778.698,47
	813400	Müllbeseitigung 4. Vorhaben	485.039,95				10.211,37	474.828,58
	900100	Abgabeneinhebung 1. Vorhaben	549.801,04				24.100,86	525.700,18
1024	Sonderanlagen		3.284.868,61	64.146,85	0,00	0,00	261.786,68	3.087.228,78
	813000	Abfallbeseitigung	34.325,48				1.401,04	32.924,44
	813300	Müllbeseitigung 3. Vorhaben	2.796.605,01				250.323,43	2.546.281,58
	813600	Umbau Halle SRP	453.938,12	64.146,85			10.062,21	508.022,76
1025	Technische Anlagen, Fahrzeuge und Maschinen		241.745,27	44.152,61	0,00	0,00	43.384,78	242.513,10
	522000	Reinhaltung der Luft	503,12	51,32			112,19	442,25
	522100	Luftreinhaltung 1. Vorhaben						
	813000	Abfallbeseitigung	172.371,03	3.192,24			24.169,78	151.393,49
	813100	Müllbeseitigung 1. Vorhaben						
	813200	Müllbeseitigung 2. Vorhaben	13.331,00	19.995,00			3.332,60	29.993,40
	813300	Müllbeseitigung 3. Vorhaben	19.687,36				4.290,90	15.396,46
	859000	Bauabteilung	3.604,57	14.756,61			4.309,04	14.052,14
	900000	Abgabeneinhebung	18.939,85	6.157,44			4.212,86	20.884,43
	900100	Abgabeneinhebung 1. Vorhaben	13.308,34				2.957,41	10.350,93
1026	Amts-, Betriebs- und Geschäftsausstattung		3.248.166,32	125.213,47	0,00	0,00	32.761,72	3.340.618,07
	522000	Reinhaltung der Luft	1.170,48				225,03	945,45
	522100	Luftreinhaltung 1. Vorhaben	2,00					2,00
	813000	Abfallbeseitigung	3.197.347,56	124.631,47			23.150,77	3.298.828,26
	813200	Müllbeseitigung 2. Vorhaben	5.093,98				366,57	4.727,41
	813300	Müllbeseitigung 3. Vorhaben	10.622,50				3.035,00	7.587,50
	859000	Bauabteilung	5.122,27				831,86	4.290,41
	900000	Abgabeneinhebung	28.807,53	582,00			5.152,49	24.237,04
		Summe Aktiva	15.798.837,27	235.764,12	0,00	0,00	862.463,80	15.172.137,59
		Saldo Aktiva/Passiva	15.798.837,27	235.764,12	0,00	0,00	862.463,80	15.172.137,59

Liste der nicht bewerteten Kulturgüter (Anlage 6h)

Art	Bezeichnung	Standort	Anzahl (bei Sammlungen)
-----	-------------	----------	-------------------------

Leasingspiegel (Anlage 6i)

Finanzierungsleasing

Ansatz- oder Projektbezeichnung	Anschaffungskosten	Buchwert 31.12.2024	Buchwert 31.12.2025	Summe ausstehender Mindestleasing- zahlungen	Laufzeit	Restlaufzeit in Jahren	Kautionen für Finanzierungsleasing
Summe	0,00	0,00	0,00	0,00			

Wirtschaftliche Unternehmungen, Betriebe, betriebsähnliche Einrichtungen gem. § 1 Abs. 2

Summe	0,00	0,00	0,00	0,00			
-------	------	------	------	------	--	--	--

Operating Leasing

Ansatz- oder Projektbezeichnung	Laufzeit Grundmietzeit in Jahren	Gesamtkosten	Einmalkautio	Leasingentgelt (ohne laufender Kautio)	Laufende Kautio	Restlaufzeit in Jahren	Kumulierte Restzahlungen
Summe		0,00	0,00	0,00	0,00		0,00

Wirtschaftliche Unternehmungen, Betriebe, betriebsähnliche Einrichtungen gem. § 1 Abs. 2

Summe		0,00	0,00	0,00	0,00		0,00
-------	--	------	------	------	------	--	------

Nachweis über unmittelbare Beteiligungen
der Gebietskörperschaft (Anlage 6j)

NÖ BAWU GmbH

Name der Einheit	NÖ BAWU GmbH
Firmenbuch-Nr.	149472m
Beteiligungsart	
Stamm-/Grundkapital	0,00
Anteil der Gebietskörperschaft in %	5,613
Buchwert der Beteiligung(t)	0,00
Geschäftsjahr	
Eigenkapital / geschätztes Nettovermögen 31.12.2024	0,00
Eigenkapital / geschätztes Nettovermögen 31.12.2025	0,00
Bilanzsumme	0,00
Finanzverbindlichkeiten	0,00
Jahresüberschuss/Jahresfehlbetrag	0,00
Gewinnausschüttungen an die Gebietskörperschaft	0,00
Klassifikation gem. ESVG	Privat kontrollierte nichtfinanzielle Kapitalgesellschaften (Inland)
Konzernabschluss	Nein

Top Umweltservice GmbH

Name der Einheit	Top Umweltservice GmbH
Firmenbuch-Nr.	100424H
Beteiligungsart	
Stamm-/Grundkapital	117.000,00
Anteil der Gebietskörperschaft in %	50,000
Buchwert der Beteiligung(t)	0,00
Geschäftsjahr	
Eigenkapital / geschätztes Nettovermögen 31.12.2024	0,00
Eigenkapital / geschätztes Nettovermögen 31.12.2025	0,00
Bilanzsumme	0,00
Finanzverbindlichkeiten	0,00
Jahresüberschuss/Jahresfehlbetrag	0,00
Gewinnausschüttungen an die Gebietskörperschaft	0,00
Klassifikation gem. ESVG	Privat kontrollierte nichtfinanzielle Kapitalgesellschaften (Inland)
Konzernabschluss	Nein

UDMS-Umweltdienst Melk-Scheibbs GmbH

Name der Einheit	UDMS-Umweltdienst Melk-Scheibbs GmbH
Firmenbuch-Nr.	244828t
Beteiligungsart	Verbunden
Stamm-/Grundkapital	0,00
Anteil der Gebietskörperschaft in %	100,000
Buchwert der Beteiligung(t)	0,00
Geschäftsjahr	
Eigenkapital / geschätztes Nettovermögen 31.12.2024	0,00
Eigenkapital / geschätztes Nettovermögen 31.12.2025	0,00
Bilanzsumme	0,00
Finanzverbindlichkeiten	0,00
Jahresüberschuss/Jahresfehlbetrag	0,00
Gewinnausschüttungen an die Gebietskörperschaft	0,00
Klassifikation gem. ESVG	Privat kontrollierte nichtfinanzielle Kapitalgesellschaften (Inland)
Konzernabschluss	Nein

UDMS-Umweltdienst Melk-Scheibbs GmbH&CoKG

Name der Einheit	UDMS-Umweltdienst Melk-Scheibbs GmbH&CoKG
Firmenbuch-Nr.	247829f
Beteiligungsart	
Stamm-/Grundkapital	10.000,00
Anteil der Gebietskörperschaft in %	99,000
Buchwert der Beteiligung(t)	0,00
Geschäftsjahr	
Eigenkapital / geschätztes Nettovermögen 31.12.2024	0,00
Eigenkapital / geschätztes Nettovermögen 31.12.2025	0,00
Bilanzsumme	0,00
Finanzverbindlichkeiten	0,00
Jahresüberschuss/Jahresfehlbetrag	0,00
Gewinnausschüttungen an die Gebietskörperschaft	0,00
Klassifikation gem. ESVG	Privat kontrollierte nichtfinanzielle Kapitalgesellschaften (Inland)
Konzernabschluss	Nein

Nachweis über mittelbare Beteiligungen
der Gebietskörperschaft (Anlage 6k)

Nachweis über aktive Finanzinstrumente (Anlage 6m)

Kategorie	Buchwert Stand 31.12.2025	Wechselkurs- differenzen	beizulegender Zeitwert	durchschn. Nominal- verzinsung in %	durchschnittliche Rendite in %	durchschnittliche RLZ in Jahren
bis zur Endfälligkeit gehalten	0,00					
in heimischer Währung	0,00					
in fremder Währung	0,00					
zur Veräußerung verfügbar	8.884.056,06					
in heimischer Währung	8.884.056,06					
in fremder Währung	0,00					
Partizipations- und Hybridkapital	0,00					
Partizipationskapital	0,00					
Hybridkapital	0,00					
Summe	8.884.056,06					

Einzelnachweis über aktive Finanzinstrumente (Anlage 6n)

Wertpapierbezeichnung	Währung	Stand bei Anschaffung in Euro	Buchwert 31.12.2024 in Euro	Zugang in Euro	Abgang in Euro	Buchwert 31.12.2025 in Euro	Wechsel- kurs bei Anschaffung	Wechsel- kurs 31.12.2024	Wechsel- kurs 31.12.2025	Buchwert bei Anschaffung in Fremdwährung	Buchwert 31.12.2024 in Fremdwährung	Stand 31.12.2025 in Fremdwährung
bis zur Endfälligkeit gehalten		0,00	0,00	0,00	0,00	0,00						
in heimischer Währung		0,00	0,00	0,00	0,00	0,00						
in fremder Währung		0,00	0,00	0,00	0,00	0,00						
zur Veräußerung verfügbar		8.771.919,44	8.629.574,63	254.481,43	0,00	8.884.056,06						
in heimischer Währung		8.771.919,44	8.629.574,63	254.481,43	0,00	8.884.056,06						
Anlagewertpapiere INTERINVEST G1	EUR	5.584.196,62	5.394.447,06	194.948,68	0,00	5.589.395,74						
Anlagewertpapiere Raiff.DM-Rent	EUR	2.387.722,82	2.304.930,12	19.809,57	0,00	2.324.739,69						
Anlagewertpapiere Portfolio 1	EUR	800.000,00	930.197,45	39.723,18	0,00	969.920,63						
in fremder Währung		0,00	0,00	0,00	0,00	0,00						
Partizipations- und Hybridkapital		0,00	0,00	0,00	0,00	0,00						
Partizipationskapital		0,00	0,00	0,00	0,00	0,00						
Hybridkapital		0,00	0,00	0,00	0,00	0,00						
Summe		8.771.919,44	8.629.574,63	254.481,43	0,00	8.884.056,06						

Rückstellungsspiegel (Anlage 6q)

Rückstellung	Stand 31.12.2024	Dotierungen (+)	Auflösung inkl. Verbrauch (-)	Stand 31.12.2025
Kurzfristig	0,00	0,00	0,00	0,00
Rückstellungen für Prozesskosten				
Rückstellungen für nicht konsumierte Urlaube				
Rückstellungen für ausstehende Rechnungen				
Sonstige kurzfristige Rückstellungen				
Langfristig	492.131,23	24.992,63	58.485,37	458.638,49
Rückstellungen für Abfertigungen	290.774,57	9.493,10	53.241,77	247.025,90
Rückstellungen für Jubiläumszuwendungen	201.356,66	15.499,53	5.243,60	211.612,59
Rückstellungen für Haftungen				
Rückstellungen für Sanierung von Altlasten				
Rückstellungen für Pensionen (Säule I)				
Sonstige langfristige Rückstellungen				
Gesamtsumme	492.131,23	24.992,63	58.485,37	458.638,49

Haftungsnachweis (Anlage 6r)

Teil A - Haftungspositionen relevant iSd Art. 15a Vereinbarung HOG

Bezeichnung der/des Haftungsnehmerin/s oder einer Gruppe gleichartiger Haftungen	Haftungsrahmen	Stand 31.12.2024	Zugänge (+)	Abgänge (-)	Stand 31.12.2025	davon Umklassifizierungen
Untergruppe 1 - Haftungen für Kredit- und Finanzinstitute						
Zwischensumme - Untergruppe 1	0,00	0,00	0,00	0,00	0,00	
Untergruppe 2 - Grundbücherlich besicherte Haftungen von Wohnbau-Darlehen						
Zwischensumme - Untergruppe 2	0,00	0,00	0,00	0,00	0,00	
Untergruppe 3 - Sonstige Wirtschaftshaftungen						
Zwischensumme - Untergruppe 3	0,00	0,00	0,00	0,00	0,00	
Summe A1	0,00	0,00	0,00	0,00	0,00	

Haftung der staatlichen, außerbudgetären Einheiten gem. ESVG iSd Art. 15a Vereinbarung HOG	Haftungsrahmen	Stand 31.12.2024	Zugänge (+)	Abgänge (-)	Stand 31.12.2025	davon Umklassifizierungen
Untergruppe 1 - Haftungen für Kredit- und Finanzinstitute						
Zwischensumme - Untergruppe 1	0,00	0,00	0,00	0,00	0,00	
Untergruppe 2 - Grundbücherlich besicherte Haftungen von Wohnbau-Darlehen						
Zwischensumme - Untergruppe 2	0,00	0,00	0,00	0,00	0,00	
Untergruppe 3 - Sonstige Wirtschaftshaftungen						
Zwischensumme - Untergruppe 3	0,00	0,00	0,00	0,00	0,00	
Summe A2	0,00	0,00	0,00	0,00	0,00	
Gesamtsumme A (= Summe A1 + Summe A2)	0,00	0,00	0,00	0,00	0,00	

Teil B - Haftungspositionen nicht relevant iSd Art. 15a Vereinbarung HOG

Bezeichnung der/des Haftungsnehmerin/s oder einer Gruppe gleichartiger Haftungen	Haftungsrahmen	Stand 31.12.2024	Zugänge (+)	Abgänge (-)	Stand 31.12.2025	davon Umklassifizierungen
Untergruppe 1 - Haftungen für Kredit- und Finanzinstitute						
Zwischensumme - Untergruppe 1	0,00	0,00	0,00	0,00	0,00	
Untergruppe 2 - Grundbücherlich besicherte Haftungen von Wohnbau-Darlehen						
Zwischensumme - Untergruppe 2	0,00	0,00	0,00	0,00	0,00	
Untergruppe 3 - Sonstige Wirtschaftshaftungen						
Zwischensumme - Untergruppe 3	0,00	0,00	0,00	0,00	0,00	
Gesamtsumme B	0,00	0,00	0,00	0,00	0,00	
Gesamtsumme Haftungen (Teil A + Teil B)	0,00	0,00	0,00	0,00	0,00	

Einzelnachweis über die nicht voranschlagswirksame Gebarung
gemäß § 12 (Anlage 6t)

Einzelnachweis der vermögenswirksamen Bestandskonten

Konto	Kontenbezeichnung	Stand 31.12.2024	Umsatz Soll	Umsatz Haben	Stand 31.12.2025
Veränderung der nicht voranschlagswirksamen Forderungen					
270000	Finanzamt Vorsteuerbeträge (nicht voranschlagswirksame Gebarung)	941,48	1.213.727,83	1.213.727,83	941,48
271000	Umsatzsteuer Verrechnungskonto – Gutschrift (nicht voranschlagswirksame Gebarung)	231.644,20	545.929,77	701.467,61	76.106,36
279000	Sonstige für Dritte geleistete Vorschüsse (nicht voranschlagswirksame Gebarung)	86.266,16	-2.047,00	0,00	84.219,16
287000	Sonstige kurzfristige Forderungen (nicht voranschlagswirksame Gebarung)	1.271.686,72	76.415.376,19	76.422.368,53	1.264.694,38
	Summe	1.590.538,56	78.172.986,79	78.337.563,97	1.425.961,38
Veränderung der nicht voranschlagswirksamen Verbindlichkeiten					
360000	Umsatzsteuer (nicht voranschlagswirksame Gebarung)	1.808.399,85	65.215.126,90	64.987.722,21	1.580.995,16
361000	Erläge von/für Dienststellen der Gebietskörperschaften (nicht voranschlagswirksame Gebarung)	42.935,12	1.791.681,30	1.792.671,47	43.925,29
362000	Gehaltsabzugsgebarungen (nicht voranschlagswirksame Gebarung)	56.597,08	745.840,90	737.421,67	48.177,85
368000	Barvorlagen (nicht voranschlagswirksame Gebarung)	-13.620,24	961.924,02	962.075,36	-13.468,90
369000	Sonstige Erläge (nicht voranschlagswirksame Gebarung)	47.897,97	63.369.760,76	62.899.760,76	-422.102,03
370000	Erhaltene Anzahlungen (nicht voranschlagswirksame Gebarung)	18.128,02	50.341,87	60.250,25	28.036,40
379000	Sonstige Verbindlichkeiten (nicht voranschlagswirksame Gebarung)	-13.008,38	1.662.769,96	1.662.863,56	-12.914,78
	Summe	1.947.329,42	133.797.445,71	133.102.765,28	1.252.648,99

Einzelnachweis der finanzierungswirksamen Vorschuss- und Verwahrgeldkonten

(inkl. anteiliger Kundenforderungen und Lieferantenverbindlichkeiten)

Konto	Kontenbezeichnung	Stand 31.12.2024	Umsatz Soll	Umsatz Haben	Stand 31.12.2025
Veränderung der nicht voranschlagswirksamen Forderungen					
270000	(Vorsteuer HBA)	120,41	0,00	0,00	120,41
270813	Vorsteuern(Müll)	-83.085,29	1.213.727,83	1.289.669,28	-7.143,84
271000	Finanzamt-Abrechnung Ust	231.644,20	701.467,61	545.929,77	76.106,36
279500	Vorschuss Lieferkontingent Top	-105.937,20	0,00	0,00	-105.937,20
279700	Handverlag WSZ Nord	2.185,00	0,00	-1.975,00	210,00
279800	Handverlag WSZ Süd	676,00	0,00	-72,00	604,00
287777	Kassenbestandveränderung	1.271.466,72	76.422.368,53	76.415.596,19	1.264.694,38
	Summe	1.317.069,84	78.337.563,97	78.249.148,24	1.228.654,11

Einzelnachweis der finanzierungswirksamen Vorschuss- und Verwahrgeldkonten

(inkl. anteiliger Kundenforderungen und Lieferantenverbindlichkeiten)

Konto	Kontenbezeichnung	Stand 31.12.2024	Umsatz Soll	Umsatz Haben	Stand 31.12.2025
Veränderung der nicht voranschlagswirksamen Verbindlichkeiten					
360000	Ust-Mehrwertsteuer	-19.062,33	2.936.989,99	2.935.747,46	-17.819,80
360000/135	Ust - Verrechnung WVG	0,00	2.955,07	2.955,07	0,00
360001/1	Grundsteuer A Artstetten-Pöbring	0,00	9.494,82	9.494,82	0,00
360001/10	Grundsteuer A Hofamt-Priel	0,02	13.910,97	13.910,97	0,02
360001/11	Grundsteuer A Hürm	0,00	29.438,04	29.438,04	0,00
360001/12	Grundsteuer A Kilb	0,00	29.486,58	29.486,58	0,00
360001/13	Grundsteuer A Kirnberg	-0,01	11.542,84	11.542,84	-0,01
360001/14	Grundsteuer A Klein-Pöchlarn	0,00	2.046,98	2.046,98	0,00
360001/15	Grundsteuer A Krummnußbaum	0,00	4.162,93	4.162,93	0,00
360001/16	Grundsteuer A Leiben	0,00	4.425,42	4.425,42	0,00
360001/17	Grundsteuer A Loosdorf	0,00	6.931,74	6.931,74	0,00
360001/18	Grundsteuer A Mank	0,00	25.736,41	25.736,41	0,00
360001/19	Grundsteuer A Marbach	0,00	2.729,41	2.729,41	0,00
360001/2	Grundsteuer A Bergland	0,00	21.744,39	21.744,39	0,00
360001/20	Grundsteuer A Maria Taferl	-0,01	3.755,11	3.755,11	-0,01
360001/21	Grundsteuer A Melk	0,00	16.023,75	16.023,75	0,00
360001/22	Grundsteuer A Münichreith-Laimbach	0,00	13.690,04	13.690,04	0,00
360001/23	Grundsteuer A Neumarkt	0,01	3.800,80	3.800,80	0,01
360001/24	Grundsteuer A Nöchling	-0,01	6.275,05	6.275,05	-0,01
360001/25	Grundsteuer A Persenbeug-Gottsdorf	0,00	2.787,62	2.787,62	0,00
360001/26	Grundsteuer A Petzenkirchen	0,00	1.261,50	1.261,50	0,00
360001/27	Grundsteuer A Pöchlarn	0,00	10.030,43	10.030,43	0,00
360001/29	Grundsteuer A Raxendorf	-0,01	9.745,71	9.745,71	-0,01
360001/3	Grundsteuer A Bischofstetten	-0,01	10.829,59	10.829,59	-0,01
360001/30	Grundsteuer A Ruprechtshofen	0,00	22.514,12	22.514,12	0,00
360001/31	Grundsteuer A St.Leonhard/F.	0,00	29.042,80	29.042,80	0,00
360001/33	Grundsteuer A St.Oswald	0,01	9.334,00	9.334,00	0,01
360001/34	Grundsteuer A Schönbüchel-Aggsbach	0,01	9.374,08	9.374,08	0,01
360001/35	Grundsteuer A Schollach	0,03	13.495,09	13.495,09	0,03
360001/36	Grundsteuer A Texingtal	-0,02	11.100,94	11.100,94	-0,02
360001/37	Grundsteuer A Weiten	-0,03	6.628,06	6.628,06	-0,03
360001/38	Grundsteuer A Ybbs/Donau	0,00	10.959,45	10.959,45	0,00
360001/40	Grundsteuer A Zelking-Matzleinsdorf	0,01	8.818,91	8.818,91	0,01
360001/54	Grundsteuer A Atzenbrugg	0,00	21.579,80	21.579,80	0,00
360001/6	Grundsteuer A Dunkelsteinerwald	-0,02	25.154,98	25.154,98	-0,02
360001/7	Grundsteuer A Emmersdorf	0,01	7.104,49	7.104,49	0,01

Einzelnachweis der finanzierungswirksamen Vorschuss- und Verwahrgeldkonten

(inkl. anteiliger Kundenforderungen und Lieferantenverbindlichkeiten)

Konto	Kontenbezeichnung	Stand 31.12.2024	Umsatz Soll	Umsatz Haben	Stand 31.12.2025
Veränderung der nicht voranschlagswirksamen Verbindlichkeiten					
360001/70	Grundsteuer A Sitzenberg-Reidling	0,00	14.647,65	14.647,65	0,00
360001/8	Grundsteuer A Erlauf	0,00	5.048,33	5.048,33	0,00
360001/9	Grundsteuer A Golling/Erlauf	0,01	931,11	931,11	0,01
360002/1	Grundsteuer B Artstetten-Pöbring	0,03	92.877,54	92.877,54	0,03
360002/10	Grundsteuer B Hofamt-Priel	2,15	129.588,62	129.588,62	2,15
360002/11	Grundsteuer B Hürm	0,10	167.690,88	167.690,88	0,10
360002/111	Grundsteuer B GV Betriebsgebiet Hürm	-0,10	30.157,79	30.157,79	-0,10
360002/12	Grundsteuer B Kilb	0,00	202.882,22	202.882,22	0,00
360002/13	Grundsteuer B Kirnberg	0,00	91.525,73	91.525,73	0,00
360002/14	Grundsteuer B Klein-Pöchlarn	0,00	85.416,76	85.416,76	0,00
360002/15	Grundsteuer B Krummnußbaum	0,00	114.741,62	114.741,62	0,00
360002/16	Grundsteuer B Leiben	-28,94	88.047,48	88.047,48	-28,94
360002/17	Grundsteuer B Loosdorf	0,00	359.157,36	359.157,36	0,00
360002/18	Grundsteuer B Mank	-0,01	193.113,07	193.113,07	-0,01
360002/19	Grundsteuer B Marbach	0,00	137.047,91	137.047,91	0,00
360002/2	Grundsteuer B Bergland	-0,03	282.357,62	282.357,62	-0,03
360002/20	Grundsteuer B Maria Taferl	0,02	83.716,31	83.716,31	0,02
360002/21	Grundsteuer B Melk	0,00	696.570,74	696.570,74	0,00
360002/22	Grundsteuer B Münichreith-Laimbach	0,02	109.839,88	109.839,88	0,02
360002/23	Grundsteuer B Neumarkt	0,00	194.784,36	194.784,36	0,00
360002/24	Grundsteuer B Nöchling	0,04	52.752,73	52.752,73	0,04
360002/25	Grundsteuer B Persenbeug-Gottsdorf	0,00	167.347,34	167.347,34	0,00
360002/26	Grundsteuer B Petzenkirchen	0,00	93.774,36	93.774,36	0,00
360002/27	Grundsteuer B Pöchlarn	-0,05	372.254,13	372.254,13	-0,05
360002/29	Grundsteuer B Raxendorf	64,48	43.932,70	43.932,70	64,48
360002/3	Grundsteuer B Bischofstetten	0,01	78.468,16	78.468,16	0,01
360002/30	Grundsteuer B Ruprechtshofen	0,00	135.001,31	135.001,31	0,00
360002/31	Grundsteuer B St.Leonhard/F.	0,00	153.648,28	153.648,28	0,00
360002/33	Grundsteuer B St.Oswald	-64,52	63.665,14	63.665,14	-64,52
360002/34	Grundsteuer B Schönbühel-Aggsbach	0,02	53.214,42	53.214,42	0,02
360002/35	Grundsteuer B Schollach	-0,01	69.360,04	69.360,04	-0,01
360002/36	Grundsteuer B Texingtal	0,02	111.170,75	111.170,75	0,02
360002/37	Grundsteuer B Weiten	-0,01	82.424,78	82.424,78	-0,01
360002/38	Grundsteuer B Ybbs/Donau	0,00	483.231,16	483.231,16	0,00
360002/40	Grundsteuer B Zelking-Matzleinsdorf	-0,02	57.590,53	57.590,53	-0,02
360002/54	Grundsteuer B Atzenbrugg	0,00	246.461,55	246.461,55	0,00

Einzelnachweis der finanzierungswirksamen Vorschuss- und Verwahrgeldkonten

(inkl. anteiliger Kundenforderungen und Lieferantenverbindlichkeiten)

Konto	Kontenbezeichnung	Stand 31.12.2024	Umsatz Soll	Umsatz Haben	Stand 31.12.2025
Veränderung der nicht voranschlagswirksamen Verbindlichkeiten					
360002/6	Grundsteuer B Dunkelsteinerwald	-0,07	168.993,54	168.993,54	-0,07
360002/7	Grundsteuer B Emmersdorf	28,96	107.567,32	107.567,32	28,96
360002/70	Grundsteuer B Sitzenberg-Reidling	0,00	229.331,61	229.331,61	0,00
360002/8	Grundsteuer B Erlauf	-0,04	89.527,02	89.527,02	-0,04
360002/9	Grundsteuer B Golling/Erlauf	0,04	70.155,07	70.155,07	0,04
360003/107	Wasserbezugsgebühr WG Hain/St. Georgen	4.328,74	16.999,95	16.999,95	4.328,74
360003/11	Wasserbezugsgebühr Hürm	4.667,18	147.530,76	147.530,76	4.667,18
360003/111	Wasserbezugsgebühr GV Betriebsgebiet Hürm	-4.667,18	20.325,17	20.325,17	-4.667,18
360003/12	Wasserbezugsgebühr Kilb	0,01	245.361,63	245.361,63	0,01
360003/13	Wasserbezugsgebühr Kirnberg	0,00	70.154,58	70.154,58	0,00
360003/14	Wasserbezugsgebühr Klein-Pöchlarn	-0,01	90.280,74	90.280,74	-0,01
360003/15	Wasserbezugsgebühr Krummnußbaum	0,05	164.040,62	164.040,62	0,05
360003/16	Wasserbezugsgebühr Leiben	0,05	130.039,62	130.039,62	0,05
360003/18	Wasserbezugsgebühr Mank	0,00	126.116,76	126.116,76	0,00
360003/19	Wasserbezugsgebühr Marbach	0,01	134.847,71	134.847,71	0,01
360003/20	Wasserbezugsgebühr Maria Taferl	0,00	113.941,55	113.941,55	0,00
360003/21	Wasserbezugsgebühr Melk	0,00	841.516,49	841.516,49	0,00
360003/25	Wasserbezugsgebühr Persenbeug-Gottsdorf	0,00	96.894,49	96.894,49	0,00
360003/26	Wasserbezugsgebühr Petzenkirchen	0,00	173.275,39	173.275,39	0,00
360003/27	Wasserbezugsgebühr Pöchlarn	0,01	526.428,01	526.428,01	0,01
360003/3	Wasserbezugsgebühr Bischofstetten	0,00	100.308,59	100.308,59	0,00
360003/30	Wasserbezugsgebühr Ruprechtshofen	-0,04	302.252,39	302.252,39	-0,04
360003/31	Wasserbezugsgebühr St.Leonhard/F.	0,00	219.309,79	219.309,79	0,00
360003/34	Wasserbezugsgebühr Schönbühel-Aggsbach	0,02	94.846,44	94.846,44	0,02
360003/35	Wasserbezugsgebühr Schollach	-0,02	112.945,81	112.945,81	-0,02
360003/36	Wasserbezugsgebühr Texingtal	0,01	74.425,64	74.425,64	0,01
360003/38	Wasserbezugsgebühr Ybbs/Donau	13.793,23	459.738,66	459.738,66	13.793,23
360003/40	Wasserbezugsgebühr Zelking-Matzleinsdorf	0,00	60.523,17	60.523,17	0,00
360003/54	Wasserbezugsgebühr Atzenbrugg	0,00	282.428,41	282.428,41	0,00
360003/57	Wasserbezugsgebühr Grafenwörth	-0,01	328.706,91	328.706,91	-0,01
360003/6	Wasserbezugsgebühr Dunkelsteinerwald	11,37	157.129,68	157.129,68	11,37
360003/7	Wasserbezugsgebühr Emmersdorf	0,00	106.090,71	106.090,71	0,00
360003/70	Wasserbezugsgebühr Sitzenberg-Reidling	0,03	229.469,65	229.469,65	0,03
360003/8	Wasserbezugsgebühr Erlauf	0,00	73.464,52	73.464,52	0,00
360003/9	Wasserbezugsgebühr Golling/Erlauf	0,00	56.763,09	56.763,09	0,00
360004/11	Wasserbereitstellungsgeb Hürm	31,54	59.775,93	59.775,93	31,54

Einzelnachweis der finanzierungswirksamen Vorschuss- und Verwahrgeldkonten

(inkl. anteiliger Kundenforderungen und Lieferantenverbindlichkeiten)

Konto	Kontenbezeichnung	Stand 31.12.2024	Umsatz Soll	Umsatz Haben	Stand 31.12.2025
Veränderung der nicht voranschlagswirksamen Verbindlichkeiten					
360004/111	Wasserbereitstellungsgeb GV Betriebsgebiet Hürm	-31,50	4.230,00	4.230,00	-31,50
360004/12	Wasserbereitstellungsgeb Kilb	0,00	109.094,08	109.094,08	0,00
360004/13	Wasserbereitstellungsgeb Kirnberg	0,00	28.035,00	28.035,00	0,00
360004/14	Wasserbereitstellungsgeb Klein-Pöchlarn	0,00	55.020,82	55.020,82	0,00
360004/15	Wasserbereitstellungsgeb Krummnußbaum	0,00	120.234,04	120.234,04	0,00
360004/16	Wasserbereitstellungsgeb Leiben	0,01	49.868,85	49.868,85	0,01
360004/18	Wasserbereitstellungsgeb Mank	0,00	55.648,24	55.648,24	0,00
360004/19	Wasserbereitstellungsgeb Marbach	0,00	82.791,85	82.791,85	0,00
360004/20	Wasserbereitstellungsgeb Maria Taferl	0,00	53.854,40	53.854,40	0,00
360004/21	Wasserbereitstellungsgeb Melk	-0,01	293.976,92	293.976,92	-0,01
360004/25	Wasserbereitstellungsgeb Persenbeug-Gottsdorf	0,00	54.257,38	54.257,38	0,00
360004/26	Wasserbereitstellungsgeb Petzenkirchen	0,00	50.923,88	50.923,88	0,00
360004/27	Wasserbereitstellungsgeb Pöchlarn	0,00	83.202,20	83.202,20	0,00
360004/3	Wasserbereitstellungsgeb Bischofstetten	0,00	40.539,21	40.539,21	0,00
360004/30	Wasserbereitstellungsgeb Ruprechtshofen	0,00	74.266,45	74.266,45	0,00
360004/31	Wasserbereitstellungsgeb St.Leonhard/F.	0,00	104.109,71	104.109,71	0,00
360004/34	Wasserbereitstellungsgeb Schönbüchel-Aggsbach	0,09	109.750,84	109.750,84	0,09
360004/35	Wasserbereitstellungsgeb Schollach	0,05	26.185,71	26.185,71	0,05
360004/36	Wasserbereitstellungsgeb Texingtal	0,00	43.163,75	43.163,75	0,00
360004/38	Wasserbereitstellungsgeb Ybbs/Donau	-0,01	78.211,80	78.211,80	-0,01
360004/40	Wasserbereitstellungsgeb Zelking-Matzleinsdorf	0,00	17.338,98	17.338,98	0,00
360004/54	Wasserbereitstellungsgeb Atzenbrugg	0,00	136.192,80	136.192,80	0,00
360004/57	Wasserbereitstellungsgeb Grafenwörth	0,00	110.095,85	110.095,85	0,00
360004/6	Wasserbereitstellungsgeb Dunkelsteinerwald	0,12	77.698,19	77.698,19	0,12
360004/7	Wasserbereitstellungsgeb Emmersdorf	0,00	48.570,48	48.570,48	0,00
360004/70	Wasserbereitstellungsgeb Sitzenberg-Reidling	0,00	93.908,89	93.908,89	0,00
360004/8	Wasserbereitstellungsgeb Erlauf	-0,01	17.470,95	17.470,95	-0,01
360004/9	Wasserbereitstellungsgeb Golling/Erlauf	0,00	24.597,75	24.597,75	0,00
360006/21	Kanalben.Geb./Regenw. Melk	0,00	803,76	803,76	0,00
360006/30	Kanalben.Geb./Regenw. Ruprechtshofen	0,00	494,44	494,44	0,00
360006/40	Kanalben.Geb./Regenw. Zelking-Matzleinsdorf	0,00	2.311,95	2.311,95	0,00
360006/6	Kanalben.Geb./Regenw. Dunkelsteinerwald	0,00	3.768,26	3.768,26	0,00
360006/7	Kanalben.Geb./Regenw. Emmersdorf	0,00	4.077,45	4.077,45	0,00
360007/11	Kanalben.Geb./Fäkalien Hürm	0,02	425.660,65	425.660,65	0,02
360007/111	Kanalben.Geb./Fäkalien GV Betriebsgebiet Hürm	0,00	36.836,63	36.836,63	0,00
360007/12	Kanalben.Geb./Fäkalien Kilb	0,00	340.665,92	340.665,92	0,00

Einzelnachweis der finanzierungswirksamen Vorschuss- und Verwahrgeldkonten

(inkl. anteiliger Kundenforderungen und Lieferantenverbindlichkeiten)

Konto	Kontenbezeichnung	Stand 31.12.2024	Umsatz Soll	Umsatz Haben	Stand 31.12.2025
	Veränderung der nicht voranschlagswirksamen Verbindlichkeiten				
360007/13	Kanalben.Geb./Fäkalien Kirmberg a.d.Mank	0,02	129.049,63	129.049,63	0,02
360007/14	Kanalben.Geb./Fäkalien Klein-Pöchlarn	0,05	274.082,55	274.082,55	0,05
360007/15	Kanalben.Geb./Fäkalien Krummußbaum	0,04	494.542,40	494.542,40	0,04
360007/16	Kanalben.Geb./Fäkalien Leiben	-74,45	405.485,27	405.485,27	-74,45
360007/18	Kanalben.Geb./Fäkalien Mank	0,00	542.313,89	542.313,89	0,00
360007/19	Kanalben.Geb./Fäkalien Marbach/Donau	0,00	474.255,84	474.255,84	0,00
360007/2	Kanalben.Geb./Fäkalien Bergland	0,00	94.232,71	94.232,71	0,00
360007/20	Kanalben.Geb./Fäkalien Maria-Taferl	-0,01	216.747,34	216.747,34	-0,01
360007/21	Kanalben.Geb./Fäkalien Melk	0,03	2.506.965,72	2.506.965,72	0,03
360007/22	Kanalben.Geb./Fäkalien Münichreith-Laimbach	-0,03	356.282,21	356.282,21	-0,03
360007/23	Kanalben.Geb./Fäkalien Neumarkt a.d.Ybbs	0,00	481.910,88	481.910,88	0,00
360007/24	Kanalben.Geb./Fäkalien Nöchling	-0,01	101.648,29	101.648,29	-0,01
360007/25	Kanalben.Geb./Fäkalien Persenbeug	0,00	447.895,38	447.895,38	0,00
360007/26	Kanalben.Geb./Fäkalien Petzenkirchen	-0,04	378.831,94	378.831,94	-0,04
360007/27	Kanalben.Geb./Fäkalien Pöchlarn	0,01	1.454.017,20	1.454.017,20	0,01
360007/28	Kanalben.Geb./Fäkalien Pöggstall	0,03	481.986,91	481.986,91	0,03
360007/29	Kanalben.Geb./Fäkalien Raxendorf	74,39	163.327,45	163.327,45	74,39
360007/3	Kanalben.Geb./Fäkalien Bischofstetten	0,00	239.119,53	239.119,53	0,00
360007/30	Kanalben.Geb./Fäkalien Ruprechtshofen	0,02	266.979,69	266.979,69	0,02
360007/31	Kanalben.Geb./Fäkalien St.Leonhard am Forst	0,00	497.541,95	497.541,95	0,00
360007/32	Kanalben.Geb./Fäkalien St.Martin-Karlsbach	0,04	285.141,49	285.141,49	0,04
360007/33	Kanalben.Geb./Fäkalien St.Oswald	-0,01	108.917,19	108.917,19	-0,01
360007/34	Kanalben.Geb./Fäkalien Schönbühel-Aggsbach	0,01	357.277,14	357.277,14	0,01
360007/35	Kanalben.Geb./Fäkalien Schollach	0,02	225.937,33	225.937,33	0,02
360007/36	Kanalben.Geb./Fäkalien Texingtal	0,00	162.864,62	162.864,62	0,00
360007/37	Kanalben.Geb./Fäkalien Weiten	0,03	191.704,57	191.704,57	0,03
360007/38	Kanalben.Geb./Fäkalien Ybbs a.d.Donau	-0,01	1.553.919,66	1.553.919,66	-0,01
360007/39	Kanalben.Geb./Fäkalien Yspertal	-0,07	439.282,78	439.282,78	-0,07
360007/4	Kanalben.Geb./Fäkalien Blindenmarkt	-0,03	516.956,35	516.956,35	-0,03
360007/40	Kanalben.Geb./Fäkalien Zelking-Matzleinsdorf	0,00	242.600,43	242.600,43	0,00
360007/5	Kanalben.Geb./Fäkalien Dorfstetten	0,00	79.561,35	79.561,35	0,00
360007/54	Kanalben.Geb./Fäkalien Atzenbrugg	0,00	967.593,62	967.593,62	0,00
360007/57	Kanalben.Geb./Fäkalien Grafenwörth	-0,02	831.118,85	831.118,85	-0,02
360007/6	Kanalben.Geb./Fäkalien Dunkelsteinerwald	0,05	486.659,09	486.659,09	0,05
360007/7	Kanalben.Geb./Fäkalien Emmersdorf/Donau	0,01	458.897,18	458.897,18	0,01
360007/70	Kanalben.Geb./Fäkalien Sitzenberg-Reidling	0,02	732.645,68	732.645,68	0,02

Einzelnachweis der finanzierungswirksamen Vorschuss- und Verwahrgeldkonten

(inkl. anteiliger Kundenforderungen und Lieferantenverbindlichkeiten)

Konto	Kontenbezeichnung	Stand 31.12.2024	Umsatz Soll	Umsatz Haben	Stand 31.12.2025
Veränderung der nicht voranschlagswirksamen Verbindlichkeiten					
360007/8	Kanalben.Geb./Fäkalien Erlauf	0,02	228.233,89	228.233,89	0,02
360007/9	Kanalben.Geb./Fäkalien Golling a.d.Erlauf	0,03	258.191,86	258.191,86	0,03
360008/54	Abfallw.Geb.Restmüll Atzenbrugg	0,00	464.075,47	464.075,47	0,00
360008/70	Abfallw.Geb.Restmüll Sitzenberg-Reidling	0,00	272.773,87	272.773,87	0,00
360011/111	Kanaleinmündungsabgabe GV Betriebsgebiet Hürm	0,00	10.248,45	10.248,45	0,00
360011/13	Kanaleinmündungsabgabe Kirnberg	0,00	6.604,65	6.604,65	0,00
360011/14	Kanaleinmündungsabgabe Klein-Pöchlarn	-0,01	17.675,86	17.675,86	-0,01
360011/15	Kanaleinmündungsabgabe Krummnußbaum	0,00	50.185,42	50.185,42	0,00
360011/18	Kanaleinmündungsabgabe Mank	0,00	55.871,14	55.871,14	0,00
360011/19	Kanaleinmündungsabgabe Marbach	0,00	24.529,14	24.529,14	0,00
360011/20	Kanaleinmündungsabgabe Maria Taferl	0,00	5.674,22	5.674,22	0,00
360011/21	Kanaleinmündungsabgabe Melk	-0,04	208.186,93	208.186,93	-0,04
360011/23	Kanaleinmündungsabgabe Neumarkt	0,00	88.103,64	88.103,64	0,00
360011/25	Kanaleinmündungsabgabe Persenbeug-Gottsdorf	0,00	75.910,89	75.910,89	0,00
360011/26	Kanaleinmündungsabgabe Petzenkirchen	0,00	21.387,30	21.387,30	0,00
360011/27	Kanaleinmündungsabgabe Pöchlarn	0,00	49.166,39	49.166,39	0,00
360011/3	Kanaleinmündungsabgabe Bischofstetten	0,00	17.079,93	17.079,93	0,00
360011/30	Kanaleinmündungsabgabe Ruprechtshofen	0,00	30.569,06	30.569,06	0,00
360011/31	Kanaleinmündungsabgabe St.Leonhard/F.	0,11	98.327,03	98.327,03	0,11
360011/32	Kanaleinmündungsabgabe St.Martin-Karlsbach	0,00	12.321,71	12.321,71	0,00
360011/38	Kanaleinmündungsgebühr Ybbs	0,04	70.341,18	70.341,18	0,04
360011/39	Kanaleinmündungsabgabe Yspertal	0,03	10.619,86	10.619,86	0,03
360011/54	Kanaleinmündungsabgabe Atzenbrugg	0,00	146.357,98	146.357,98	0,00
360011/57	Kanaleinmündungsabgabe Grafenwörth	-0,02	22.895,84	22.895,84	-0,02
360011/7	Kanaleinmündungsabgabe Emmersdorf	0,02	7.023,48	7.023,48	0,02
360011/70	Kanaleinmündungsabgabe Sitzenberg-Reidling	-0,05	16.129,63	16.129,63	-0,05
360011/8	Kanaleinmündungsabgabe Erlauf	-0,01	25.914,06	25.914,06	-0,01
360011/9	Kanaleinmündungsabgabe Golling	0,00	2.451,09	2.451,09	0,00
360012/111	Wasseranschlussabgabe GV Betriebsgebiet Hürm	0,00	32.026,28	32.026,28	0,00
360012/13	Wasseranschlussabgabe Kirnberg	0,00	2.714,85	2.714,85	0,00
360012/14	Wasseranschlussabgabe Klein-Pöchlarn	-0,01	7.311,36	7.311,36	-0,01
360012/15	Wasseranschlussabgabe Krummnußbaum	0,00	19.267,04	19.267,04	0,00
360012/18	Wasseranschlussabgabe Mank	0,00	35.402,00	35.402,00	0,00
360012/19	Wasseranschlussabgabe Marbach	0,04	20.356,52	20.356,52	0,04
360012/20	Wasseranschlussabgabe Maria Taferl	0,00	13.920,24	13.920,24	0,00
360012/21	Wasseranschlussabgabe Melk	0,00	90.496,85	90.496,85	0,00

Einzelnachweis der finanzierungswirksamen Vorschuss- und Verwahrgeldkonten

(inkl. anteiliger Kundenforderungen und Lieferantenverbindlichkeiten)

Konto	Kontenbezeichnung	Stand 31.12.2024	Umsatz Soll	Umsatz Haben	Stand 31.12.2025
Veränderung der nicht voranschlagswirksamen Verbindlichkeiten					
360012/23	Wasseranschlussabgabe Neumarkt	0,00	51.493,31	51.493,31	0,00
360012/25	Wasseranschlussabgabe Persenbeug-Gottsdorf	0,00	34.841,88	34.841,88	0,00
360012/26	Wasseranschlussabgabe Petzenkirchen	0,00	13.047,15	13.047,15	0,00
360012/27	Wasseranschlussabgabe Pöchlarn	0,00	22.878,57	22.878,57	0,00
360012/3	Wasseranschlussabgabe Bischofstetten	0,00	7.291,79	7.291,79	0,00
360012/30	Wasseranschlussabgabe Ruprechtshofen	0,00	64.832,23	64.832,23	0,00
360012/31	Wasseranschlussabgabe St.Leonhard/F.	0,03	81.805,57	81.805,57	0,03
360012/32	Wasseranschlussabgabe St.Martin-Karlsbach	0,00	8.970,72	8.970,72	0,00
360012/38	Wasseranschlussabgabe Ybbs	0,00	34.113,02	34.113,02	0,00
360012/39	Wasseranschlussabgabe Yspertal	-1.504,92	5.901,24	5.901,24	-1.504,92
360012/54	Wasseranschlussabgabe Atzenbrugg	0,00	102.891,30	102.891,30	0,00
360012/57	Wasseranschlussabgabe Grafenwörth	-0,03	6.313,56	6.313,56	-0,03
360012/7	Wasseranschlussabgabe Emmersdorf	0,00	3.388,88	3.388,88	0,00
360012/70	Wasseranschlussabgabe Sitzenberg-Reidling	-0,04	11.992,58	11.992,58	-0,04
360012/8	Wasseranschlussabgabe Erlauf	0,00	19.888,18	19.888,18	0,00
360012/9	Wasseranschlussabgabe Golling/Erlauf	0,00	219,92	219,92	0,00
360027/2	Kanalben.Geb./Schmutzfr. Bergland	0,00	29.619,34	29.619,34	0,00
360027/23	Kanalben.Geb./Schmutzfr. Neumarkt a.d.Ybbs	0,00	7.648,20	7.648,20	0,00
360027/27	Kanalben.Geb./Schmutzfr. Pöchlarn	51.435,11	11.806,60	0,00	63.241,71
360027/28	Kanalben.Geb./Schmutzfr. Pöggstall	-17.962,95	77.017,60	77.017,60	-17.962,95
360027/30	Kanalben.Geb./Schmutzfr. Ruprechtshofen	0,00	27.814,13	27.814,13	0,00
360027/35	Kanalben.Geb./Schmutzfr. Schollach	0,00	115.128,08	115.128,08	0,00
360027/38	Kanalben.Geb./Schmutzfr. Ybbs/Donau	0,00	5.382,51	5.382,51	0,00
360051/70	Hundeabgabe	0,00	-10,00	-10,00	0,00
360060/23	Lustbarkeitsabgabe Neumarkt	23.838,73	0,00	0,00	23.838,73
360061/23	Vergnügungsabgabe Neumarkt	665,00	120,00	120,00	665,00
360062/70	Volksschule-Ferienbetreuung	1.800,00	0,00	0,00	1.800,00
360063/70	Kindergarten-Ferienbetreuung	584,09	0,00	0,00	584,09
360065/1	Gebrauchsabgabe Artstetten-Pöbring	0,00	10.729,50	10.729,50	0,00
360065/11	Gebrauchsabgabe Hürm	0,00	17.688,15	17.688,15	0,00
360065/12	Gebrauchsabgabe Kilb	0,00	14.731,50	14.731,50	0,00
360065/13	Gebrauchsabgabe Kirnberg	0,00	6.520,50	6.520,50	0,00
360065/14	Gebrauchsabgabe Kleinpöchlarn	0,00	10.015,60	10.015,60	0,00
360065/15	Gebrauchsabgabe Krummnußbaum	0,00	15.904,50	15.904,50	0,00
360065/17	Gebrauchsabgabe Loosdorf	0,00	33.358,45	33.358,45	0,00
360065/18	Gebrauchsabgabe Mank	0,00	17.842,50	17.842,50	0,00

Einzelnachweis der finanzierungswirksamen Vorschuss- und Verwahrgeldkonten

(inkl. anteiliger Kundenforderungen und Lieferantenverbindlichkeiten)

Konto	Kontenbezeichnung	Stand 31.12.2024	Umsatz Soll	Umsatz Haben	Stand 31.12.2025
Veränderung der nicht voranschlagswirksamen Verbindlichkeiten					
360065/19	Gebrauchsabgabe Marbach	0,00	20.396,60	20.396,60	0,00
360065/2	Gebrauchsabgabe Bergland	0,00	16.442,70	16.442,70	0,00
360065/20	Gebrauchsabgabe Maria Taferl	0,00	10.328,58	10.328,58	0,00
360065/22	Gebrauchsabgabe Münichreith-Laimbach	0,00	444,60	444,60	0,00
360065/23	Gebrauchsabgabe Neumarkt	0,00	18.921,57	18.921,57	0,00
360065/24	Gebrauchsabgabe Nöchling	0,00	8.723,80	8.723,80	0,00
360065/25	Gebrauchsabgabe Persenbeug-Gottsdorf	0,00	19.671,70	19.671,70	0,00
360065/29	Gebrauchsabgabe Raxendorf	0,00	9.103,70	9.103,70	0,00
360065/30	Gebrauchsabgabe Ruprechtshofen	0,00	16.935,60	16.935,60	0,00
360065/31	Gebrauchsabgabe St. Leonhard/F.	0,00	21.079,70	21.079,70	0,00
360065/32	Gebrauchsabgabe St.Martin-Karlsbach	0,00	12.977,35	12.977,35	0,00
360065/33	Gebrauchsabgabe St. Oswald	0,00	7.713,50	7.713,50	0,00
360065/34	Gebrauchsabgabe Schönbühel-Aggsbach	0,00	10.671,50	10.671,50	0,00
360065/37	Gebrauchsabgabe Weiten	0,00	8.176,50	8.176,50	0,00
360065/38	Gebrauchsabgabe Ybbs	0,00	35.479,83	35.479,83	0,00
360065/39	Gebrauchsabgabe Yspertal	0,00	15.077,30	15.077,30	0,00
360065/4	Gebrauchsabgabe Blindenmarkt	0,00	18.000,80	18.000,80	0,00
360065/40	Gebrauchsabgabe Zelking-Matzleinsdorf	0,00	10.976,50	10.976,50	0,00
360065/7	Gebrauchsabgabe Emmersdorf	0,00	15.333,20	15.333,20	0,00
360065/8	Gebrauchsabgabe Erlauf	0,00	13.422,70	13.422,70	0,00
360065/9	Gebrauchsabgabe Golling	0,00	9.882,70	9.882,70	0,00
360066/12	Gebrauchsabgabe/gem.eigene Wasser Kilb	0,00	3.898,50	3.898,50	0,00
360066/13	Gebrauchsabgabe/gem.eigene Wasser Kirnberg	0,00	2.001,00	2.001,00	0,00
360066/15	Gebrauchsabgabe/gem.eigene Wasser Krummnußbaum	0,00	7.141,50	7.141,50	0,00
360066/18	Gebrauchsabgabe/gem.eigene Wasser Mank	0,00	6.106,50	6.106,50	0,00
360066/20	Gebrauchsabgabe/gem.eigene Wasser Maria Taferl	0,00	4.657,50	4.657,50	0,00
360066/25	Gebrauchsabgabe/gem.eigene Wasser Persenbeug-Gottsdorf	0,00	7.245,00	7.245,00	0,00
360066/29	Gebrauchsabgabe/gem.eigene Wasser Raxendorf	0,00	1.414,50	1.414,50	0,00
360066/30	Gebrauchsabgabe/gem.eigene Wasser Ruprechtshofen	0,00	7.935,00	7.935,00	0,00
360066/31	Gebrauchsabgabe/gem.eigene Wasser St.Leonhard/F.	0,00	6.072,00	6.072,00	0,00
360066/33	Gebrauchsabgabe/gem.eigene Wasser St. Oswald	0,00	1.345,50	1.345,50	0,00
360066/34	Gebrauchsabgabe/gem.eigene Wasser Schönbühel-Aggsbach	0,00	5.416,50	5.416,50	0,00
360066/38	Gebrauchsabgabe/gem.eigene Wasser Ybbs	0,00	18.147,00	18.147,00	0,00
360066/4	Gebrauchsabgabe/gem.eigene Wasser Blindenmarkt	0,00	7.659,00	7.659,00	0,00
360066/7	Gebrauchsabgabe/gem.eigene Wasser Emmersdorf	0,00	4.140,00	4.140,00	0,00
360066/8	Gebrauchsabgabe/gem.eigene Wasser Erlauf	0,00	5.899,50	5.899,50	0,00

Einzelnachweis der finanzierungswirksamen Vorschuss- und Verwahrgeldkonten

(inkl. anteiliger Kundenforderungen und Lieferantenverbindlichkeiten)

Konto	Kontenbezeichnung	Stand 31.12.2024	Umsatz Soll	Umsatz Haben	Stand 31.12.2025
	Veränderung der nicht voranschlagswirksamen Verbindlichkeiten				
360067/12	Gebrauchsabg./gem.eigene Kanal Kilb	0,00	3.381,00	3.381,00	0,00
360067/13	Gebrauchsabg./gem.eigene Kanal Kirnberg	0,00	2.725,50	2.725,50	0,00
360067/15	Gebrauchsabg./gem.eigene Kanal Krummnußbaum	0,00	7.624,50	7.624,50	0,00
360067/18	Gebrauchsabg./gem.eigene Kanal Mank	0,00	10.108,50	10.108,50	0,00
360067/20	Gebrauchsabg./gem.eigene Kanal Maria Taferl	0,00	5.830,50	5.830,50	0,00
360067/25	Gebrauchsabg./gem.eigene Kanal Persenbeug-Gottsdorf	0,00	7.245,00	7.245,00	0,00
360067/29	Gebrauchsabg./gem.eigene Kanal Raxendorf	0,00	3.588,00	3.588,00	0,00
360067/30	Gebrauchsabg./gem.eigene Kanal Ruprechtshofen	0,00	8.487,00	8.487,00	0,00
360067/31	Gebrauchsabg./gem.eigene Kanal St. Leonhard/F.	0,00	7.866,00	7.866,00	0,00
360067/33	Gebrauchsabg./gem.eigene Kanal St. Oswald	0,00	1.035,00	1.035,00	0,00
360067/34	Gebrauchsabg./gem.eigene Kanal Schönbühel-Aggsbach	0,00	11.385,00	11.385,00	0,00
360067/38	Gebrauchsabg./gem.eigene Kanal Ybbs	0,00	11.902,50	11.902,50	0,00
360067/4	Gebrauchsabg./gem.eigene Kanal Blindenmarkt	0,00	5.106,00	5.106,00	0,00
360067/7	Gebrauchsabg./gem.eigene Kanal Emmersdorf	0,00	5.968,50	5.968,50	0,00
360067/8	Gebrauchsabg./gem.eigene Kanal Erlauf	0,00	2.518,50	2.518,50	0,00
360069/70	Kleinkinder-Tagesbetreuung	11.773,43	0,00	0,00	11.773,43
360081/1	Kommunalsteuer Artstetten-Pöbring	0,02	170.695,80	170.695,80	0,02
360081/10	Kommunalsteuer Hofamt-Priel	0,01	174.232,48	174.232,48	0,01
360081/11	Kommunalsteuer Hürm	0,00	407.454,55	407.454,55	0,00
360081/111	Kommunalsteuer GV Betriebsgebiet Hürm	0,00	360.782,75	360.782,75	0,00
360081/12	Kommunalsteuer Kilb	-0,02	524.693,47	524.693,47	-0,02
360081/13	Kommunalsteuer Kirnberg a.d.Mank	-0,01	156.934,86	156.934,86	-0,01
360081/14	Kommunalsteuer Klein-Pöchlarn	491,61	156.661,15	156.661,15	491,61
360081/15	Kommunalsteuer Krummnußbaum	0,01	363.072,59	363.072,59	0,01
360081/150	Kommunalsteuer Pressbaum	0,00	3.775,10	0,00	3.775,10
360081/16	Kommunalsteuer Leiben	-0,01	342.664,77	342.664,77	-0,01
360081/17	Kommunalsteuer Loosdorf	-0,02	2.158.971,51	2.158.971,51	-0,02
360081/18	Kommunalsteuer Mank	0,02	1.002.698,97	1.002.698,97	0,02
360081/19	Kommunalsteuer Marbach/Donau	-0,05	268.800,29	268.800,29	-0,05
360081/2	Kommunalsteuer Bergland	-0,56	912.786,03	912.786,03	-0,56
360081/20	Kommunalsteuer Maria-Taferl	-0,02	142.545,53	142.545,53	-0,02
360081/21	Kommunalsteuer Melk	0,00	3.303.945,54	3.303.945,54	0,00
360081/22	Kommunalsteuer Münichreith-Laimbach	-0,03	160.372,12	160.372,12	-0,03
360081/23	Kommunalsteuer Neumarkt a.d.Ybbs	0,01	334.905,01	334.905,01	0,01
360081/24	Kommunalsteuer Nöchling	-0,02	135.165,57	135.165,57	-0,02
360081/25	Kommunalsteuer Persenbeug	0,00	541.600,28	541.600,28	0,00

Einzelnachweis der finanzierungswirksamen Vorschuss- und Verwahrgeldkonten

(inkl. anteiliger Kundenforderungen und Lieferantenverbindlichkeiten)

Konto	Kontenbezeichnung	Stand 31.12.2024	Umsatz Soll	Umsatz Haben	Stand 31.12.2025
Veränderung der nicht voranschlagswirksamen Verbindlichkeiten					
360081/26	Kommunalsteuer Petzenkirchen	-0,01	892.931,18	892.931,18	-0,01
360081/27	Kommunalsteuer Pöchlarn	0,07	3.241.392,50	3.241.392,50	0,07
360081/28	Kommunalsteuer Pöggstall	0,00	741.488,66	741.488,66	0,00
360081/29	Kommunalsteuer Raxendorf	-0,01	37.789,26	37.789,26	-0,01
360081/3	Kommunalsteuer Bischofstetten	-0,01	62.716,84	62.716,84	-0,01
360081/30	Kommunalsteuer Ruprechtshofen	0,03	662.968,57	662.968,57	0,03
360081/31	Kommunalsteuer St.Leonhard am Forst	0,02	395.326,71	395.326,71	0,02
360081/32	Kommunalsteuer St.Martin-Karlsbach	-0,02	512.304,68	512.304,68	-0,02
360081/33	Kommunalsteuer St.Oswald	-0,02	45.331,72	45.331,72	-0,02
360081/34	Kommunalsteuer Schönbühel-Aggsbach	-0,01	73.429,56	73.429,56	-0,01
360081/35	Kommunalsteuer Schollach	0,00	171.622,68	171.622,68	0,00
360081/36	Kommunalsteuer Texingtal	-0,02	256.137,90	256.137,90	-0,02
360081/37	Kommunalsteuer Weiten	0,03	192.686,54	192.686,54	0,03
360081/38	Kommunalsteuer Ybbs/Donau	0,00	3.210.296,92	3.210.296,92	0,00
360081/39	Kommunalsteuer Yspertal	0,00	322.803,58	322.803,58	0,00
360081/4	Kommunalsteuer Blindenmarkt	-0,03	301.063,89	301.063,89	-0,03
360081/40	Kommunalsteuer Zelking-Matzleinsdorf	0,00	73.988,40	73.988,40	0,00
360081/5	Kommunalsteuer Dorfstetten	0,00	36.268,25	36.268,25	0,00
360081/6	Kommunalsteuer Dunkelsteinerwald	-0,01	156.964,70	156.964,70	-0,01
360081/7	Kommunalsteuer Emmersdorf/Donau	-0,02	188.862,65	188.862,65	-0,02
360081/70	Kommunalsteuer Sitzenberg-Reidling	0,00	772.567,92	772.567,92	0,00
360081/8	Kommunalsteuer Erlauf	0,02	88.970,86	88.970,86	0,02
360081/9	Kommunalsteuer Golling a.d.Erlauf	0,03	151.280,66	151.280,66	0,03
360102/1	Nächtigungstaxe Artstetten-Pöbring	0,00	5.907,01	5.907,01	0,00
360102/10	Nächtigungstaxe Hofamt-Priel	0,00	3.880,31	3.880,31	0,00
360102/11	Nächtigungstaxe Hürm	0,00	6.510,63	6.510,63	0,00
360102/16	Nächtigungstaxe Leiben	60,89	10.161,31	10.161,31	60,89
360102/17	Nächtigungstaxe Loosdorf	7,27	18.067,79	18.067,79	7,27
360102/18	Nächtigungstaxe Mank	0,00	4.204,76	4.204,76	0,00
360102/2	Nächtigungstaxe Bergland	0,00	12.239,44	12.239,44	0,00
360102/21	Nächtigungstaxe Melk	0,00	114.307,88	114.307,88	0,00
360102/22	Nächtigungstaxe Münichreith-Laimbach	0,00	4.298,27	4.298,27	0,00
360102/23	Nächtigungstaxe Neumarkt	0,00	10.012,75	10.012,75	0,00
360102/25	Nächtigungstaxe Persenbeug-Gottsdorf	0,00	8.717,51	8.717,51	0,00
360102/26	Nächtigungstaxe Petzenkirchen	0,00	4.496,26	4.496,26	0,00
360102/27	Nächtigungstaxe Pöchlarn	0,00	27.908,38	27.908,38	0,00

Einzelnachweis der finanzierungswirksamen Vorschuss- und Verwahrgeldkonten

(inkl. anteiliger Kundenforderungen und Lieferantenverbindlichkeiten)

Konto	Kontenbezeichnung	Stand 31.12.2024	Umsatz Soll	Umsatz Haben	Stand 31.12.2025
Veränderung der nicht voranschlagswirksamen Verbindlichkeiten					
360102/28	Nächtigungstaxe Pöggstall	8,02	2.135,39	2.135,39	8,02
360102/3	Nächtigungstaxe Bischofstetten	0,00	1.526,26	1.526,26	0,00
360102/31	Nächtigungstaxe St. Leonhard/F.	0,00	107,25	107,25	0,00
360102/32	Nächtigungstaxe St. Martin-Karlsbach	0,00	1.106,89	1.106,89	0,00
360102/34	Nächtigungstaxe Schönbüchel-Aggsbach	0,00	8.244,51	8.244,51	0,00
360102/38	Nächtigungstaxe Ybbs	0,00	36.089,64	36.089,64	0,00
360102/40	Nächtigungstaxe Zelking-Matzleinsdorf	0,00	1.135,76	1.135,76	0,00
360102/5	Nächtigungstaxe Dorfstetten	0,00	856,63	856,63	0,00
360102/57	Nächtigungstaxe Grafenwörth	0,00	10.217,63	10.217,63	0,00
360102/6	Nächtigungstaxe Dunkelsteinerwald	0,00	2.589,46	2.589,46	0,00
360102/7	Nächtigungstaxe Emmersdorf	0,00	44.891,01	44.891,01	0,00
360102/70	Nächtigungstaxe Sitzenberg-Reidling	0,00	72.059,64	72.059,64	0,00
360102/8	Nächtigungstaxe Erlauf	0,00	1.648,64	1.648,64	0,00
360813	Ust-Mehrwertsteuer(Müll)	-29.169,03	1.229.424,80	1.246.532,14	-46.276,37
360850/19	diverse Gemeindeabgaben Marbach/D.	16,66	0,00	0,00	16,66
361013/1	NÖ Seuchenvorsorgeabgabe Artstetten-Pöbring	0,00	7.580,55	7.580,55	0,00
361013/10	NÖ Seuchenvorsorgeabgabe Hofamt-Priel	0,00	11.332,90	11.332,90	0,00
361013/11	NÖ Seuchenvorsorgeabgabe Hürm	0,00	13.219,42	13.219,42	0,00
361013/12	NÖ Seuchenvorsorgeabgabe Kilb	0,00	16.789,60	16.789,60	0,00
361013/13	NÖ Seuchenvorsorgeabgabe Kirnberg	0,00	6.738,75	6.738,75	0,00
361013/14	NÖ Seuchenvorsorgeabgabe Kleinpöchlarn	0,00	8.980,40	8.980,40	0,00
361013/15	NÖ Seuchenvorsorgeabgabe Krummnußbaum	0,00	11.615,34	11.615,34	0,00
361013/16	NÖ Seuchenvorsorgeabgabe Leiben	0,00	9.360,70	9.360,70	0,00
361013/17	NÖ Seuchenvorsorgeabgabe Loosdorf	0,00	34.319,68	34.319,68	0,00
361013/18	NÖ Seuchenvorsorgeabgabe Mank	0,00	23.204,99	23.204,99	0,00
361013/19	NÖ Seuchenvorsorgeabgabe Marbach/D.	0,00	13.006,52	13.006,52	0,00
361013/2	NÖ Seuchenvorsorgeabgabe Bergland	0,00	12.330,07	12.330,07	0,00
361013/20	NÖ Seuchenvorsorgeabgabe Maria Taferl	0,00	7.300,50	7.300,50	0,00
361013/21	NÖ Seuchenvorsorgeabgabe Melk	0,00	50.774,10	50.774,10	0,00
361013/22	NÖ Seuchenvorsorgeabgabe Münichreith-Laimbach	0,00	9.805,95	9.805,95	0,00
361013/23	NÖ Seuchenvorsorgeabgabe Neumarkt	0,00	16.406,99	16.406,99	0,00
361013/24	NÖ Seuchenvorsorgeabgabe Nöchling	0,00	5.653,50	5.653,50	0,00
361013/25	NÖ Seuchenvorsorgeabgabe Persenbeug-Gottsdorf	0,00	17.290,95	17.290,95	0,00
361013/26	NÖ Seuchenvorsorgeabgabe Petzenkirchen	0,00	11.393,85	11.393,85	0,00
361013/27	NÖ Seuchenvorsorgeabgabe Pöchlarn	0,00	34.689,75	34.689,75	0,00
361013/28	NÖ Seuchenvorsorgeabgabe Pöggstall	0,00	18.873,95	18.873,95	0,00

Einzelnachweis der finanzierungswirksamen Vorschuss- und Verwahrgeldkonten

(inkl. anteiliger Kundenforderungen und Lieferantenverbindlichkeiten)

Konto	Kontenbezeichnung	Stand 31.12.2024	Umsatz Soll	Umsatz Haben	Stand 31.12.2025
Veränderung der nicht voranschlagswirksamen Verbindlichkeiten					
361013/29	NÖ Seuchenvorsorgeabgabe Raxendorf	0,00	6.389,45	6.389,45	0,00
361013/3	NÖ Seuchenvorsorgeabgabe Bischofstetten	0,00	7.490,55	7.490,55	0,00
361013/30	NÖ Seuchenvorsorgeabgabe Ruprechtshofen	0,00	15.345,70	15.345,70	0,00
361013/31	NÖ Seuchenvorsorgeabgabe St. Leonhard/F.	0,00	20.146,13	20.146,13	0,00
361013/32	NÖ Seuchenvorsorgeabgabe St. Martin - Karlsbach	0,00	9.093,65	9.093,65	0,00
361013/33	NÖ Seuchenvorsorgeabgabe St. Oswald	0,00	5.394,25	5.394,25	0,00
361013/34	NÖ Seuchenvorsorgeabgabe Schönbüchel-Aggsbach	0,00	8.474,75	8.474,75	0,00
361013/35	NÖ Seuchenvorsorgeabgabe Schollach	0,00	7.005,10	7.005,10	0,00
361013/36	NÖ Seuchenvorsorgeabgabe Texingtal	0,00	9.392,55	9.392,55	0,00
361013/37	NÖ Seuchenvorsorgeabgabe Weiten	0,00	7.104,98	7.104,98	0,00
361013/38	NÖ Seuchenvorsorgeabgabe Ybbs	0,00	51.819,03	51.819,03	0,00
361013/39	NÖ Seuchenvorsorgeabgabe Yspertal	0,00	14.186,85	14.186,85	0,00
361013/4	NÖ Seuchenvorsorgeabgabe Blindenmarkt	0,00	19.432,48	19.432,48	0,00
361013/40	NÖ Seuchenvorsorgeabgabe Zelking-Matzleinsdorf	0,00	7.989,85	7.989,85	0,00
361013/5	NÖ Seuchenvorsorgeabgabe Dorfstetten	0,00	3.051,00	3.051,00	0,00
361013/54	NÖ Seuchenvorsorgeabgabe Atzenbrugg	0,00	28.519,50	28.519,50	0,00
361013/6	NÖ Seuchenvorsorgeabgabe Dunkelsteinerwald	0,00	16.382,23	16.382,23	0,00
361013/7	NÖ Seuchenvorsorgeabgabe Emmersdorf/D.	0,00	12.697,48	12.697,48	0,00
361013/70	NÖ Seuchenvorsorgeabgabe Sitzenberg-Reidling	0,00	17.686,48	17.686,48	0,00
361013/8	NÖ Seuchenvorsorgeabgabe Erlauf	0,00	7.224,72	7.224,72	0,00
361013/9	NÖ Seuchenvorsorgeabgabe Golling/Erlauf	0,00	11.372,80	11.372,80	0,00
361092	Interessentenbeitrag Verrechnungskonto	-52,49	0,00	0,00	-52,49
361092/308	Interessentenbeitrag Erlauf	-50,79	0,00	0,00	-50,79
361092/311	Interessentenbeitrag Hürm	0,00	-367,98	0,00	-367,98
361092/321	Interessentenbeitrag Melk	-34,97	-138,51	0,00	-173,48
361092/327	Interessentenbeitrag Pöchlarn	0,27	0,00	0,00	0,27
361102	Nächtigungstaxe Verrechnung	0,00	413.321,01	413.321,01	0,00
361102/301	Nächtigungstaxe Artstetten-Pöbring	0,00	10.740,00	10.740,00	0,00
361102/302	Nächtigungstaxe Bergland	0,00	22.253,50	22.253,50	0,00
361102/303	Nächtigungstaxe Bischofstetten	0,00	2.775,00	2.775,00	0,00
361102/305	Nächtigungstaxe Dorfstetten	0,00	1.557,50	1.557,50	0,00
361102/306	Nächtigungstaxe Dunkelsteinerwald	0,00	4.708,10	4.708,10	0,00
361102/307	Nächtigungstaxe Emmersdorf	0,00	81.620,00	81.620,00	0,00
361102/308	Nächtigungstaxe Erlauf	0,00	2.997,50	2.997,50	0,00
361102/310	Nächtigungstaxe Hofamt-Priel	0,00	7.055,10	7.055,10	0,00
361102/311	Nächtigungstaxe Hürm	0,00	11.837,50	11.837,50	0,00

Einzelnachweis der finanzierungswirksamen Vorschuss- und Verwahrgeldkonten

(inkl. anteiliger Kundenforderungen und Lieferantenverbindlichkeiten)

Konto	Kontenbezeichnung	Stand 31.12.2024	Umsatz Soll	Umsatz Haben	Stand 31.12.2025
Veränderung der nicht voranschlagswirksamen Verbindlichkeiten					
361102/316	Nächtigungstaxe Leiben	0,00	18.475,10	18.475,10	0,00
361102/317	Nächtigungstaxe Loosdorf	0,00	32.850,50	32.850,50	0,00
361102/318	Nächtigungstaxe Mank	0,00	7.645,00	7.645,00	0,00
361102/321	Nächtigungstaxe Melk	0,00	207.832,50	207.832,50	0,00
361102/322	Nächtigungstaxe Münichreith-Laimbach	0,00	7.815,00	7.815,00	0,00
361102/323	Nächtigungstaxe Neumarkt	0,00	18.205,00	18.205,00	0,00
361102/325	Nächtigungstaxe Persenbeug-Gottsdorf	175,56	15.850,00	15.850,00	175,56
361102/326	Nächtigungstaxe Petzenkirchen	0,00	8.175,00	8.175,00	0,00
361102/327	Nächtigungstaxe Pöchlarn	0,00	50.742,50	50.742,50	0,00
361102/328	Nächtigungstaxe Pöggstall	0,00	3.882,50	3.882,50	0,00
361102/331	Nächtigungstaxe St.Leonhard	0,00	195,00	195,00	0,00
361102/332	Nächtigungstaxe St.Martin-Karlsbach	0,00	2.012,50	2.012,50	0,00
361102/334	Nächtigungstaxe Schönbühel-Aggsbach	0,00	14.990,00	14.990,00	0,00
361102/338	Nächtigungstaxe Ybbs	0,00	65.617,50	65.617,50	0,00
361102/340	Nächtigungstaxe Zelking-Matzleinsdorf	0,00	2.065,00	2.065,00	0,00
361102/357	Nächtigungstaxe Grafenwörth	0,00	18.577,50	18.577,50	0,00
361102/370	Nächtigungstaxe Sitzenberg-Reidling	504,50	131.017,50	131.017,50	504,50
362000	Lohnsteuer	30.673,90	145.926,18	151.038,60	25.561,48
362099	Gehaltsabzugsgebarungen Kommunalsteuer	1,00	17.088,81	17.084,48	5,33
362100	Gehaltsabzugsgebarungen BVAEB	0,00	358.378,20	358.378,20	0,00
362300	Gehaltsabzugsgebarungen ÖGK	17.523,90	156.712,78	156.365,71	17.870,97
362400	Gehaltsabzugsgebarungen DB (FBAF)	8.399,28	46.225,12	49.879,00	4.745,40
362600	Gehaltsabzugsgebarungen MV-Beiträge	0,00	13.090,58	13.090,58	0,00
368000/1	Nö-Landesreg.-Abrechnung Regionaltaxe	0,90	0,00	0,00	0,90
368000/17	Nö-Landesreg.-Abrechnung Regionaltaxe	-26,01	0,00	0,00	-26,01
368000/2	Nö-Landesreg.-Abrechnung Regionaltaxe	29,86	0,00	0,00	29,86
368000/26	Nö-Landesreg.-Abrechnung Regionaltaxe	-2,69	0,00	0,00	-2,69
368000/28	Nö-Landesreg.-Abrechnung Regionaltaxe	-8,09	0,00	0,00	-8,09
368000/31	Nö-Landesreg.-Abrechnung Regionaltaxe	-51,07	0,00	0,00	-51,07
368000/38	Nö-Landesreg.-Abrechnung Regionaltaxe	1,09	0,00	0,00	1,09
368000/8	Nö-Landesreg.-Abrechnung Regionaltaxe	2,11	0,00	0,00	2,11
368100/1	NÖ Landesreg.-Abrechnung NÖ Seuchenvorsorgeabgabe	2,37	7.201,52	7.203,89	0,00
368100/10	NÖ Landesreg.-Abrechnung NÖ Seuchenvorsorgeabgabe	-6,27	10.766,25	10.737,85	22,13
368100/11	NÖ Landesreg.-Abrechnung NÖ Seuchenvorsorgeabgabe	26,60	12.558,45	12.579,11	5,94
368100/12	NÖ Landesreg.-Abrechnung NÖ Seuchenvorsorgeabgabe	7,60	15.950,12	15.934,68	23,04
368100/13	NÖ Landesreg.-Abrechnung NÖ Seuchenvorsorgeabgabe	59,61	6.401,80	6.433,58	27,83

Einzelnachweis der finanzierungswirksamen Vorschuss- und Verwahrgeldkonten

(inkl. anteiliger Kundenforderungen und Lieferantenverbindlichkeiten)

Konto	Kontenbezeichnung	Stand 31.12.2024	Umsatz Soll	Umsatz Haben	Stand 31.12.2025
Veränderung der nicht voranschlagswirksamen Verbindlichkeiten					
368100/14	NÖ Landesreg.-Abrechnung NÖ Seuchenvorsorgeabgabe	-6,27	8.531,38	8.520,93	4,18
368100/15	NÖ Landesreg.-Abrechnung NÖ Seuchenvorsorgeabgabe	81,27	11.034,57	11.096,84	19,00
368100/16	NÖ Landesreg.-Abrechnung NÖ Seuchenvorsorgeabgabe	16,80	8.892,66	8.905,28	4,18
368100/17	NÖ Landesreg.-Abrechnung NÖ Seuchenvorsorgeabgabe	13,68	32.603,69	32.196,28	421,09
368100/18	NÖ Landesreg.-Abrechnung NÖ Seuchenvorsorgeabgabe	9,97	22.044,73	21.660,70	394,00
368100/19	NÖ Landesreg.-Abrechnung NÖ Seuchenvorsorgeabgabe	25,88	12.356,19	12.369,01	13,06
368100/2	NÖ Landesreg.-Abrechnung NÖ Seuchenvorsorgeabgabe	6,27	11.713,57	11.686,76	33,08
368100/20	NÖ Landesreg.-Abrechnung NÖ Seuchenvorsorgeabgabe	8,72	6.935,48	6.802,84	141,36
368100/21	NÖ Landesreg.-Abrechnung NÖ Seuchenvorsorgeabgabe	145,29	48.235,39	48.186,22	194,46
368100/22	NÖ Landesreg.-Abrechnung NÖ Seuchenvorsorgeabgabe	-14,25	9.315,65	9.268,44	32,96
368100/23	NÖ Landesreg.-Abrechnung NÖ Seuchenvorsorgeabgabe	37,75	15.586,64	15.598,41	25,98
368100/24	NÖ Landesreg.-Abrechnung NÖ Seuchenvorsorgeabgabe	-10,69	5.370,82	5.332,49	27,64
368100/25	NÖ Landesreg.-Abrechnung NÖ Seuchenvorsorgeabgabe	43,30	16.426,40	16.457,90	11,80
368100/26	NÖ Landesreg.-Abrechnung NÖ Seuchenvorsorgeabgabe	2,37	10.824,16	10.816,91	9,62
368100/27	NÖ Landesreg.-Abrechnung NÖ Seuchenvorsorgeabgabe	27,17	32.955,26	32.918,71	63,72
368100/28	NÖ Landesreg.-Abrechnung NÖ Seuchenvorsorgeabgabe	8,50	17.930,26	17.897,70	41,06
368100/29	NÖ Landesreg.-Abrechnung NÖ Seuchenvorsorgeabgabe	0,00	6.069,98	6.041,48	28,50
368100/3	NÖ Landesreg.-Abrechnung NÖ Seuchenvorsorgeabgabe	1,19	7.116,02	7.105,76	11,45
368100/30	NÖ Landesreg.-Abrechnung NÖ Seuchenvorsorgeabgabe	15,48	14.578,41	14.598,72	-4,83
368100/31	NÖ Landesreg.-Abrechnung NÖ Seuchenvorsorgeabgabe	29,34	19.138,82	19.165,79	2,37
368100/32	NÖ Landesreg.-Abrechnung NÖ Seuchenvorsorgeabgabe	4,75	8.638,97	8.633,03	10,69
368100/33	NÖ Landesreg.-Abrechnung NÖ Seuchenvorsorgeabgabe	7,12	5.124,54	5.126,91	4,75
368100/34	NÖ Landesreg.-Abrechnung NÖ Seuchenvorsorgeabgabe	6,27	8.051,01	8.054,34	2,94
368100/35	NÖ Landesreg.-Abrechnung NÖ Seuchenvorsorgeabgabe	40,37	6.654,83	6.691,02	4,18
368100/36	NÖ Landesreg.-Abrechnung NÖ Seuchenvorsorgeabgabe	15,20	8.922,92	8.935,89	2,23
368100/37	NÖ Landesreg.-Abrechnung NÖ Seuchenvorsorgeabgabe	14,08	6.749,73	6.757,54	6,27
368100/38	NÖ Landesreg.-Abrechnung NÖ Seuchenvorsorgeabgabe	65,69	49.228,07	49.270,30	23,46
368100/39	NÖ Landesreg.-Abrechnung NÖ Seuchenvorsorgeabgabe	0,00	13.477,50	13.475,13	2,37
368100/4	NÖ Landesreg.-Abrechnung NÖ Seuchenvorsorgeabgabe	2,94	18.460,85	18.443,89	19,90
368100/40	NÖ Landesreg.-Abrechnung NÖ Seuchenvorsorgeabgabe	8,45	7.590,36	7.601,94	-3,13
368100/5	NÖ Landesreg.-Abrechnung NÖ Seuchenvorsorgeabgabe	6,84	2.898,45	2.905,29	0,00
368100/54	NÖ Landesreg.- Abrechnung NÖ Seuchenvorsorgeabgabe	5.888,37	27.093,51	26.170,48	6.811,40
368100/6	NÖ Landesreg.-Abrechnung NÖ Seuchenvorsorgeabgabe	43,79	15.563,12	15.587,91	19,00
368100/7	NÖ Landesreg.-Abrechnung NÖ Seuchenvorsorgeabgabe	9,02	12.062,61	11.995,41	76,22
368100/70	NÖ Landesreg.-Abrechnung NÖ Seuchenvorsorgeabgabe	4.072,29	16.802,16	16.594,21	4.280,24
368100/8	NÖ Landesreg.-Abrechnung NÖ Seuchenvorsorgeabgabe	8,98	6.863,48	6.849,69	22,77

Einzelnachweis der finanzierungswirksamen Vorschuss- und Verwahrgeldkonten

(inkl. anteiliger Kundenforderungen und Lieferantenverbindlichkeiten)

Konto	Kontenbezeichnung	Stand 31.12.2024	Umsatz Soll	Umsatz Haben	Stand 31.12.2025
Veränderung der nicht voranschlagswirksamen Verbindlichkeiten					
368100/9	NÖ Landesreg.-Abrechnung NÖ Seuchenvorsorgeabgabe	5,22	10.804,16	10.809,38	0,00
368103/119	Wasserbezugsgebühr WG Auratsberg	0,00	11.227,96	11.227,96	0,00
368103/135	Wasserbezugsgebühr WVG Schollach/Merkendorf	0,00	11.207,40	11.207,40	0,00
368104/119	Wasserbereitstellgebühr WVG Auratsberg	0,00	4.462,50	4.462,50	0,00
368104/135	Wasserbereitstellgebühr WVG Schollach/Merkendorf	0,02	1.330,38	1.330,38	0,02
368200/16	NÖ Landesreg.-Abrechnung Leiben	-4,66	0,00	0,00	-4,66
368200/21	NÖ Landesreg.-Abrechnung Melk	38,43	0,00	0,00	38,43
368200/3	NÖ Landesreg.-Abrechnung Bischofst.	-81,33	0,00	0,00	-81,33
368200/38	NÖ Landesreg.-Abrechnung Ybbs	-1,89	0,00	0,00	-1,89
368200/4	NÖ Landesreg.-Abrechnung Blindenmarkt	81,33	0,00	0,00	81,33
368200/70	NÖ Landesreg.-Abrechnung Sitzenberg-Reidling	-362,93	0,00	0,00	-362,93
368300/1	NÖ Landesreg.-Abrechnung Nächtigungstaxe Artstetten-P.	976,25	4.832,99	4.553,74	1.255,50
368300/10	NÖ Landesreg.-Abrechnung Nächtigungstaxe Hofamt-Priel	1.076,25	3.174,79	3.344,29	906,75
368300/11	NÖ Landesreg.-Abrechnung Nächtigungstaxe Hürm	821,25	5.326,87	5.076,00	1.072,12
368300/16	NÖ Landesreg.-Abrechnung Nächtigungstaxe Leiben	3.035,85	8.313,79	9.194,86	2.154,78
368300/17	NÖ Landesreg.-Abrechnung Nächtigungstaxe Loosdorf	4.452,50	14.782,71	15.547,24	3.687,97
368300/18	NÖ Landesreg.-Abrechnung Nächtigungstaxe Mank	733,75	3.440,24	3.629,49	544,50
368300/2	NÖ Landesreg.-Abrechnung Nächtigungstaxe Bergland	2.103,75	10.014,06	9.093,36	3.024,45
368300/21	NÖ Landesreg.-Abrechnung Nächtigungstaxe Melk	29.948,05	93.524,62	96.218,42	27.254,25
368300/22	NÖ Landesreg.-Abrechnung Nächtigungstaxe Münichreith-L.	907,50	3.516,73	3.353,68	1.070,55
368300/23	NÖ Landesreg.-Abrechnung Nächtigungstaxe Neumarkt	2.250,00	8.192,25	8.417,25	2.025,00
368300/25	NÖ Landesreg.-Abrechnung Nächtigungstaxe Persenbeug-G.	1.282,50	7.132,49	6.881,62	1.533,37
368300/26	NÖ Landesreg.-Abrechnung Nächtigungstaxe Petzenkirchen	1.185,00	3.678,74	3.870,37	993,37
368300/27	NÖ Landesreg.-Abrechnung Nächtigungstaxe Pöchlarn	10.445,00	22.834,12	25.759,62	7.519,50
368300/28	NÖ Landesreg.-Abrechnung Nächtigungstaxe Pöggstall	412,50	1.747,11	1.791,74	367,87
368300/3	NÖ Landesreg.-Abrechnung Nächtigungstaxe Bischofst.	471,25	1.248,74	1.515,24	204,75
368300/30	NÖ Landesreg.-Abrechnung Nächtigungstaxe Ruprechtshofen	32,50	0,00	32,50	0,00
368300/31	NÖ Landesreg.-Abrechnung Nächtigungstaxe St.Leonhard	0,00	87,75	87,75	0,00
368300/32	NÖ Landesreg.-Abrechnung Nächtigungstaxe St.Martin-K.	383,75	905,61	1.086,86	202,50
368300/34	NÖ Landesreg.-Abrechnung Nächtigungstaxe Schönbühel-A.	1.733,75	6.745,49	5.945,74	2.533,50
368300/38	NÖ Landesreg.-Abrechnung Nächtigungstaxe Ybbs	4.831,27	29.527,86	28.196,38	6.162,75
368300/40	NÖ Landesreg.-Abrechnung Nächtigungstaxe Zelking-Matzl.	254,04	929,24	905,41	277,87
368300/5	NÖ Landesreg.-Abrechnung Nächtigungstaxe Dorfstetten	0,00	700,87	700,87	0,00
368300/57	NÖ Landesreg.-Abrechnung Nächtigungstaxe Grafenwörth	1.876,25	8.359,87	7.074,87	3.161,25
368300/6	NÖ Landesreg.-Abrechnung Nächtigungstaxe Dunkelst.	575,00	2.118,64	2.193,69	499,95
368300/7	NÖ Landesreg.-Abrechnung Nächtigungstaxe Emmersdorf	10.028,75	36.728,99	36.439,24	10.318,50

Einzelnachweis der finanzierungswirksamen Vorschuss- und Verwahrgeldkonten

(inkl. anteiliger Kundenforderungen und Lieferantenverbindlichkeiten)

Konto	Kontenbezeichnung	Stand 31.12.2024	Umsatz Soll	Umsatz Haben	Stand 31.12.2025
	Veränderung der nicht voranschlagswirksamen Verbindlichkeiten				
368300/70	NÖ Landesreg.-Abrechnung Nächtigungstaxe Sitzenberg-Reidl.	-3.679,47	58.957,86	54.518,61	759,78
368300/8	NÖ Landesreg.-Abrechnung Nächtigungstaxe Erlauf	0,00	1.348,86	1.194,74	154,12
369000	Diverse Verwahrgelder	-23.101,32	0,00	0,00	-23.101,32
369000/1	Steuern u. Abgaben der verbandsangeh. Gemeinden	18.662,35	285.865,16	283.034,63	21.492,88
369000/10	Steuern u. Abgaben der verbandsangeh. Gemeinden	22.130,42	317.041,12	312.856,97	26.314,57
369000/107	Steuern und Abgaben der verbandsangehörigen Gemeinden	0,00	18.286,71	18.286,03	0,68
369000/11	Steuern u. Abgaben der verbandsangeh. Gemeinden	153.225,45	1.300.692,92	1.296.782,73	157.135,64
369000/111	Steuern u. Abgaben des GV Betriebsgebiet Hürm	47.610,87	498.626,97	473.877,45	72.360,39
369000/119	Steuern u. Abgaben der WG Auratsberg	0,00	15.318,20	15.318,20	0,00
369000/12	Steuern u. Abgaben der verbandsangeh. Gemeinden	59.812,81	1.516.009,16	1.515.118,79	60.703,18
369000/13	Steuern u. Abgaben der verbandsangeh. Gemeinden	21.139,66	521.694,74	519.673,21	23.161,19
369000/135	Steuern u. Abgaben der WVG Schollach/Merkendorf	5.652,83	13.479,30	12.150,12	6.982,01
369000/14	Steuern u. Abgaben der verbandsangeh. Gemeinden	36.423,15	728.579,24	739.108,74	25.893,65
369000/15	Steuern u. Abgaben der verbandsangeh. Gemeinden	53.988,70	1.419.382,15	1.425.133,17	48.237,68
369000/16	Steuern u. Abgaben der verbandsangeh. Gemeinden	45.556,24	1.069.692,07	1.072.467,25	42.781,06
369000/17	Steuern u. Abgaben der verbandsangeh. Gemeinden	261.779,92	2.544.986,49	2.530.998,14	275.768,27
369000/18	Steuern u. Abgaben der verbandsangeh. Gemeinden	137.122,43	2.121.978,58	2.122.395,57	136.705,44
369000/19	Steuern u. Abgaben der verbandsangeh. Gemeinden	44.461,65	1.217.944,24	1.207.587,86	54.818,03
369000/2	Steuern u. Abgaben der verbandsangeh. Gemeinden	108.396,68	1.362.770,90	1.360.478,35	110.689,23
369000/20	Steuern u. Abgaben der verbandsangeh. Gemeinden	33.939,17	682.197,46	678.654,06	37.482,57
369000/21	Steuern u. Abgaben der verbandsangeh. Gemeinden	504.606,17	8.320.681,20	8.728.241,85	97.045,52
369000/22	Steuern u. Abgaben der verbandsangeh. Gemeinden	20.282,56	667.165,45	652.259,22	35.188,79
369000/23	Steuern u. Abgaben der verbandsangeh. Gemeinden	68.302,51	1.231.981,86	1.196.713,08	103.571,29
369000/24	Steuern u. Abgaben der verbandsangeh. Gemeinden	15.224,62	309.354,31	308.699,64	15.879,29
369000/25	Steuern u. Abgaben der verbandsangeh. Gemeinden	97.899,29	1.510.448,17	1.497.669,38	110.678,08
369000/26	Steuern u. Abgaben der verbandsangeh. Gemeinden	115.504,51	1.667.235,45	1.655.574,97	127.164,99
369000/27	Steuern u. Abgaben der verbandsangeh. Gemeinden	432.603,33	5.908.652,51	5.950.991,19	390.264,65
369000/28	Steuern u. Abgaben der verbandsangeh. Gemeinden	80.675,49	1.337.845,81	1.332.575,66	85.945,64
369000/29	Steuern u. Abgaben der verbandsangeh. Gemeinden	9.397,38	279.511,64	283.176,33	5.732,69
369000/3	Steuern u. Abgaben der verbandsangeh. Gemeinden	9.861,57	586.406,94	579.883,68	16.384,83
369000/30	Steuern u. Abgaben der verbandsangeh. Gemeinden	102.750,65	1.669.454,90	1.682.757,12	89.448,43
369000/31	Steuern u. Abgaben der verbandsangeh. Gemeinden	123.087,41	1.684.142,15	1.750.330,33	56.899,23
369000/32	Steuern u. Abgaben der verbandsangeh. Gemeinden	56.033,33	850.745,54	854.153,79	52.625,08
369000/33	Steuern u. Abgaben der verbandsangeh. Gemeinden	8.225,49	243.338,98	239.012,62	12.551,85
369000/34	Steuern u. Abgaben der verbandsangeh. Gemeinden	16.507,73	773.630,13	765.949,62	24.188,24
369000/35	Steuern u. Abgaben der verbandsangeh. Gemeinden	19.041,97	767.153,65	763.172,70	23.022,92

Einzelnachweis der finanzierungswirksamen Vorschuss- und Verwahrgeldkonten

(inkl. anteiliger Kundenforderungen und Lieferantenverbindlichkeiten)

Konto	Kontenbezeichnung	Stand 31.12.2024	Umsatz Soll	Umsatz Haben	Stand 31.12.2025
Veränderung der nicht voranschlagswirksamen Verbindlichkeiten					
369000/36	Steuern u. Abgaben der verbandsangeh. Gemeinden	34.735,98	674.992,66	673.401,15	36.327,49
369000/37	Steuern u. Abgaben der verbandsangeh. Gemeinden	30.614,03	492.282,12	497.899,36	24.996,79
369000/38	Steuern u. Abgaben der verbandsangeh. Gemeinden	598.168,04	6.129.366,35	6.120.014,05	607.520,34
369000/39	Steuern u. Abgaben der verbandsangeh. Gemeinden	49.516,52	825.657,33	834.219,14	40.954,71
369000/4	Steuern u. Abgaben der verbandsangeh. Gemeinden	37.555,24	884.824,16	884.028,48	38.350,92
369000/40	Steuern u. Abgaben der verbandsangeh. Gemeinden	31.088,61	497.221,69	516.099,10	12.211,20
369000/5	Steuern u. Abgaben der verbandsangeh. Gemeinden	4.561,58	122.292,57	121.896,76	4.957,39
369000/54	Steuern u. Abgaben der verbandsangeh. Gemeinden	52.023,47	2.522.161,72	2.534.553,37	39.631,82
369000/57	Steuern u. Abgaben der verbandsangeh. Gemeinden	28.555,82	1.409.994,21	1.418.917,77	19.632,26
369000/6	Steuern u. Abgaben der verbandsangeh. Gemeinden	34.241,59	1.127.596,26	1.135.753,06	26.084,79
369000/7	Steuern u. Abgaben der verbandsangeh. Gemeinden	40.434,06	1.043.575,28	1.041.919,43	42.089,91
369000/70	Steuern u. Abgaben der verbandsangeh. Gemeinden	127.768,58	2.533.326,24	2.524.422,74	136.672,08
369000/8	Steuern u. Abgaben der verbandsangeh. Gemeinden	18.911,94	597.167,16	599.280,22	16.798,88
369000/9	Steuern u. Abgaben der verbandsangeh. Gemeinden	23.406,23	597.008,91	596.613,34	23.801,80
369500	Steuern u. Abgaben der verbandsangeh. Gemeinden	19.195,97	0,00	0,00	19.195,97
370000/22	Nebengebühren Ust-frei Münichreith-Laimbach	0,01	0,00	0,00	0,01
370000/8	Nebengebühren Ust-frei Erlauf	-0,01	0,00	0,00	-0,01
370002/1	Nebengebühren SON (STA 103) Artstetten-Pöbring	39,59	743,39	743,39	39,59
370002/10	Nebengebühren SON (STA 103) Hofamt Priel	-73,75	180,32	180,32	-73,75
370002/11	Nebengebühren SON (STA 103) Hürm	0,00	472,36	472,36	0,00
370002/111	Nebengebühren SON (STA 103) GV Betriebsgebiet Hürm	0,00	147,90	147,90	0,00
370002/12	Nebengebühren SON (STA 103) Kilb	0,01	206,13	206,13	0,01
370002/13	Nebengebühren SON (STA 103) Kirnberg an der Mank	0,00	111,65	111,65	0,00
370002/14	Nebengebühren SON (STA 103) Klein-Pöchlarn	0,01	45,37	45,37	0,01
370002/15	Nebengebühren SON (STA 103) Krummußbaum	0,02	190,93	190,93	0,02
370002/16	Nebengebühren SON (STA 103) Leiben	0,01	529,30	529,30	0,01
370002/17	Nebengebühren SON (STA 103) Loosdorf	0,01	374,23	374,23	0,01
370002/18	Nebengebühren SON (STA 103) Mank	0,02	236,77	236,77	0,02
370002/19	Nebengebühren SON (STA 103) Marbach/Donau	0,02	314,03	314,03	0,02
370002/2	Nebengebühren SON (STA 103) Bergland	0,00	837,94	837,94	0,00
370002/20	Nebengebühren SON (STA 103) Maria Taferl	0,00	89,34	89,34	0,00
370002/21	Nebengebühren SON (STA 103) Melk	3,00	1.337,65	1.337,65	3,00
370002/22	Nebengebühren SON (STA 103) Münichreith-Laimbach	17,42	109,76	109,76	17,42
370002/23	Nebengebühren SON (STA 103) Neumarkt an der Ybbs	0,03	113,88	113,88	0,03
370002/24	Nebengebühren SON (STA 103) Nöchling	0,00	12,00	12,00	0,00
370002/25	Nebengebühren SON (STA 103) Persenbeug-Gottsdorf	89,92	1.295,95	1.295,95	89,92

Einzelnachweis der finanzierungswirksamen Vorschuss- und Verwahrgeldkonten

(inkl. anteiliger Kundenforderungen und Lieferantenverbindlichkeiten)

Konto	Kontenbezeichnung	Stand 31.12.2024	Umsatz Soll	Umsatz Haben	Stand 31.12.2025
Veränderung der nicht voranschlagswirksamen Verbindlichkeiten					
370002/26	Nebengebühren SON (STA 103) Petzenkirchen	0,00	69,66	69,66	0,00
370002/27	Nebengebühren SON (STA 103) Pöchlarn	0,06	1.405,89	1.405,89	0,06
370002/28	Nebengebühren SON (STA 103) Pöggstall	6,01	409,56	409,56	6,01
370002/29	Nebengebühren SON (STA 103) Raxendorf	0,00	82,74	82,74	0,00
370002/3	Nebengebühren SON (STA 103) Bischofstetten	0,00	312,91	312,91	0,00
370002/30	Nebengebühren SON (STA 103) Ruprechtshofen	0,02	267,32	267,32	0,02
370002/31	Nebengebühren SON (STA 103) St. Leonhard/Forst	0,02	198,05	198,05	0,02
370002/32	Nebengebühren SON (STA 103) St.Martin-Karlsbach	0,02	45,04	45,04	0,02
370002/33	Nebengebühren SON (STA 103) St. Oswald	0,00	143,93	143,93	0,00
370002/34	Nebengebühren SON (STA 103) Schönbühel-Aggsbach	-0,01	212,17	212,17	-0,01
370002/35	Nebengebühren SON (STA 103) Schollach	0,02	10,46	10,46	0,02
370002/36	Nebengebühren SON (STA 103) Texingtal	-0,01	388,04	388,04	-0,01
370002/37	Nebengebühren SON (STA 103) Weiten	0,01	42,89	42,89	0,01
370002/38	Nebengebühren SON (STA 103) Ybbs an der Donau	234,63	-1.631,24	-1.631,24	234,63
370002/39	Nebengebühren SON (STA 103) Yspertal	0,01	634,92	634,92	0,01
370002/4	Nebengebühren SON (STA 103) Blindenmarkt	0,01	291,50	291,50	0,01
370002/40	Nebengebühren SON (STA 103) Zelking-Matzleinsdorf	-0,01	32,62	32,62	-0,01
370002/5	Nebengebühren SON (STA 103) Dorfstetten	0,00	3,00	3,00	0,00
370002/6	Nebengebühren SON (STA 103) Dunkelsteinerwald	3,03	210,46	210,46	3,03
370002/7	Nebengebühren SON (STA 103) Emmersdorf/Donau	0,02	941,56	941,56	0,02
370002/70	Nebengebühren SON (STA 103) Sitzenberg-Reidling	0,00	923,71	923,71	0,00
370002/8	Nebengebühren SON (STA 103) Erlauf	0,00	487,18	487,18	0,00
370002/9	Nebengebühren SON (STA 103) Golling an der Erlauf	0,01	114,94	114,94	0,01
370003/1	Nebengebühren HBA (STA 33) Artstetten-Pöbring	-0,01	171,93	171,93	-0,01
370003/10	Nebengebühren HBA (STA 33) Hofamt-Priel	0,00	254,95	254,95	0,00
370003/107	Nebengebühren HBA (STA 33) WG Hain/St. Georgen	0,00	12,00	12,00	0,00
370003/11	Nebengebühren HBA (STA 33) Hürm	-0,01	658,72	658,72	-0,01
370003/111	Nebengebühren HBA (STA 33) GV Betriebsgebiet Hürm	0,00	40,86	40,86	0,00
370003/119	Nebengebühren HBA (STA 33) WG Auratsberg	0,00	20,52	20,52	0,00
370003/12	Nebengebühren HBA (STA 33) Kilb	87,64	848,11	848,11	87,64
370003/13	Nebengebühren HBA (STA 33) Kirnberg a.d.Mank	0,00	223,36	223,36	0,00
370003/14	Nebengebühren HBA (STA 33) Klein-Pöchlarn	0,02	402,07	402,07	0,02
370003/15	Nebengebühren HBA (STA 33) Krummnußbaum	3.566,74	608,97	608,97	3.566,74
370003/16	Nebengebühren HBA (STA 33) Leiben	-0,02	732,16	732,16	-0,02
370003/17	Nebengebühren HBA (STA 33) Loosdorf	0,00	319,76	319,76	0,00
370003/18	Nebengebühren HBA (STA 33) Mank	0,01	549,89	549,89	0,01

Einzelnachweis der finanzierungswirksamen Vorschuss- und Verwahrgeldkonten

(inkl. anteiliger Kundenforderungen und Lieferantenverbindlichkeiten)

Konto	Kontenbezeichnung	Stand 31.12.2024	Umsatz Soll	Umsatz Haben	Stand 31.12.2025
Veränderung der nicht voranschlagswirksamen Verbindlichkeiten					
370003/19	Nebengebühren HBA (STA 33) Marbach/Donau	0,00	668,58	668,58	0,00
370003/2	Nebengebühren HBA (STA 33) Bergland	0,00	821,00	821,00	0,00
370003/20	Nebengebühren HBA (STA 33) Maria-Taferl	-0,01	426,38	426,38	-0,01
370003/21	Nebengebühren HBA (STA 33) Melk	301,89	2.997,68	2.997,68	301,89
370003/22	Nebengebühren HBA (STA 33) Münichreith-Laimbach	0,00	300,29	300,29	0,00
370003/23	Nebengebühren HBA (STA 33) Neumarkt a.d.Ybbs	-0,01	632,08	632,08	-0,01
370003/24	Nebengebühren HBA (STA 33) Nöchling	0,00	159,00	159,00	0,00
370003/25	Nebengebühren HBA (STA 33) Persenbeug	7,09	584,78	584,78	7,09
370003/26	Nebengebühren HBA (STA 33) Petzenkirchen	0,02	594,41	594,41	0,02
370003/27	Nebengebühren HBA (STA 33) Pöchlarn	0,01	2.242,18	2.242,18	0,01
370003/28	Nebengebühren HBA (STA 33) Pöggstall	2.339,58	406,60	406,60	2.339,58
370003/29	Nebengebühren HBA (STA 33) Raxendorf	0,00	186,00	186,00	0,00
370003/3	Nebengebühren HBA (STA 33) Bischofstetten	0,01	591,52	591,52	0,01
370003/30	Nebengebühren HBA (STA 33) Ruprechtshofen	0,00	477,60	477,60	0,00
370003/31	Nebengebühren HBA (STA 33) St.Leonhard am Forst	0,00	1.761,58	1.761,58	0,00
370003/32	Nebengebühren HBA (STA 33) St.Martin-Karlsbach	-0,01	115,27	115,27	-0,01
370003/33	Nebengebühren HBA (STA 33) St.Oswald	0,01	123,21	123,21	0,01
370003/34	Nebengebühren HBA (STA 33) Schönbühel-Aggsbach	0,00	506,66	506,66	0,00
370003/35	Nebengebühren HBA (STA 33) Schollach	0,00	245,88	245,88	0,00
370003/36	Nebengebühren HBA (STA 33) Texingtal	-0,01	343,38	343,38	-0,01
370003/37	Nebengebühren HBA (STA 33) Weiten	0,01	270,53	270,53	0,01
370003/38	Nebengebühren HBA (STA 33) Ybbs/Donau	0,00	2.231,37	2.231,37	0,00
370003/39	Nebengebühren HBA (STA 33) Yspertal	0,01	360,96	360,96	0,01
370003/4	Nebengebühren HBA (STA 33) Blindenmarkt	0,02	359,77	359,77	0,02
370003/40	Nebengebühren HBA (STA 33) Zelking-Matzleinsdorf	0,01	369,83	369,83	0,01
370003/5	Nebengebühren HBA (STA 33) Dorfstetten	175,97	36,00	36,00	175,97
370003/54	Nebengebühren HBA (STA 33) Atzenbrugg	0,00	1.127,14	1.291,80	-164,66
370003/57	Nebengebühren HBA (STA 33) Grafenwörth	0,00	1.716,18	1.716,18	0,00
370003/6	Nebengebühren HBA (STA 33) Dunkelsteinerwald	0,04	585,36	585,36	0,04
370003/7	Nebengebühren HBA (STA 33) Emmersdorf/Donau	0,00	506,05	506,05	0,00
370003/70	Nebengebühren HBA (STA 33) Sitzenberg-Reidling	0,00	1.320,55	1.155,89	164,66
370003/8	Nebengebühren HBA (STA 33) Erlauf	0,00	453,81	453,81	0,00
370003/9	Nebengebühren HBA (STA 33) Golling a.d.Erlauf	0,00	222,01	222,01	0,00
370005/10	Stundungszinsen (STA 50) Hofamt-Priel	0,00	509,32	509,32	0,00
370005/15	Stundungszinsen (STA 50) Krummnußbaum	0,00	296,84	296,84	0,00
370005/16	Stundungszinsen (STA 50) Leiben	0,00	33,68	33,68	0,00

Einzelnachweis der finanzierungswirksamen Vorschuss- und Verwahrgeldkonten

(inkl. anteiliger Kundenforderungen und Lieferantenverbindlichkeiten)

Konto	Kontenbezeichnung	Stand 31.12.2024	Umsatz Soll	Umsatz Haben	Stand 31.12.2025
Veränderung der nicht voranschlagswirksamen Verbindlichkeiten					
370005/18	Stundungszinsen (STA 50) Mank	0,00	17,82	17,82	0,00
370005/19	Stundungszinsen (STA 50) Marbach	0,00	2.154,93	2.154,93	0,00
370005/2	Stundungszinsen (STA 50) Bergland	0,00	21,58	21,58	0,00
370005/20	Stundungszinsen (STA 50) Maria Taferl	0,00	29,10	29,10	0,00
370005/21	Stundungszinsen (STA 50) Melk	-50,40	749,57	749,57	-50,40
370005/23	Stundungszinsen (STA 50) Neumarkt	0,00	95,22	95,22	0,00
370005/25	Stundungszinsen (STA 50) Persenbeug-Gottsdorf	0,00	293,96	293,96	0,00
370005/27	Stundungszinsen (STA 50) Pöchlarn	143,26	60,24	60,24	143,26
370005/30	Stundungszinsen (STA 50) Ruprechtshofen	18,16	90,65	90,65	18,16
370005/31	Stundungszinsen (STA 50) St.Leonhard/F.	328,02	43,46	43,46	328,02
370005/34	Stundungszinsen (STA 50) Schönbüchel-Aggsbach	0,00	41,69	41,69	0,00
370005/37	Stundungszinsen (STA 50) Weiten	0,00	300,48	300,48	0,00
370005/38	Stundungszinsen (STA 50) Ybbs	0,00	1.518,67	1.518,67	0,00
370005/39	Stundungszinsen (STA 50) Yspertal	151,30	183,22	183,22	151,30
370005/54	Stundungszinsen (STA 50) Atzenbrugg	0,00	32,95	32,95	0,00
370005/57	Stundungszinsen (STA 50) Grafenwörth	0,00	1.708,32	1.708,32	0,00
370005/70	Stundungszinsen (STA 50) Sitzenberg-Reidling	594,24	627,02	627,02	594,24
370104/19	Verspätungszuschlag SON (STA 104) Marbach/Donau	0,01	0,00	0,00	0,01
370104/27	Verspätungszuschlag SON (STA 104) Pöchlarn	29,14	0,00	0,00	29,14
370104/34	Verspätungszuschlag SON (STA 104) Schönbüchel-Aggsbach	9,06	0,00	0,00	9,06
370104/6	Verspätungszuschlag SON (STA 104) Dunkelsteinerwald	26,48	0,00	0,00	26,48
379000	Finanzamt - Zahllast	-13.008,38	578.734,08	578.734,08	-13.008,38
379099	Verrechnungskonto Gehälter	0,00	1.084.129,48	1.084.035,88	93,60
	Summe	4.017.363,23	133.318.330,48	133.748.127,48	3.587.566,23

Liste der nicht bewerteten
kofinanzierten Schutzbauten (Anlage 6u)

Bezeichnung

Standort ¹

Personaldaten iSd ÖStp (Anlage 4)

Gruppe 1 - gesamt	Dienstverhältnis zu Gemeinde, dienstleistend in einer Dienststelle, bezahlt aus dem Budget von Gemeinde		Personalaufwendungen				
	Köpfe ³⁾	VBÄ ³⁾	davon melden Gemeinden optional				gesamt
Bezüge (Unterklasse 50-52)			Nebengebühren (Unterklasse 56)	Dienstgeberbeiträge (Unterklasse 58)	Weitere Aufwendungen	Kontenklasse 5 ²⁾	
Beamtinnen und Beamte	k.A.	k.A.	0,00				
Vertragsbedienstete	30,00	24,87	1.371.486,12				
KV-Bedienstete (Kollektivvertrag)	k.A.	k.A.	0,00				
Nicht zuordenbar	k.A.	k.A.					
Summe	30,00	24,87	1.371.486,12	56.515,54	362.233,40	0,00	1.790.235,06
darunter (Teilmengen der Gruppe 1)			Länder und Gemeinden melden optional				
	Köpfe ³⁾	VBÄ ³⁾	Bezüge (Unterklasse 50-52)	Nebengebühren (Unterklasse 56)	Dienstgeberbeiträge (Unterklasse 58)	Weitere Aufwendungen	Kontenklasse 5 ²⁾
Musikschullehrerinnen und -lehrer	k.A.	k.A.					
Elementarpädagoginnen und -pädagogen	k.A.	k.A.					
Bedienstete nicht-ausgliederter Krankenanstalten	k.A.	k.A.					
Lehrlinge	k.A.	k.A.					
Summe	k.A.	k.A.					

Gruppe 2 - gesamt	Dienstverhältnis zu Gemeinde, nicht dienstleistend bei Gemeinde ¹⁴ , bezahlt aus dem Budget von Gemeinde		Personalaufwendungen				
	Köpfe ³⁾	VBÄ ³⁾	davon melden Gemeinden optional				gesamt
Bezüge (Unterklasse 50-52)			Nebengebühren (Unterklasse 56)	Dienstgeberbeiträge (Unterklasse 58)	Weitere Aufwendungen	Kontenklasse 5 ²⁾	
Beamtinnen und Beamte	k.A.	k.A.					
Vertragsbedienstete	k.A.	k.A.					
Nicht zuordenbar	k.A.	k.A.					
Summe	k.A.	k.A.					

Beamtinnen und Beamte - Pensionistinnen und Pensionisten zum 31.12.2025			
	Köpfe ³⁾	Ø-Pensions- höhe / Mt. ⁴⁾	
Ruhegenussbezieherinnen und -bezieher	k.A.		
Hinterbliebene ⁵⁾	k.A.		
Neue Ruhegenussbezieherinnen und -bezieher im Bezugsjahr 2025			
	Köpfe ³⁾	Ø-Pensions- antrittsalter	Ø-Pensions- höhe / Mt. ⁴⁾
Alterspension ⁶⁾	k.A.		
Dienstunfähigkeit ⁷⁾	k.A.		
vorzeitige Pensionierung mit Abschlag ⁸⁾	k.A.		
vorzeitige Pensionierung ohne Abschlag ⁹⁾	k.A.		
Pensionierungen gesamt	k.A.	0,0	0,0
Gesamter Pensionsaufwand für das Bezugsjahr 2025	0,00		
<p>1) gemäß den Vorgaben in Artikel 14 Abs. 2 lit. c ÖStP 2012 2) Personalrückstellungen und Sachbezüge sind in diese Anlage nicht aufzunehmen 3) Aus Datenschutzgründen wird dieses Feld erst ab 6 betroffenen Personen ausgewiesen 4) Durchschnittspension im Dezember laut Personalstatistik-Festlegungen ohne Sonderzahlungen, ohne Pflegegeld und ohne sonstige Transferleistungen; brutto 5) Witwen-, Witwer-, Waisenversorgungsbezüge und vergleichbare Leistungen 6) Ruhebezüge aufgrund eines Übertritts in den Ruhestand oder einer vergleichbaren Regelung iSd § 13 BDG 1979 7) Ruhebezüge aufgrund einer Ruhestandsversetzung wegen dauernder Dienstunfähigkeit iSd § 14 BDG 1979 8) Ruhebezüge aufgrund einer vorzeitigen Ruhestandsversetzung mit Abschlag iSd §§ 15b, 15c oder 236d BDG 1979 9) Ruhebezüge aufgrund einer vorzeitigen Ruhestandsversetzung ohne Abschlag 10) Inkl. Musikschullehrerinnen und -lehrer sowie Elementarpädagoginnen und -pädagogen 11) Darunter sind Personalgestellungen bei Beteiligungen iSd § 23 VRV 2015 sowie sonstige Personalgestellungen, zB bei anderen Gebietskörperschaften und Körperschaften öffentlichen Rechts zu verstehen.</p>			

Dienstpostenplan

Dienstpostenplan für das Haushaltsjahr 2025

Lfd. Nr.	Nachgew. bei Voranschlags-satz	Verwaltungszweig Verwendung	Dienst-zweig-nr.	Vertragsbed. Grundver-wendungsgruppe	Leistungs-verwendungs-gruppe	Funktions-gruppe	Personal-/ Funktions-/ Höchststufen-zulage	Beschäftigungs-ausmaß
1	1/813-510	VB Geschäftsführung	71	Sonderdienstvertrag				Üst.-Pausch.
2	1/813-510	VB Sekretariat	56	6/21			ja	32 Std./60 % Atz.
3	1/813-510	VB Abfallwirtschaft	71	5		6/15	ja	
4	1/813-510	VB Abfallwirtschaft	71	5/21			ja	37 Stunden
5	1/813-510	VB Abfallwirtschaft	71	5		6/12		
6	1/813-510	VB Abfallwirtschaft	71	5		6/11		
7	1/813-510	VB Abfallwirtschaft	71	5/16				37 Stunden
8	1/813-510	VB Abfallwirtschaft	71	Sonderdienstvertrag				
9	1/900-510	VB Abgabeneinhebung hervorgehobene Verwendung	71	5		6/21	ja	Freizeitphase
10	1/813-510	VB Abfallwirtschaft	71	5/1				
11	1/900-510	VB Abgabeneinhebung	71	5		6/21	ja	50 % Alterteilz.
12	1/900-510	VB Abgabeneinhebung	71	5/16				20 Stunden
13	1/900-510	VB Abgabeneinhebung	71	5/13				36 Stunden
14	1/900-510	VB Abgabeneinhebung	71	5/11				
15	1/900-510	VB Abgabeneinhebung	71	5		6/7	ja	
16	1/900-510	VB Abgabeneinhebung	71	5/10				16 Stunden
17	1/900-510	VB Abgabeneinhebung	71	5/7				
18	1/900-510	VB Abgabeneinhebung	71	5/7				
19	1/900-510	VB Abgabeneinhebung	71	5/1				
20	1/900-510	VB Abgabeneinhebung	71	Sonderdienstvertrag				
21	1/900-510	VB Abgabeneinhebung	71	5/2				
22	1/900-510	VB Abgabeneinhebung	71	5/5				34 Stunden
23	1/900-510	VB Abgabeneinhebung	71	Sonderdienstvertrag				
24	1/900-510	VB Abgabeneinhebung	71	Sonderdienstvertrag				
25	1/900-511	VB Abgabeneinhebung	17	1/5				26 Stunden
26	1/859-510	VB Bauwesen	71	Sonderdienstvertrag				
27	1/859-510	VB Bauwesen	71	Sonderdienstvertrag				
28	1/859-510	VB Bauwesen	71	Sonderdienstvertrag				
29	1/900-510	VB Abgabeneinhebung	4.1	V1/1				
30	1/813-510	VB Abfallwirtschaft	4.1	V1/3				

Nachweis über Personalaufwand VRV2015

Gruppe	Abschnitt	Ansatz	Vertragsbedienstete I 510000 - 510999	Vertragsbedienstete II 511000 - 511999	Nebengebühren und Geldaushilfen 560000 - 569999	DGB für Finanzamt (FLAB) 580000 - 580999	Leistungen aus der Selbstträgerschaft 582000 - 582999	Gesamtsumme	
5	52	522000	Reinhaltung der Luft	16.700,00		900,00	700,00	2.800,00	21.100,00
	Summe Gruppe 5			16.700,00		900,00	700,00	2.800,00	21.100,00
8	81	813000	Abfallbeseitigung	540.451,83		28.741,68	21.076,18	120.748,17	711.017,86
	85	859000	Bauabteilung	188.165,26		6.948,59	7.255,44	41.782,64	244.151,93
	Summe Gruppe 8			728.617,09		35.690,27	28.331,62	162.530,81	955.169,79
9	90	900000	Abgabeneinhebung	607.105,47	19.063,56	19.925,27	17.193,50	133.588,66	796.876,46
	Summe Gruppe 9			607.105,47	19.063,56	19.925,27	17.193,50	133.588,66	796.876,46
Summe gesamt				1.352.422,56	19.063,56	56.515,54	46.225,12	298.919,47	1.773.146,25

Nachweis Vermögen mit abgeänderter Nutzungsdauer

Konto	Bezeichnung	Nutzungsdauer lt. VRV	Abweichende Nutzungsdauer	Begründung
2/0060001/00001	Verbandsgebäude	50,0	23,0	Bau 1991 (ND 50 J.)
2/0060001/00002	Verbandsgebäude	50,0	23,0	Bau 1991 (ND 50 J.)
2/0060001/00003	Verbandsgebäude	50,0	23,0	Bau 1991 (ND 50 J.)

Querschnitt (Anlage 5b)

RQS-Pos.	Zuordnung MVAG bzw. VHH-Code	Bezeichnung	Anmerkungen	Gesamt-Haushalt	Haushalt ohne Quasi-KG	Quasi-KG ²
Mittelaufbringung (Erträge bzw. Einzahlungen und erhaltene Kapitaltransfers)						
10	3111	Einzahlungen aus eigenen Abgaben		2.784,02	2.784,02	
11	2112	Erträge aus Ertragsanteilen				
12	2113, 2114, 2115	Erträge aus Gebühren, Leistungen, Besitz und wirtschaftlicher Tätigkeit		11.246.421,62	11.246.421,62	
13	2116	Erträge aus Veräußerungen und sonstige Erträge	ohne Gruppe (Konto) 806, 807, 899	497.098,38	497.008,38	90,00
14	2117	Nicht finanzierungswirksame operative Erträge	ohne Gruppe (Konto) 817, 819, 891			
15	212x	Erträge aus Transfers	ohne Gruppe (Konto) 813	1.981.773,26	1.741.432,26	240.341,00
16	213x	Finanzerträge	ohne Gruppe (Konto) 818, 821, 825, 826	39.546,69	39.546,69	
17	131x	Erhaltene Kapitaltransfers (VHH Zugang)				
19	Summe 1 (Mittelaufbringung bereinigt)³			13.767.623,97	13.527.192,97	240.431,00
Mittelverwendung (Aufwendungen)						
20	2211, 2212, 2213	Finanzierungswirksamer Personalaufwand		1.790.235,06	1.546.083,13	244.151,93
21	2221 - 2225	Finanzierungswirksamer Sachaufwand	ohne Gruppe (Konto) 799	5.994.313,97	5.918.790,10	75.523,87
22	2226	Verluste aus dem Abgang von Anlagevermögen, Rückstellungen für ausstehende Rechnungen	nur Gruppe (Konto) 683, 688			
23	223x	Transferaufwand	ohne Gruppe (Konto) 696, 761	4.699.263,98	4.699.263,98	
24	224x	Finanzaufwand	ohne Gruppe (Konto) 652, 654, 682, 694, 697, 699	70.734,21	70.734,21	
29	Summe 2 (Mittelverwendung bereinigt)³			12.554.547,22	12.234.871,42	319.675,80
Vermögensbildung (Sachanlagevermögen), inkl. Vorräte						
30	1010, 102x	Immaterielle Vermögenswerte und Sachanlagen (VHH Zugang) ⁴	ohne Gruppe (Konto) 090-098, 280	235.764,12	221.007,51	14.756,61
31	1010, 102x	Immaterielle Vermögenswerte und Sachanlagen (VHH Abgang) ⁴	ohne Gruppe (Konto) 090-098, 280; Abgang mit Minus erfassen			
32	1141	Vorräte (Saldo) (VHH Zugang - Abgang)				
39	Summe 3 (Vermögensbildung bereinigt)³			235.764,12	221.007,51	14.756,61
49	Saldo = Summe 1 - Summe 2 - Summe 3			977.312,63	1.071.314,04	-94.001,41

RQS-Pos.	Zuordnung MVAG bzw. VHH-Code	Bezeichnung	Anmerkungen	Gesamt-Haushalt	Haushalt ohne Quasi-KG	Quasi-KG ²
Überrechnung Quasi-Kapitalgesellschaften (Quasi-KG) gemäß ESVG						
50	2301, 2116	Entnahmen von Haushaltsrücklagen	nur Gruppe (Konto) 893, 894, 895, 899	n.a.	n.a.	
51	2401, 2225	Zuweisungen an Haushaltsrücklagen	nur Gruppe (Konto) 793, 794, 795, 799	n.a.	n.a.	
52	332x	Einzahlungen aus der Rückzahlung von Darlehen sowie gewährten Vorschüssen	ohne Gruppe (Konto) 280-282	n.a.	n.a.	
53	342x	Auszahlungen aus der Gewährung von Darlehen sowie gewährten Vorschüssen	ohne Gruppe (Konto) 280-282	n.a.	n.a.	
54	351x	Einzahlungen aus der Aufnahme von Finanzschulden		n.a.	n.a.	
55	361x	Auszahlungen aus der Tilgung von Finanzschulden		n.a.	n.a.	
56	333x	Erhaltene Kapitaltransfers (Einzahlungen)		n.a.	n.a.	
57	131x	Erhaltene Kapitaltransfers (VHH Zugang)		n.a.	n.a.	
59	Überrechnung Quasi-KG Summe aus Position 49 (Quasi-KG) und Position 50 bis 57 (Quasi-KG)			n.a.	n.a.	-94.001,41
60	Finanzierungssaldo („vorläufiges Maastricht-Ergebnis“) ¹ Summe aus Position 49 (Haushalt ohne Quasi-KG) und Position 59 (Quasi-KG)			n.a.	977.312,63	n.a.
61	Erläuterungen der Gebietskörperschaft (optional)					

1) Der Finanzierungssaldo gemäß Pos. 60 kann vom Beitrag der Gemeinde zum Maastricht-Saldo abweichen. Entsprechend den Bestimmungen des Artikel 14 Abs. 2 lit. b Z. 1 iVm Artikel 15 Abs. 1 Österreichischer Stabilitätspakt sind die Daten der Gemeinden (außer Wien) zusammengefasst durch das Land an Statistik Austria zu melden, das ausgewiesene Einzelergebnis der Gemeinde hat nur bedingte Aussagekraft für das Gesamtergebnis der Haushaltskoordinierung.

2) Quasi-Kapitalgesellschaften außerhalb des Sektors Staat gemäß ESVG (Ansatz 85-86).

3) Mittelaufbringung und -verwendung sowie Vermögensbildung bereinigt näherungsweise im Sinne der Einnahmen und Ausgaben gemäß ESVG.

4) VHH Zugang/Abgang der Vermögensrechnung gemäß Anlage 6g - Anlagenspiegel

Erläuterung Abweichung gegenüber
Ergebnis- und Finanzierungsvoranschlag

Haushaltskonto	Bezeichnung	HH	Buchungen	- Voranschlag	- Übertragung	= Abweichung	Betrag	Beschluss und Begründung
Mittelaufbringung	Abweichung über 3.633,00 und mehr als 10,00%							
361000	Kultur							
2/361000+808000	Veräußerungen von Waren (Bücher)	EHH	3.658,01	0,00	0,00	3.658,01	3.658,01	23.03.2026 Berichtigung Haushaltskonto (Post)
813000	Abfallbeseitigung							
2/813000+808000	Verkauf von Altmaterial/Altanlagen	EHH	0,00	5.000,00	0,00	-5.000,00	-5.000,00	23.03.2026 kein Verkauf im Abfallwirtschaftsbereich
	Verkauf von Altmaterial/Altanlagen	FHH	0,00	5.000,00	0,00	-5.000,00	-5.000,00	23.03.2026 kein Verkauf im Abfallwirtschaftsbereich
2/813000+810000/16	Erlöse Verkauf NÖ-Becher, div.	EHH	13.561,66	5.000,00	0,00	8.561,66	8.561,66	23.03.2026 Mehrbedarf durch ÖA
	Erlöse Verkauf NÖ-Becher, div.	FHH	13.485,46	5.000,00	0,00	8.485,46	8.485,46	23.03.2026 Mehrbedarf durch ÖA
2/813000+810000/108	Erlöse Altstoffverkauf Papier	FHH	119.174,66	180.000,00	0,00	-60.825,34	-60.825,34	23.03.2026 Anpassungen bei Aufrollungen
2/813000+810000/408	Erlöse Altstoffverkauf Metall	FHH	168.042,39	150.000,00	0,00	18.042,39	18.042,39	23.03.2026 höherer Mengenanfall
2/813000+810000/588	Erlöse Altstoffverkauf div.	EHH	122.497,12	100.000,00	0,00	22.497,12	22.497,12	23.03.2026 höhere Nöli Erlösausschüttung
2/813000+810100/108	Erlöse Transportleistung Papier	EHH	145.529,49	170.000,00	0,00	-24.470,51	-24.470,51	23.03.2026 weniger Gewerbemüllkunden
	Erlöse Transportleistung Papier	FHH	146.708,17	170.000,00	0,00	-23.291,83	-23.291,83	23.03.2026 weniger Gewerbemüllkunden
2/813000+810200/1	Erlöse Ökostrom WSZ Pöchlarn	EHH	15.448,21	10.000,00	0,00	5.448,21	5.448,21	23.03.2026 Erhöhung Stromeinlieferung
	Erlöse Ökostrom WSZ Pöchlarn	FHH	15.448,21	10.000,00	0,00	5.448,21	5.448,21	23.03.2026 Erhöhung Stromeinlieferung
2/813000+810200/4	Erlöse Ökostrom WSZ Neumarkt-Kemmelbach	EHH	12.460,39	8.000,00	0,00	4.460,39	4.460,39	23.03.2026 Erhöhung Stromeinlieferung
	Erlöse Ökostrom WSZ Neumarkt-Kemmelbach	FHH	12.460,39	8.000,00	0,00	4.460,39	4.460,39	23.03.2026 Erhöhung Stromeinlieferung
2/813000+810200/9	Erlöse Ökostrom WSZ Schollach-Roggendorf	EHH	11.716,70	8.000,00	0,00	3.716,70	3.716,70	23.03.2026 Erhöhung Stromeinlieferung

Haushaltskonto	Bezeichnung	HH	Buchungen	- Voranschlag	- Übertragung	= Abweichung	Betrag	Beschluss und Begründung
2/813000+810200/9	Erlöse Ökostrom WSZ Schollach-Roggendorf	FHH	11.716,70	8.000,00	0,00	3.716,70	3.716,70	23.03.2026 Erhöhung Stromlieferung
2/813000+810400	Infrastrukturentgelt	EHH	44.420,15	30.000,00	0,00	14.420,15	14.420,15	23.03.2026 Anpassung Infrastrukturentgelt
	Infrastrukturentgelt	FHH	48.733,50	30.000,00	0,00	18.733,50	18.733,50	23.03.2026 Anpassung Infrastrukturentgelt
2/813000+810500	Entgelt Versammlung WSZ	EHH	57.586,09	39.000,00	0,00	18.586,09	18.586,09	23.03.2026 Anpassung Infrastrukturentgelt
	Entgelt Versammlung WSZ	FHH	61.245,56	39.000,00	0,00	22.245,56	22.245,56	23.03.2026 Anpassung Infrastrukturentgelt
2/813000+811000/108	Einnahmen aus Vermietung (PapierContainer)	EHH	83.053,66	36.000,00	0,00	47.053,66	47.053,66	23.03.2026 Mehrmengen
	Einnahmen aus Vermietung (PapierContainer)	FHH	81.442,48	36.000,00	0,00	45.442,48	45.442,48	23.03.2026 Mehrmengen
2/813000+811000/508	Einnahmen aus Vermietung (KunststoffContainer)	EHH	74.048,92	85.000,00	0,00	-10.951,08	-10.951,08	23.03.2026 Anpassungen bei Leichtverpackungen
	Einnahmen aus Vermietung (KunststoffContainer)	FHH	73.901,88	85.000,00	0,00	-11.098,12	-11.098,12	23.03.2026 Anpassungen bei Leichtverpackungen
2/813000+816000	Kostenersatz f. sonstige Leistungen Arbeitsplatzevaluierung	EHH	30.004,40	40.000,00	0,00	-9.995,60	-9.995,60	23.03.2026 Überprüfungsintervall
	Kostenersatz f. sonstige Leistungen Arbeitsplatzevaluierung	FHH	24.107,80	40.000,00	0,00	-15.892,20	-15.892,20	23.03.2026 Überprüfungsintervall
2/813000+816110	Kostenbeiträge Waterloo	EHH	17.636,55	11.000,00	0,00	6.636,55	6.636,55	23.03.2026 Mehrbedarf in den Gemeinden
	Kostenbeiträge Waterloo	FHH	17.636,55	11.000,00	0,00	6.636,55	6.636,55	23.03.2026 Mehrbedarf in den Gemeinden
2/813000+816120	Kostenbeiträge Waldbrand	EHH	10.960,00	180.000,00	0,00	-169.040,00	-169.040,00	23.03.2026 Verschiebung Projektfortsetzung im Folgejahr
	Kostenbeiträge Waldbrand	FHH	10.960,00	180.000,00	0,00	-169.040,00	-169.040,00	23.03.2026 Verschiebung Projektfortsetzung im Folgejahr
2/813000+816200	Abgeltung f. Verwaltungsaufwand Spiel-u.Sportgeräteprüfung	EHH	30.776,55	20.000,00	0,00	10.776,55	10.776,55	23.03.2026 Größere Nachfrage in den Gemeinden
	Abgeltung f. Verwaltungsaufwand Spiel-u.Sportgeräteprüfung	FHH	26.428,29	20.000,00	0,00	6.428,29	6.428,29	23.03.2026 Größere Nachfrage in den Gemeinden

Haushaltskonto	Bezeichnung	HH	Buchungen	- Voranschlag	- Übertragung	= Abweichung	Betrag	Beschluss und Begründung
2/813000+816300	Abgeltung f. Verwaltungsaufwand RIS-Komm.Betreuung	EHH	74.799,28	65.000,00	0,00	9.799,28	9.799,28	23.03.2026 Ausbau der Tätigkeiten in den Gemeinden
	Abgeltung f. Verwaltungsaufwand RIS-Komm.Betreuung	FHH	75.483,28	65.000,00	0,00	10.483,28	10.483,28	23.03.2026 Ausbau der Tätigkeiten in den Gemeinden
2/813000+816400	Abgeltg.f.Verw.WVA- techn.Überwachg.	FHH	9.490,00	4.000,00	0,00	5.490,00	5.490,00	23.03.2026 Saldoüberträge vom Vorjahr
2/813000+816800	Kostenbeiträge (Kostensätze) Wildbach	EHH	0,00	10.000,00	0,00	-10.000,00	-10.000,00	23.03.2026 Verschiebung des Projektes ins Folgejahr
	Kostenbeiträge (Kostensätze) Wildbach	FHH	0,00	10.000,00	0,00	-10.000,00	-10.000,00	23.03.2026 Verschiebung des Projektes ins Folgejahr
2/813000+820000	Zinsen aus Wertpapieren und Darlehen	EHH	0,00	19.000,00	0,00	-19.000,00	-19.000,00	23.03.2026 anderer Buchungsvorgang, HH-Konto: Wertberichtigung
	Zinsen aus Wertpapieren und Darlehen	FHH	0,00	19.000,00	0,00	-19.000,00	-19.000,00	23.03.2026 anderer Buchungsvorgang, HH-Konto: Wertberichtigung
2/813000+823000	Zinsen	EHH	9.080,96	3.000,00	0,00	6.080,96	6.080,96	23.03.2026 aufgrund gestiegener Zinseinnahmen
	Zinsen	FHH	9.080,96	3.000,00	0,00	6.080,96	6.080,96	23.03.2026 aufgrund gestiegener Zinseinnahmen
2/813000+827000	Personalkostensätze	EHH	33.382,62	40.000,00	0,00	-6.617,38	-6.617,38	23.03.2026 Abrechnung 2.HJ.2025 im Folgejahr
	Personalkostensätze	FHH	18.748,37	40.000,00	0,00	-21.251,63	-21.251,63	23.03.2026 Abrechnung 2.HJ.2025 im Folgejahr
2/813000+828000	Kostensatz:Rückersatz v. Ausgaben	EHH	27.330,03	12.500,00	0,00	14.830,03	14.830,03	23.03.2026 Mehrverkauf von blauen Müllcontainern
	Kostensatz:Rückersatz v. Ausgaben	FHH	28.750,24	12.500,00	0,00	16.250,24	16.250,24	23.03.2026 Mehrverkauf von blauen Müllcontainern
2/813000+828200	Kostensatz Weboffice-GIS	EHH	139.206,72	120.000,00	0,00	19.206,72	19.206,72	23.03.2026 Ausbau der Tätigkeiten in den Gemeinden
	Kostensatz Weboffice-GIS	FHH	134.123,10	120.000,00	0,00	14.123,10	14.123,10	23.03.2026 Ausbau der Tätigkeiten in den Gemeinden
2/813000+829000	Sonstige Einnahmen	EHH	105.122,40	8.500,00	0,00	96.622,40	96.622,40	23.03.2026 Ausschüttung 2024 lt. Beschluss TOP Umweltservice GmbH
	Sonstige Einnahmen	FHH	105.122,40	8.500,00	0,00	96.622,40	96.622,40	23.03.2026 Ausschüttung 2024 lt. Beschluss TOP Umweltservice GmbH

Haushaltskonto	Bezeichnung	HH	Buchungen	- Voranschlag	- Übertragung	= Abweichung	Betrag	Beschluss und Begründung
2/813000+852000/8	Abfallwirtschaftsgebühr Restmüll	EHH	5.374.778,97	6.200.000,00	0,00	-825.221,03	-825.221,03	23.03.2026 Gebührenanpassung im Folgejahr
	Abfallwirtschaftsgebühr Restmüll	FHH	5.362.360,15	6.200.000,00	0,00	-837.639,85	-837.639,85	23.03.2026 Gebührenanpassung im Folgejahr
2/813000+852000/28	Abfallw.Geb.Frhgroßcont.	EHH	33.604,76	29.000,00	0,00	4.604,76	4.604,76	23.03.2026 Mehrmengenanfall
	Abfallw.Geb.Frhgroßcont.	FHH	34.269,51	29.000,00	0,00	5.269,51	5.269,51	23.03.2026 Mehrmengenanfall
2/813000+852000/108	Abfallw.Gebühr Altpapier	EHH	525.479,58	200.000,00	0,00	325.479,58	325.479,58	23.03.2026 Mehrmengenanfall
	Abfallw.Gebühr Altpapier	FHH	482.166,92	200.000,00	0,00	282.166,92	282.166,92	23.03.2026 Mehrmengenanfall
2/813000+852000/118	Abfallw.Geb.Papgroßcont.	EHH	20.498,23	30.000,00	0,00	-9.501,77	-9.501,77	23.03.2026 PKK Transportkostenzuschuss BET 2023+2024
2/813000+852000/218	Abfallw.Geb.Biogroßcont.	EHH	46.525,89	33.000,00	0,00	13.525,89	13.525,89	23.03.2026 Mehrmengenanfall
	Abfallw.Geb.Biogroßcont.	FHH	48.314,79	33.000,00	0,00	15.314,79	15.314,79	23.03.2026 Mehrmengenanfall
2/813000+852000/308	Entgelt Entleerung Glas	EHH	144.687,54	110.000,00	0,00	34.687,54	34.687,54	23.03.2026 Mehrmengen
	Entgelt Entleerung Glas	FHH	134.762,21	110.000,00	0,00	24.762,21	24.762,21	23.03.2026 Mehrmengen
2/813000+852000/508	Verp.Vo.Kunststoffe	EHH	197.083,62	20.000,00	0,00	177.083,62	177.083,62	23.03.2026 Mehrmengenanfall
	Verp.Vo.Kunststoffe	FHH	200.994,82	20.000,00	0,00	180.994,82	180.994,82	23.03.2026 Mehrmengenanfall
2/813000+852000/588	Abfallw.Gebühr Entsorgung und Entwässerung Klärschlamm	EHH	407.810,18	300.000,00	0,00	107.810,18	107.810,18	23.03.2026 Mehrmengenanfall
	Abfallw.Gebühr Entsorgung und Entwässerung Klärschlamm	FHH	409.193,61	300.000,00	0,00	109.193,61	109.193,61	23.03.2026 Mehrmengenanfall
2/813000+852000/598	Abfallw.Gebühr Bauschutt	EHH	11.737,51	23.000,00	0,00	-11.262,49	-11.262,49	23.03.2026 geringere Bautätigkeiten
	Abfallw.Gebühr Bauschutt	FHH	18.177,48	23.000,00	0,00	-4.822,52	-4.822,52	23.03.2026 geringere Bautätigkeiten

Haushaltskonto	Bezeichnung	HH	Buchungen	- Voranschlag	- Übertragung	= Abweichung	Betrag	Beschluss und Begründung
2/813000+852001/8	Abfallw.Geb. WSZ Restmüll	EHH	119.697,75	100.000,00	0,00	19.697,75	19.697,75	23.03.2026 Mehrmengen sind angefallen
	Abfallw.Geb. WSZ Restmüll	FHH	119.697,75	100.000,00	0,00	19.697,75	19.697,75	23.03.2026 Mehrmengen sind angefallen
2/813000+852001/258	Abfallw.Geb. WSZ Grünschnitt	EHH	5.507,53	1.000,00	0,00	4.507,53	4.507,53	23.03.2026 Mehrmengenanfall
	Abfallw.Geb. WSZ Grünschnitt	FHH	5.507,53	1.000,00	0,00	4.507,53	4.507,53	23.03.2026 Mehrmengenanfall
2/813000+852001/588	Abfallw.Geb. WSZ Altreifen	EHH	27.216,81	21.000,00	0,00	6.216,81	6.216,81	23.03.2026 Mehrmengenanfall
	Abfallw.Geb. WSZ Altreifen	FHH	27.216,81	21.000,00	0,00	6.216,81	6.216,81	23.03.2026 Mehrmengenanfall
2/813000+852001/598	Abfallw.Geb. WSZ Bauschutt	EHH	56.486,10	50.000,00	0,00	6.486,10	6.486,10	23.03.2026 Mehrmengenanfall
	Abfallw.Geb. WSZ Bauschutt	FHH	56.486,10	50.000,00	0,00	6.486,10	6.486,10	23.03.2026 Mehrmengenanfall
2/813000+852100/8	Abfallwirtschaftsabgabe Restmüll	EHH	537.477,90	620.000,00	0,00	-82.522,10	-82.522,10	23.03.2026 Gebührenanpassung im Folgejahr
	Abfallwirtschaftsabgabe Restmüll	FHH	537.477,90	620.000,00	0,00	-82.522,10	-82.522,10	23.03.2026 Gebührenanpassung im Folgejahr
2/813000+861100	Förderungen des Landes	EHH	516.523,95	12.000,00	0,00	504.523,95	504.523,95	23.03.2026 Förderbetrag Land Teilbetrag 2/2 aufgrund Hochwasser Sept. 2024
	Förderungen des Landes	FHH	516.523,95	12.000,00	0,00	504.523,95	504.523,95	23.03.2026 Förderbetrag Land Teilbetrag 2/2 aufgrund Hochwasser Sept. 2024
2/813000+891000	Sonstige Wertaufholungen / Bestandsvermehrungen am kurzfristigen und langfristigen Vermögen	EHH	254.481,43	400.000,00	0,00	-145.518,57	-145.518,57	23.03.2026 kein so starker Kurs-Anstieg aller 3 Wertpapiere
813600	Umbau Halle SRP							
6/813600+899000	Zuführung von operativer Gebarung an Projekte	EHH	561.855,28	0,00	0,00	561.855,28	561.855,28	23.03.2026 Zweijähriges Projekt, Fertigstellung 2025
859000	Bauabteilung							
2/859000+863000	Kostenbeiträge Dienstleistg. Bausachverständiger	EHH	240.341,00	180.000,00	0,00	60.341,00	60.341,00	23.03.2026 mehrere Gemeinden werden betreut

Haushaltskonto	Bezeichnung	HH	Buchungen	- Voranschlag	- Übertragung	= Abweichung	Betrag	Beschluss und Begründung
2/859000+863000	Kostenbeiträge Dienstleistg. Bausachverständiger	FHH	243.288,00	180.000,00	0,00	63.288,00	63.288,00	23.03.2026 mehrere Gemeinden werden betreut
900000	Abgabeneinhebung							
2/900000+808000	Verkauf von Altmaterial/Altanlagen	EHH	0,00	3.700,00	0,00	-3.700,00	-3.700,00	23.03.2026 kein Verkauf im Abgabebereich
	Verkauf von Altmaterial/Altanlagen	FHH	0,00	3.700,00	0,00	-3.700,00	-3.700,00	23.03.2026 kein Verkauf im Abgabebereich
2/900000+816100	Einhebung div.Gemeindeabgaben für Gemeinden	EHH	13.606,17	1.000,00	0,00	12.606,17	12.606,17	23.03.2026 größere Nachfrage STA 850 (div. Gemeindeabgaben)
2/900000+817000	Erträge aus der Auflösung von sonstigen Rückstellungen	EHH	56.647,96	0,00	0,00	56.647,96	56.647,96	23.03.2026 Abfertigungsrückstellung+Jubiläumsrückstell ung 2025
2/900000+828000	Rückersatz von Ausgaben	EHH	69.791,99	60.000,00	0,00	9.791,99	9.791,99	23.03.2026 mehr Kanalerhebungen durch mehr Personal
2/900000+828100	Kostenersatz: Rückezugspesen u. Exekutionsgebühren	EHH	0,00	30.000,00	0,00	-30.000,00	-30.000,00	23.03.2026 Buchungen auf Untergliederungen (Gemeinden)
	Kostenersatz: Rückezugspesen u. Exekutionsgebühren	FHH	0,00	30.000,00	0,00	-30.000,00	-30.000,00	23.03.2026 Buchungen auf Untergliederungen (Gemeinden)
2/900000+828100/21	Kostenersatz: Rückezugspesen u. Exekutionsgebühren(21)	EHH	6.854,35	0,00	0,00	6.854,35	6.854,35	23.03.2026 Korrektur im Folgejahr
	Kostenersatz: Rückezugspesen u. Exekutionsgebühren(21)	FHH	5.202,99	0,00	0,00	5.202,99	5.202,99	23.03.2026 Korrektur im Folgejahr
2/900000+829100	Erstattung AMS	EHH	42.304,46	38.000,00	0,00	4.304,46	4.304,46	23.03.2026 Anpassungen bei den Auszahlungen
	Erstattung AMS	FHH	42.304,46	38.000,00	0,00	4.304,46	4.304,46	23.03.2026 Anpassungen bei den Auszahlungen
2/900000+863000	Kostenbeiträge der Gemeinden	EHH	0,00	1.030.000,00	0,00	-1.030.000,00	-1.030.000,00	23.03.2026 Buchungen auf Untergliederungen (1-150)
	Kostenbeiträge der Gemeinden	FHH	0,00	1.030.000,00	0,00	-1.030.000,00	-1.030.000,00	23.03.2026 Buchungen auf Untergliederungen (1-150)
2/900000+863000/1	Kostenbeiträge der Gemeinde Artstetten-Pöbring	EHH	4.754,83	0,00	0,00	4.754,83	4.754,83	23.03.2026 Voranschlag sh. Konto 2/900+863
	Kostenbeiträge der Gemeinde Artstetten-Pöbring	FHH	4.754,83	0,00	0,00	4.754,83	4.754,83	23.03.2026 Voranschlag sh. Konto 2/900+863

Haushaltskonto	Bezeichnung	HH	Buchungen	- Voranschlag	- Übertragung	= Abweichung	Betrag	Beschluss und Begründung
2/900000+863000/2	Kostenbeiträge der Gemeinde Bergland	EHH	20.717,67	0,00	0,00	20.717,67	20.717,67	23.03.2026 Voranschlag sh. Konto 2/900+863
	Kostenbeiträge der Gemeinde Bergland	FHH	20.717,67	0,00	0,00	20.717,67	20.717,67	23.03.2026 Voranschlag sh. Konto 2/900+863
2/900000+863000/3	Kostenbeiträge der Gemeinde Bischofstetten	EHH	12.811,92	0,00	0,00	12.811,92	12.811,92	23.03.2026 Voranschlag sh. Konto 2/900+863
	Kostenbeiträge der Gemeinde Bischofstetten	FHH	12.811,92	0,00	0,00	12.811,92	12.811,92	23.03.2026 Voranschlag sh. Konto 2/900+863
2/900000+863000/4	Kostenbeiträge der Gemeinde Blindenmarkt	EHH	16.310,86	0,00	0,00	16.310,86	16.310,86	23.03.2026 Voranschlag sh. Konto 2/900+863
	Kostenbeiträge der Gemeinde Blindenmarkt	FHH	16.310,86	0,00	0,00	16.310,86	16.310,86	23.03.2026 Voranschlag sh. Konto 2/900+863
2/900000+863000/6	Kostenbeiträge der Gemeinde Dunkelsteinerwald	EHH	24.684,71	0,00	0,00	24.684,71	24.684,71	23.03.2026 Voranschlag sh. Konto 2/900+863
	Kostenbeiträge der Gemeinde Dunkelsteinerwald	FHH	24.684,71	0,00	0,00	24.684,71	24.684,71	23.03.2026 Voranschlag sh. Konto 2/900+863
2/900000+863000/7	Kostenbeiträge der Gemeinde Emmersdorf/Donau	EHH	22.603,32	0,00	0,00	22.603,32	22.603,32	23.03.2026 Voranschlag sh. Konto 2/900+863
	Kostenbeiträge der Gemeinde Emmersdorf/Donau	FHH	22.603,32	0,00	0,00	22.603,32	22.603,32	23.03.2026 Voranschlag sh. Konto 2/900+863
2/900000+863000/8	Kostenbeiträge der Gemeinde Erlauf	EHH	12.282,41	0,00	0,00	12.282,41	12.282,41	23.03.2026 Voranschlag sh. Konto 2/900+863
	Kostenbeiträge der Gemeinde Erlauf	FHH	12.282,41	0,00	0,00	12.282,41	12.282,41	23.03.2026 Voranschlag sh. Konto 2/900+863
2/900000+863000/9	Kostenbeiträge der Gemeinde Golling a.d.Erlauf	EHH	12.025,03	0,00	0,00	12.025,03	12.025,03	23.03.2026 Voranschlag sh. Konto 2/900+863
	Kostenbeiträge der Gemeinde Golling a.d.Erlauf	FHH	12.025,03	0,00	0,00	12.025,03	12.025,03	23.03.2026 Voranschlag sh. Konto 2/900+863
2/900000+863000/10	Kostenbeiträge der Gemeinde Hofamt-Priel	EHH	5.515,85	0,00	0,00	5.515,85	5.515,85	23.03.2026 Voranschlag sh. Konto 2/900+863
	Kostenbeiträge der Gemeinde Hofamt-Priel	FHH	5.515,85	0,00	0,00	5.515,85	5.515,85	23.03.2026 Voranschlag sh. Konto 2/900+863
2/900000+863000/11	Kostenbeiträge der Gemeinde Hürm	EHH	25.485,68	0,00	0,00	25.485,68	25.485,68	23.03.2026 Voranschlag sh. Konto 2/900+863

Haushaltskonto	Bezeichnung	HH	Buchungen	- Voranschlag	- Übertragung	= Abweichung	Betrag	Beschluss und Begründung
2/900000+863000/11	Kostenbeiträge der Gemeinde Hürm	FHH	25.485,68	0,00	0,00	25.485,68	25.485,68	23.03.2026 Voranschlag sh. Konto 2/900+863
2/900000+863000/12	Kostenbeiträge der Gemeinde Kilb	EHH	28.755,18	0,00	0,00	28.755,18	28.755,18	23.03.2026 Voranschlag sh. Konto 2/900+863
	Kostenbeiträge der Gemeinde Kilb	FHH	28.755,18	0,00	0,00	28.755,18	28.755,18	23.03.2026 Voranschlag sh. Konto 2/900+863
2/900000+863000/13	Kostenbeiträge der Gemeinde Kirnberg a.d.Mank	EHH	10.105,69	0,00	0,00	10.105,69	10.105,69	23.03.2026 Voranschlag sh. Konto 2/900+863
	Kostenbeiträge der Gemeinde Kirnberg a.d.Mank	FHH	10.105,69	0,00	0,00	10.105,69	10.105,69	23.03.2026 Voranschlag sh. Konto 2/900+863
2/900000+863000/14	Kostenbeiträge der Gemeinde Klein-Pöchlarn	EHH	14.824,12	0,00	0,00	14.824,12	14.824,12	23.03.2026 Voranschlag sh. Konto 2/900+863
	Kostenbeiträge der Gemeinde Klein-Pöchlarn	FHH	14.824,12	0,00	0,00	14.824,12	14.824,12	23.03.2026 Voranschlag sh. Konto 2/900+863
2/900000+863000/15	Kostenbeiträge der Gemeinde Krummnußbaum	EHH	27.459,58	0,00	0,00	27.459,58	27.459,58	23.03.2026 Voranschlag sh. Konto 2/900+863
	Kostenbeiträge der Gemeinde Krummnußbaum	FHH	27.459,58	0,00	0,00	27.459,58	27.459,58	23.03.2026 Voranschlag sh. Konto 2/900+863
2/900000+863000/16	Kostenbeiträge der Gemeinde Leiben	EHH	20.837,43	0,00	0,00	20.837,43	20.837,43	23.03.2026 Voranschlag sh. Konto 2/900+863
	Kostenbeiträge der Gemeinde Leiben	FHH	20.837,43	0,00	0,00	20.837,43	20.837,43	23.03.2026 Voranschlag sh. Konto 2/900+863
2/900000+863000/17	Kostenbeiträge der Gemeinde Loosdorf	EHH	32.194,35	0,00	0,00	32.194,35	32.194,35	23.03.2026 Voranschlag sh. Konto 2/900+863
	Kostenbeiträge der Gemeinde Loosdorf	FHH	32.194,35	0,00	0,00	32.194,35	32.194,35	23.03.2026 Voranschlag sh. Konto 2/900+863
2/900000+863000/18	Kostenbeiträge der Gemeinde Mank	EHH	35.524,90	0,00	0,00	35.524,90	35.524,90	23.03.2026 Voranschlag sh. Konto 2/900+863
	Kostenbeiträge der Gemeinde Mank	FHH	35.524,90	0,00	0,00	35.524,90	35.524,90	23.03.2026 Voranschlag sh. Konto 2/900+863
2/900000+863000/19	Kostenbeiträge der Gemeinde Marbach a.d.Donau	EHH	24.628,75	0,00	0,00	24.628,75	24.628,75	23.03.2026 Voranschlag sh. Konto 2/900+863
	Kostenbeiträge der Gemeinde Marbach a.d.Donau	FHH	24.628,75	0,00	0,00	24.628,75	24.628,75	23.03.2026 Voranschlag sh. Konto 2/900+863

Haushaltskonto	Bezeichnung	HH	Buchungen	- Voranschlag	- Übertragung	= Abweichung	Betrag	Beschluss und Begründung
2/900000+863000/20	Kostenbeiträge der Gemeinde Maria-Taferl	EHH	13.739,83	0,00	0,00	13.739,83	13.739,83	23.03.2026 Voranschlag sh. Konto 2/900+863
	Kostenbeiträge der Gemeinde Maria-Taferl	FHH	13.739,83	0,00	0,00	13.739,83	13.739,83	23.03.2026 Voranschlag sh. Konto 2/900+863
2/900000+863000/21	Kostenbeiträge der Gemeinde Melk	EHH	151.397,62	0,00	0,00	151.397,62	151.397,62	23.03.2026 Voranschlag sh. Konto 2/900+863
	Kostenbeiträge der Gemeinde Melk	FHH	151.397,62	0,00	0,00	151.397,62	151.397,62	23.03.2026 Voranschlag sh. Konto 2/900+863
2/900000+863000/22	Kostenbeiträge der Gemeinde Münichreith-Laimbach	EHH	13.800,91	0,00	0,00	13.800,91	13.800,91	23.03.2026 Voranschlag sh. Konto 2/900+863
	Kostenbeiträge der Gemeinde Münichreith-Laimbach	FHH	13.800,91	0,00	0,00	13.800,91	13.800,91	23.03.2026 Voranschlag sh. Konto 2/900+863
2/900000+863000/23	Kostenbeiträge der Gemeinde Neumarkt a.d.Ybbs	EHH	23.477,18	0,00	0,00	23.477,18	23.477,18	23.03.2026 Voranschlag sh. Konto 2/900+863
	Kostenbeiträge der Gemeinde Neumarkt a.d.Ybbs	FHH	23.477,18	0,00	0,00	23.477,18	23.477,18	23.03.2026 Voranschlag sh. Konto 2/900+863
2/900000+863000/24	Kostenbeiträge der Gemeinde Nöchling	EHH	5.547,32	0,00	0,00	5.547,32	5.547,32	23.03.2026 Voranschlag sh. Konto 2/900+863
	Kostenbeiträge der Gemeinde Nöchling	FHH	5.547,32	0,00	0,00	5.547,32	5.547,32	23.03.2026 Voranschlag sh. Konto 2/900+863
2/900000+863000/25	Kostenbeiträge der Gemeinde Persenbeug-Gottsdorf	EHH	27.123,73	0,00	0,00	27.123,73	27.123,73	23.03.2026 Voranschlag sh. Konto 2/900+863
	Kostenbeiträge der Gemeinde Persenbeug-Gottsdorf	FHH	27.123,73	0,00	0,00	27.123,73	27.123,73	23.03.2026 Voranschlag sh. Konto 2/900+863
2/900000+863000/26	Kostenbeiträge der Gemeinde Petzenkirchen	EHH	27.105,24	0,00	0,00	27.105,24	27.105,24	23.03.2026 Voranschlag sh. Konto 2/900+863
	Kostenbeiträge der Gemeinde Petzenkirchen	FHH	27.105,24	0,00	0,00	27.105,24	27.105,24	23.03.2026 Voranschlag sh. Konto 2/900+863
2/900000+863000/27	Kostenbeiträge der Gemeinde Pöchlarn	EHH	95.921,41	0,00	0,00	95.921,41	95.921,41	23.03.2026 Voranschlag sh. Konto 2/900+863
	Kostenbeiträge der Gemeinde Pöchlarn	FHH	95.921,41	0,00	0,00	95.921,41	95.921,41	23.03.2026 Voranschlag sh. Konto 2/900+863
2/900000+863000/28	Kostenbeiträge der Gemeinde Pöggstall	EHH	21.501,20	0,00	0,00	21.501,20	21.501,20	23.03.2026 Voranschlag sh. Konto 2/900+863

Haushaltskonto	Bezeichnung	HH	Buchungen	- Voranschlag	- Übertragung	= Abweichung	Betrag	Beschluss und Begründung
2/900000+863000/28	Kostenbeiträge der Gemeinde Pöggstall	FHH	21.501,20	0,00	0,00	21.501,20	21.501,20	23.03.2026 Voranschlag sh. Konto 2/900+863
2/900000+863000/29	Kostenbeiträge der Gemeinde Raxendorf	EHH	5.991,84	0,00	0,00	5.991,84	5.991,84	23.03.2026 Voranschlag sh. Konto 2/900+863
	Kostenbeiträge der Gemeinde Raxendorf	FHH	5.991,84	0,00	0,00	5.991,84	5.991,84	23.03.2026 Voranschlag sh. Konto 2/900+863
2/900000+863000/30	Kostenbeiträge der Gemeinde Ruprechtshofen	EHH	29.152,95	0,00	0,00	29.152,95	29.152,95	23.03.2026 Voranschlag sh. Konto 2/900+863
	Kostenbeiträge der Gemeinde Ruprechtshofen	FHH	29.152,95	0,00	0,00	29.152,95	29.152,95	23.03.2026 Voranschlag sh. Konto 2/900+863
2/900000+863000/31	Kostenbeiträge der Gemeinde St.Leonhard am Forst	EHH	32.222,65	0,00	0,00	32.222,65	32.222,65	23.03.2026 Voranschlag sh. Konto 2/900+863
	Kostenbeiträge der Gemeinde St.Leonhard am Forst	FHH	32.222,65	0,00	0,00	32.222,65	32.222,65	23.03.2026 Voranschlag sh. Konto 2/900+863
2/900000+863000/32	Kostenbeiträge der Gemeinde St.Martin-Karlsbach	EHH	12.881,59	0,00	0,00	12.881,59	12.881,59	23.03.2026 Voranschlag sh. Konto 2/900+863
	Kostenbeiträge der Gemeinde St.Martin-Karlsbach	FHH	12.881,59	0,00	0,00	12.881,59	12.881,59	23.03.2026 Voranschlag sh. Konto 2/900+863
2/900000+863000/33	Kostenbeiträge der Gemeinde St.Oswald	EHH	5.162,19	0,00	0,00	5.162,19	5.162,19	23.03.2026 Voranschlag sh. Konto 2/900+863
	Kostenbeiträge der Gemeinde St.Oswald	FHH	5.162,19	0,00	0,00	5.162,19	5.162,19	23.03.2026 Voranschlag sh. Konto 2/900+863
2/900000+863000/34	Kostenbeiträge der Gemeinde Schönbüchel-Aggsbach	EHH	16.928,58	0,00	0,00	16.928,58	16.928,58	23.03.2026 Voranschlag sh. Konto 2/900+863
	Kostenbeiträge der Gemeinde Schönbüchel-Aggsbach	FHH	16.928,58	0,00	0,00	16.928,58	16.928,58	23.03.2026 Voranschlag sh. Konto 2/900+863
2/900000+863000/35	Kostenbeiträge der Gemeinde Schollach	EHH	15.798,97	0,00	0,00	15.798,97	15.798,97	23.03.2026 Voranschlag sh. Konto 2/900+863
	Kostenbeiträge der Gemeinde Schollach	FHH	15.798,97	0,00	0,00	15.798,97	15.798,97	23.03.2026 Voranschlag sh. Konto 2/900+863
2/900000+863000/36	Kostenbeiträge der Gemeinde Texingtal	EHH	12.647,84	0,00	0,00	12.647,84	12.647,84	23.03.2026 Voranschlag sh. Konto 2/900+863
	Kostenbeiträge der Gemeinde Texingtal	FHH	12.647,84	0,00	0,00	12.647,84	12.647,84	23.03.2026 Voranschlag sh. Konto 2/900+863

Haushaltskonto	Bezeichnung	HH	Buchungen	- Voranschlag	- Übertragung	= Abweichung	Betrag	Beschluss und Begründung
2/900000+863000/37	Kostenbeiträge der Gemeinde Weiten	EHH	9.123,21	0,00	0,00	9.123,21	9.123,21	23.03.2026 Voranschlag sh. Konto 2/900+863
	Kostenbeiträge der Gemeinde Weiten	FHH	9.123,21	0,00	0,00	9.123,21	9.123,21	23.03.2026 Voranschlag sh. Konto 2/900+863
2/900000+863000/38	Kostenbeiträge der Gemeinde Ybbs a.d.Donau	EHH	100.744,75	0,00	0,00	100.744,75	100.744,75	23.03.2026 Voranschlag sh. Konto 2/900+863
	Kostenbeiträge der Gemeinde Ybbs a.d.Donau	FHH	100.744,75	0,00	0,00	100.744,75	100.744,75	23.03.2026 Voranschlag sh. Konto 2/900+863
2/900000+863000/39	Kostenbeiträge der Gemeinde Yspertal	EHH	14.788,05	0,00	0,00	14.788,05	14.788,05	23.03.2026 Voranschlag sh. Konto 2/900+863
	Kostenbeiträge der Gemeinde Yspertal	FHH	14.788,05	0,00	0,00	14.788,05	14.788,05	23.03.2026 Voranschlag sh. Konto 2/900+863
2/900000+863000/40	Kostenbeiträge der Gemeinde Zelking-Matzleinsdorf	EHH	10.747,38	0,00	0,00	10.747,38	10.747,38	23.03.2026 Voranschlag sh. Konto 2/900+863
	Kostenbeiträge der Gemeinde Zelking-Matzleinsdorf	FHH	10.747,38	0,00	0,00	10.747,38	10.747,38	23.03.2026 Voranschlag sh. Konto 2/900+863
2/900000+863000/54	Kostenbeiträge der Gemeinde Atzenbrugg	EHH	56.730,00	0,00	0,00	56.730,00	56.730,00	23.03.2026 Voranschlag sh. Konto 2/900+863
	Kostenbeiträge der Gemeinde Atzenbrugg	FHH	56.730,00	0,00	0,00	56.730,00	56.730,00	23.03.2026 Voranschlag sh. Konto 2/900+863
2/900000+863000/57	Kostenbeiträge der Gemeinde Grafenwörth	EHH	32.697,50	0,00	0,00	32.697,50	32.697,50	23.03.2026 Voranschlag sh. Konto 2/900+863
	Kostenbeiträge der Gemeinde Grafenwörth	FHH	32.697,50	0,00	0,00	32.697,50	32.697,50	23.03.2026 Voranschlag sh. Konto 2/900+863
2/900000+863000/70	Kostenbeiträge der Gemeinde Sitzenberg-Reidling	EHH	50.593,72	0,00	0,00	50.593,72	50.593,72	23.03.2026 Voranschlag sh. Konto 2/900+863
	Kostenbeiträge der Gemeinde Sitzenberg-Reidling	FHH	50.593,72	0,00	0,00	50.593,72	50.593,72	23.03.2026 Voranschlag sh. Konto 2/900+863
2/900000+863000/111	Kostenbeiträge des GV Betriebsgebiet Hürm	EHH	6.535,45	0,00	0,00	6.535,45	6.535,45	23.03.2026 Voranschlag sh. Konto 2/900+863
	Kostenbeiträge des GV Betriebsgebiet Hürm	FHH	6.535,45	0,00	0,00	6.535,45	6.535,45	23.03.2026 Voranschlag sh. Konto 2/900+863
	Summe Mittelaufbringung Ergebnishaushalt		11.477.162,26	10.516.700,00	0,00	960.462,26	960.462,26	
	Summe Mittelaufbringung Finanzierungshaushalt		10.600.118,76	10.259.700,00	0,00	340.418,76	340.418,76	

Haushaltskonto	Bezeichnung	HH	Buchungen	- Voranschlag	- Übertragung	= Abweichung	Betrag	Beschluss und Begründung
Mittelverwendung	Abweichung über 3.633,00 und mehr als 10,00%							
361000	Kultur							
1/361000-729000	Sonstige Aufwendungen	EHH	3.956,00	0,00	0,00	3.956,00	3.956,00	23.03.2026 Berichtigung HH-Stelle (Post)
	Sonstige Aufwendungen	FHH	3.956,00	0,00	0,00	3.956,00	3.956,00	23.03.2026 Berichtigung HH-Stelle (Post)
813000	Abfallbeseitigung							
1/813000-020000	Ankauf von Maschinen	FHH	2.165,80	12.000,00	0,00	-9.834,20	-9.834,20	23.03.2026 geringerer Bedarf
1/813000-040000	Geschirrmobil	FHH	19.995,00	0,00	0,00	19.995,00	19.995,00	23.03.2026 Restzahlung neues GS-Mobil
1/813000-042200	Betriebsausstattung WSZ	FHH	125.912,66	500.000,00	0,00	-374.087,34	-374.087,34	23.03.2026 Ankauf Abrollcontainer, Anteil auch im Folgejahr
1/813000-413000	Ankauf v. Müllsäcken u. Mülltonnen	EHH	41.260,47	100.000,00	0,00	-58.739,53	-58.739,53	23.03.2026 Ankauf im Folgejahr
	Ankauf v. Müllsäcken u. Mülltonnen	FHH	42.477,87	100.000,00	0,00	-57.522,13	-57.522,13	23.03.2026 Ankauf im Folgejahr
1/813000-591000	Dotierung von Rückstellungen für Abfertigungen	EHH	4.614,90	0,00	0,00	4.614,90	4.614,90	23.03.2026 Abfertigungsrückstellung 2025
1/813000-592000	Dotierung von Rückstellungen für Jubiläumszuwendungen	EHH	7.932,27	0,00	0,00	7.932,27	7.932,27	23.03.2026 Jubiläumsrückstellung 2025
1/813000-600000/1	Strom WSZ	EHH	11.524,45	20.000,00	0,00	-8.475,55	-8.475,55	23.03.2026 Geringere Stromkosten aufgrund PV
	Strom WSZ	FHH	12.239,45	20.000,00	0,00	-7.760,55	-7.760,55	23.03.2026 Geringere Stromkosten aufgrund PV
1/813000-600000/2	Strom Lagerhalle Mank	EHH	7.585,10	3.500,00	0,00	4.085,10	4.085,10	23.03.2026 höheres Bereitstellungsentgelt
	Strom Lagerhalle Mank	FHH	7.945,10	3.500,00	0,00	4.445,10	4.445,10	23.03.2026 höheres Bereitstellungsentgelt
1/813000-614000	Instandhaltung der Gebäude	EHH	7.378,27	3.000,00	0,00	4.378,27	4.378,27	23.03.2026 Erneuerung Enthärtungsanlage
	Instandhaltung der Gebäude	FHH	7.378,27	3.000,00	0,00	4.378,27	4.378,27	23.03.2026 Erneuerung Enthärtungsanlage

Haushaltskonto	Bezeichnung	HH	Buchungen	- Voranschlag	- Übertragung	= Abweichung	Betrag	Beschluss und Begründung
1/813000-615000	Instandhaltung Umladestation Wörth	EHH	163.243,82	100.000,00	0,00	63.243,82	63.243,82	23.03.2026 Asphalt-sanierungen im Betriebsgelände
	Instandhaltung Umladestation Wörth	FHH	166.130,97	100.000,00	0,00	66.130,97	66.130,97	23.03.2026 Asphalt-sanierungen im Betriebsgelände
1/813000-619300	Instandhaltung WSZ	EHH	53.578,95	120.000,00	0,00	-66.421,05	-66.421,05	23.03.2026 weniger Instandhaltungskosten als angenommen
	Instandhaltung WSZ	FHH	52.713,85	120.000,00	0,00	-67.286,15	-67.286,15	23.03.2026 weniger Instandhaltungskosten als angenommen
1/813000-620000/3	Entgelte für Mülltransport Umstelltouren	EHH	23.256,71	33.000,00	0,00	-9.743,29	-9.743,29	23.03.2026 aufgrund effizienter Toureneinteilung
	Entgelte für Mülltransport Umstelltouren	FHH	23.124,69	33.000,00	0,00	-9.875,31	-9.875,31	23.03.2026 aufgrund effizienter Toureneinteilung
1/813000-620000/18	Entgelte für Mülltransport Restmüll (Gewerbecont.)	EHH	105.451,44	130.000,00	0,00	-24.548,56	-24.548,56	23.03.2026 geringere RM+Friedhofsmüll-Entleerungen
1/813000-620000/108	Entgelte für Mülltransport Altpapier	FHH	953.308,94	830.000,00	0,00	123.308,94	123.308,94	23.03.2026 Mehrmengen
1/813000-620000/118	Entgelte für Mülltransport Papiergroßcontainer	EHH	19.356,80	37.000,00	0,00	-17.643,20	-17.643,20	23.03.2026 PPK Transportkostenzusch. Firmen
1/813000-620000/207	Entgelte für Mülltransport Biotonnen Reinigung	EHH	236.183,40	202.000,00	0,00	34.183,40	34.183,40	23.03.2026 mehr Biotonnen
	Entgelte für Mülltransport Biotonnen Reinigung	FHH	236.183,40	202.000,00	0,00	34.183,40	34.183,40	23.03.2026 mehr Biotonnen
1/813000-620000/218	Entgelte für Mülltransport Biogroßcontainer	FHH	27.030,98	21.000,00	0,00	6.030,98	6.030,98	23.03.2026 Fehlbuchung WSZ Grünschnitt 4/25
1/813000-620000/308	Entgelte für Mülltransport Altglas	FHH	114.437,37	130.000,00	0,00	-15.562,63	-15.562,63	23.03.2026 weniger Mengenanfall
1/813000-620000/418	Entgelte für Mülltransport Metgroßcontainer	EHH	16.876,55	4.000,00	0,00	12.876,55	12.876,55	23.03.2026 Mehraufwand Abzug Metallbehälter
	Entgelte für Mülltransport Metgroßcontainer	FHH	16.975,92	4.000,00	0,00	12.975,92	12.975,92	23.03.2026 Mehraufwand Abzug Metallbehälter
1/813000-620000/578	Entgelte für Mülltransport Klärschlamm	EHH	46.581,78	58.000,00	0,00	-11.418,22	-11.418,22	23.03.2026 geringerer Mengenanfall
	Entgelte für Mülltransport Klärschlamm	FHH	48.773,27	58.000,00	0,00	-9.226,73	-9.226,73	23.03.2026 geringerer Mengenanfall

Haushaltskonto	Bezeichnung	HH	Buchungen	- Voranschlag	- Übertragung	= Abweichung	Betrag	Beschluss und Begründung
1/813000-620000/588	Entgelte für Mülltransport div. Altstoffe	EHH	18.691,50	7.000,00	0,00	11.691,50	11.691,50	23.03.2026 Auswirkungen Hochwasser 9/24
	Entgelte für Mülltransport div. Altstoffe	FHH	19.135,83	7.000,00	0,00	12.135,83	12.135,83	23.03.2026 Auswirkungen Hochwasser 9/24
1/813000-620000/598	Entgelte für Mülltransport Bauschutt	EHH	15.872,56	48.000,00	0,00	-32.127,44	-32.127,44	23.03.2026 geringere Bautätigkeiten
	Entgelte für Mülltransport Bauschutt	FHH	16.352,96	48.000,00	0,00	-31.647,04	-31.647,04	23.03.2026 geringere Bautätigkeiten
1/813000-620100/8	Sperrmülltransportkosten Sperrmüll Haushalte	FHH	40.288,34	32.000,00	0,00	8.288,34	8.288,34	23.03.2026 mehr SPM-Anmeldungen
1/813000-620100/108	Mülltransportkosten WSZ Altpapier	EHH	28.157,60	35.000,00	0,00	-6.842,40	-6.842,40	23.03.2026 geringerer Mengenanfall
	Mülltransportkosten WSZ Altpapier	FHH	28.665,30	35.000,00	0,00	-6.334,70	-6.334,70	23.03.2026 geringerer Mengenanfall
1/813000-620100/308	Mülltransportkosten WSZ Altglas	FHH	24.369,06	7.700,00	0,00	16.669,06	16.669,06	23.03.2026 Saldoüberträge vom Vorjahr
1/813000-630000	Post- u. Portogebühren	EHH	99.969,50	125.000,00	0,00	-25.030,50	-25.030,50	23.03.2026 Umstellung Versand
	Post- u. Portogebühren	FHH	100.163,32	125.000,00	0,00	-24.836,68	-24.836,68	23.03.2026 Umstellung Versand
1/813000-631200/1	Glasfaser WSZ (Internet)	EHH	1.217,96	7.000,00	0,00	-5.782,04	-5.782,04	23.03.2026 kein weiterer Ausbau Glasfaser
	Glasfaser WSZ (Internet)	FHH	1.217,96	7.000,00	0,00	-5.782,04	-5.782,04	23.03.2026 kein weiterer Ausbau Glasfaser
1/813000-640000	Rechtskosten	EHH	675,45	5.000,00	0,00	-4.324,55	-4.324,55	23.03.2026 geringerer Bedarf
	Rechtskosten	FHH	675,45	5.000,00	0,00	-4.324,55	-4.324,55	23.03.2026 geringerer Bedarf
1/813000-640100	Beratungskosten	EHH	82.734,38	70.000,00	0,00	12.734,38	12.734,38	23.03.2026 internes Audit WSZs
	Beratungskosten	FHH	90.600,54	70.000,00	0,00	20.600,54	20.600,54	23.03.2026 internes Audit WSZs
1/813000-659000	Geldverkehrsspesen	EHH	35.505,74	41.000,00	0,00	-5.494,26	-5.494,26	23.03.2026 Umstrukturierung Zahlungswege

Haushaltskonto	Bezeichnung	HH	Buchungen	- Voranschlag	- Übertragung	= Abweichung	Betrag	Beschluss und Begründung
1/813000-659000	Geldverkehrsspesen	FHH	35.512,34	41.000,00	0,00	-5.487,66	-5.487,66	23.03.2026 Umstrukturierung Zahlungswege
1/813000-680000	Planmäßige Abschreibung	EHH	48.721,59	24.000,00	0,00	24.721,59	24.721,59	23.03.2026 jährliche Abschreibung
1/813000-691000	Schadensfälle	EHH	1.313,63	10.000,00	0,00	-8.686,37	-8.686,37	23.03.2026 geringe Schadensfälle
	Schadensfälle	FHH	1.313,63	10.000,00	0,00	-8.686,37	-8.686,37	23.03.2026 geringe Schadensfälle
1/813000-700200	Mieten für Großcontainer	EHH	118.289,55	132.000,00	0,00	-13.710,45	-13.710,45	23.03.2026 Rückgang an aufgestellten Großcont.
1/813000-705000	Operating Leasing	EHH	4.842,15	11.000,00	0,00	-6.157,85	-6.157,85	23.03.2026 geringere Leasingraten als angenommen
	Operating Leasing	FHH	4.477,75	11.000,00	0,00	-6.522,25	-6.522,25	23.03.2026 geringere Leasingraten als angenommen
1/813000-710000	Steuern und Abgaben (Kest,Ex-Geb,Grundst.)	EHH	21.356,37	17.000,00	0,00	4.356,37	4.356,37	23.03.2026 mehr Exekutionen aufgrund wirtschaftlicher Lage
	Steuern und Abgaben (Kest,Ex-Geb,Grundst.)	FHH	21.356,37	17.000,00	0,00	4.356,37	4.356,37	23.03.2026 mehr Exekutionen aufgrund wirtschaftlicher Lage
1/813000-729200	Sonstige Aufwendungen	EHH	99.204,00	180.000,00	0,00	-80.796,00	-80.796,00	23.03.2026 Projekt "Waldbrand" reicht ins Folgejahr
	Sonstige Aufwendungen	FHH	65.755,00	180.000,00	0,00	-114.245,00	-114.245,00	23.03.2026 Projekt "Waldbrand" reicht ins Folgejahr
1/813000-729300	Öffentlichkeitsarbeit	EHH	56.110,58	110.000,00	0,00	-53.889,42	-53.889,42	23.03.2026 Projektverschiebung ins Folgejahr
	Öffentlichkeitsarbeit	FHH	59.905,26	110.000,00	0,00	-50.094,74	-50.094,74	23.03.2026 Projektverschiebung ins Folgejahr
1/813000-751000/1	Müllübernahmskosten Umladung Restmüll	EHH	1.505.306,91	1.900.000,00	0,00	-394.693,09	-394.693,09	23.03.2026 Notifizierung Hochw. SPM 9/2024
	Müllübernahmskosten Umladung Restmüll	FHH	1.454.511,97	1.900.000,00	0,00	-445.488,03	-445.488,03	23.03.2026 Notifizierung Hochw. SPM 9/2024
1/813000-751000/108	Müllübernahmskosten Altpapier	EHH	59.189,62	66.000,00	0,00	-6.810,38	-6.810,38	23.03.2026 weniger Mengenanfall
	Müllübernahmskosten Altpapier	FHH	58.762,74	66.000,00	0,00	-7.237,26	-7.237,26	23.03.2026 weniger Mengenanfall

Haushaltskonto	Bezeichnung	HH	Buchungen	- Voranschlag	- Übertragung	= Abweichung	Betrag	Beschluss und Begründung
1/813000-751000/558	Müllübernahmskosten Kunststoff	EHH	3.216,78	10.000,00	0,00	-6.783,22	-6.783,22	23.03.2026 weniger Mengenanfall
	Müllübernahmskosten Kunststoff	FHH	3.290,80	10.000,00	0,00	-6.709,20	-6.709,20	23.03.2026 weniger Mengenanfall
1/813000-751100/1	Müllübernahmskosten Umladung Sperrmüll	EHH	815.983,58	400.000,00	0,00	415.983,58	415.983,58	23.03.2026 Hochwasser Sept. 2024
	Müllübernahmskosten Umladung Sperrmüll	FHH	1.084.982,31	400.000,00	0,00	684.982,31	684.982,31	23.03.2026 Hochwasser Sept. 2024
1/813000-755100	Betreuung u. Reinigung WSZ	EHH	385.281,55	440.000,00	0,00	-54.718,45	-54.718,45	23.03.2026 Personalaufnahme im Folgejahr
	Betreuung u. Reinigung WSZ	FHH	386.815,39	440.000,00	0,00	-53.184,61	-53.184,61	23.03.2026 Personalaufnahme im Folgejahr
813300	Müllbeseitigung 3. Vorhaben							
1/813300-680000	Planmäßige Abschreibung	EHH	746.050,98	660.400,00	0,00	85.650,98	85.650,98	23.03.2026 jährliche Abschreibung
813600	Umbau Halle SRP							
5/813600-050000	Sortier- und Nachbereitungsanlage	FHH	196.461,87	0,00	0,00	196.461,87	196.461,87	23.03.2026 Zweijähriges Projekt, Fertigstellung 2025
1/813600-680000	Planmäßige Abschreibung	EHH	10.062,21	184.000,00	0,00	-173.937,79	-173.937,79	23.03.2026 jährliche Abschreibung
859000	Bauabteilung							
1/859000-020000	Ankauf von Maschinen	FHH	14.500,00	1.000,00	0,00	13.500,00	13.500,00	23.03.2026 Ankauf E-Auto
1/859000-565000	Mehrleistungsvergütungen	EHH	867,78	5.800,00	0,00	-4.932,22	-4.932,22	23.03.2026 weniger Überstunden aufgrund Gleitzeit
	Mehrleistungsvergütungen	FHH	867,78	5.800,00	0,00	-4.932,22	-4.932,22	23.03.2026 weniger Überstunden aufgrund Gleitzeit
1/859000-670000	Versicherungen	EHH	9.936,11	3.000,00	0,00	6.936,11	6.936,11	23.03.2026 wegen Ankauf Dienstauto
	Versicherungen	FHH	9.920,34	3.000,00	0,00	6.920,34	6.920,34	23.03.2026 wegen Ankauf Dienstauto
1/859000-680000	Planmäßige Abschreibung	EHH	5.140,90	1.400,00	0,00	3.740,90	3.740,90	23.03.2026 jährliche Abschreibung

Haushaltskonto	Bezeichnung	HH	Buchungen	- Voranschlag	- Übertragung	= Abweichung	Betrag	Beschluss und Begründung
1/859000-724000	Reisegebühren	EHH	8.917,34	4.200,00	0,00	4.717,34	4.717,34	23.03.2026 mehr Aussendienste als angenommen
	Reisegebühren	FHH	8.917,34	4.200,00	0,00	4.717,34	4.717,34	23.03.2026 mehr Aussendienste als angenommen
900000	Abgabeneinhebung							
1/900000-567000	Belohnungen, Geldaushilfe	EHH	17.080,73	13.300,00	0,00	3.780,73	3.780,73	23.03.2026 mehr Personal
	Belohnungen, Geldaushilfe	FHH	17.080,73	13.300,00	0,00	3.780,73	3.780,73	23.03.2026 mehr Personal
1/900000-582000	Dienstgeberanteil SV	EHH	133.588,66	115.500,00	0,00	18.088,66	18.088,66	23.03.2026 mehr Personal
	Dienstgeberanteil SV	FHH	133.588,66	115.500,00	0,00	18.088,66	18.088,66	23.03.2026 mehr Personal
1/900000-591000	Dotierung von Rückstellungen für Abfertigungen	EHH	4.878,20	0,00	0,00	4.878,20	4.878,20	23.03.2026 Abfertigungsrückstellung 2025
1/900000-592000	Dotierung von Rückstellungen für Jubiläumszuwendungen	EHH	5.483,02	0,00	0,00	5.483,02	5.483,02	23.03.2026 Jubiläumsrückstellung 2025
1/900000-614000	Instandhaltung der Gebäude	EHH	6.356,26	1.000,00	0,00	5.356,26	5.356,26	23.03.2026 Erneuerung Enthärtungsanlage
	Instandhaltung der Gebäude	FHH	6.356,26	1.000,00	0,00	5.356,26	5.356,26	23.03.2026 Erneuerung Enthärtungsanlage
1/900000-670000	Versicherungen	EHH	19.093,60	8.000,00	0,00	11.093,60	11.093,60	23.03.2026 Tarifierpassungen und neue Cybercrime AT Vers.
	Versicherungen	FHH	18.999,18	8.000,00	0,00	10.999,18	10.999,18	23.03.2026 Tarifierpassungen und neue Cybercrime AT Vers.
1/900000-705000	Operating Leasing	EHH	16.837,24	11.000,00	0,00	5.837,24	5.837,24	23.03.2026 höhere Leasingraten als angenommen
	Operating Leasing	FHH	15.525,40	11.000,00	0,00	4.525,40	4.525,40	23.03.2026 höhere Leasingraten als angenommen
1/900000-710000	Steuern und Abgaben (Kest,Ex-Geb,Kanal,Müll)	EHH	42.645,95	35.000,00	0,00	7.645,95	7.645,95	23.03.2026 mehr Exekutionen aufgrund wirtschaftlicher Lage
	Steuern und Abgaben (Kest,Ex-Geb,Kanal,Müll)	FHH	42.645,95	35.000,00	0,00	7.645,95	7.645,95	23.03.2026 mehr Exekutionen aufgrund wirtschaftlicher Lage

Haushaltskonto	Bezeichnung	HH	Buchungen	- Voranschlag	- Übertragung	= Abweichung	Betrag	Beschluss und Begründung
1/900000-728000	Schulung der Bediensteten	EHH	3.473,94	10.000,00	0,00	-6.526,06	-6.526,06	23.03.2026 Verschiebung Dienstprüfungen ins Folgejahr
	Schulung der Bediensteten	FHH	4.292,34	10.000,00	0,00	-5.707,66	-5.707,66	23.03.2026 Verschiebung Dienstprüfungen ins Folgejahr
1/900000-753000	Rückersätze von Kostenbeiträgen der Gemeinden	EHH	150.000,00	0,00	0,00	150.000,00	150.000,00	23.03.2026 Ausschüttung an Gemeinden aufgrund Vorstandsbeschluss
	Rückersätze von Kostenbeiträgen der Gemeinden	FHH	150.000,00	0,00	0,00	150.000,00	150.000,00	23.03.2026 Ausschüttung an Gemeinden aufgrund Vorstandsbeschluss
980000	Verrechnung zwischen operativer Gebarung und Projekten							
1/980000-799000	Zuweisungen an Verrechnungsrücklagen zwischen operativer Gebarung und Projekten	EHH	561.855,28	0,00	0,00	561.855,28	561.855,28	23.03.2026 Zuführung an Vorhaben 6
990000	Überschüsse und Abgänge (soweit nicht zugeordnet)							
1/990000-795077	Zuweisung an allgemeine Haushaltsrücklagen	EHH	478.615,65	0,00	0,00	478.615,65	478.615,65	23.03.2026 Zuführung Haushaltspotential Rücklage
Summe Mittelverwendung Ergebnishaushalt			6.371.305,76	5.501.100,00	0,00	870.205,76	870.205,76	
Summe Mittelverwendung Finanzierungshaushalt			5.978.057,71	5.866.000,00	0,00	112.057,71	112.057,71	

Seite	Inhalt
1	Vorbericht
7	Nachweis der liquiden Mittel (Kassenbestand)
11	Ergebnishaushalt Gesamt 1. Ebene (Anlage 1a) - interne Vergütungen enthalten
15	Finanzierungshaushalt Gesamt 1. Ebene (Anlage 1b) - interne Vergütungen enthalten
19	Ergebnishaushalt Gesamt 1. und 2. Ebene (Anlage 1a) - interne Vergütungen enthalten
23	Finanzierungshaushalt Gesamt 1. und 2. Ebene (Anlage 1b) - interne Vergütungen enthalten
31	Ergebnishaushalt Bereichsbudget 1. und 2. Ebene (Anlage 1a)
41	Finanzierungshaushalt Bereichsbudget 1. und 2. Ebene (Anlage 1b)
59	Vermögenshaushalt (Anlage 1c)
65	Nettovermögensveränderungsrechnung (Anlage 1d)
69	Haushaltspotential (aufbauend auf der Ergebnisrechnung)
75	Ergebnis- und Finanzierungsrechnung Detailnachweis
99	Nachweis der Investitionstätigkeit
103	Nachweis der sonstigen Investitionen (nur VC 2)
107	Nachweis Kundenforderungen
125	Nachweis Lieferantenverbindlichkeiten
135	Nachweis über Transferzahlungen (Anlage 6a)
141	Nachweis über Haushaltsrücklagen und Zahlungsmittelreserven (Anlage 6b)
145	Einzelnachweis über Finanzschulden und Schuldendienst (Anlage 6c)
149	Nachweis über haushaltsinterne Vergütungen (Anlage 6f)
153	Anlagenspiegel nach Ansatz (Anlage 6g)
157	Liste der nicht bewerteten Kulturgüter (Anlage 6h)
161	Leasingspiegel (Anlage 6i)
165	Nachweis über unmittelbare Beteiligungen der Gebietskörperschaft (Anlage 6j)
169	Nachweis über mittelbare Beteiligungen der Gebietskörperschaft (Anlage 6k)
173	Nachweis über aktive Finanzinstrumente (Anlage 6m)
177	Einzelnachweis über aktive Finanzinstrumente (Anlage 6n)
181	Rückstellungsspiegel (Anlage 6q)
185	Haftungsnachweis (Anlage 6r)
189	Einzelnachweis über die nicht voranschlagswirksame Gebarung gemäß § 12 (Anlage 6t)
213	Liste der nicht bewerteten kofinanzierten Schutzbauten (Anlage 6u)
217	Personaldaten iSd ÖStp (Anlage 4)

Seite	Inhalt
223	Dienstpostenplan
227	Nachweis über Personalaufwand VRV2015
231	Nachweis Vermögen mit abgeänderter Nutzungsdauer
235	Querschnitt (Anlage 5b)
239	Erläuterung Abweichung gegenüber Ergebnis- und Finanzierungsvoranschlag